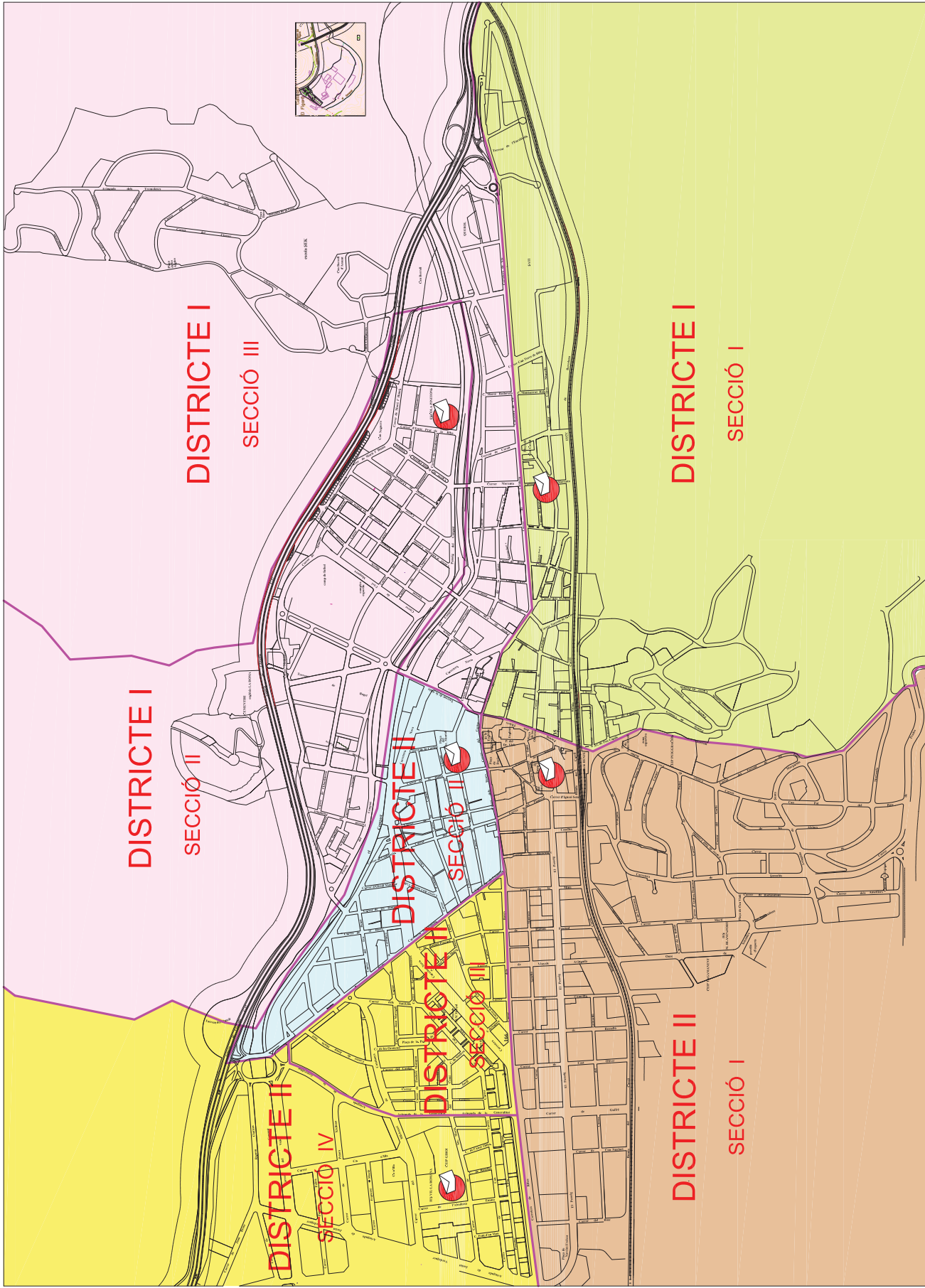


# Eleccions locals 2015

24 de maig de 2015



AJUNTAMENT DE LA GARRIGA



 **DISTRICTE I SECCIÓ I**

Col·legi electoral Escola Municipal d'Educació  
C/ Negociant núm. 79

 **DISTRICTE I SECCIÓ II**  
**DISTRICTE I SECCIÓ III**

Col·legi electoral Escola Pinetons  
Passeig del Congost núm. 8

 **DISTRICTE II SECCIÓ I**

Col·legi electoral Escola Municipal de Música  
Plaça de Josep Maurí núm. 1

 **DISTRICTE II SECCIÓ II**

Col·legi electoral Casals de Joves  
C/ Sant Francesc núm. 14

 **DISTRICTE II SECCIÓ III**  
**DISTRICTE II SECCIÓ IV**

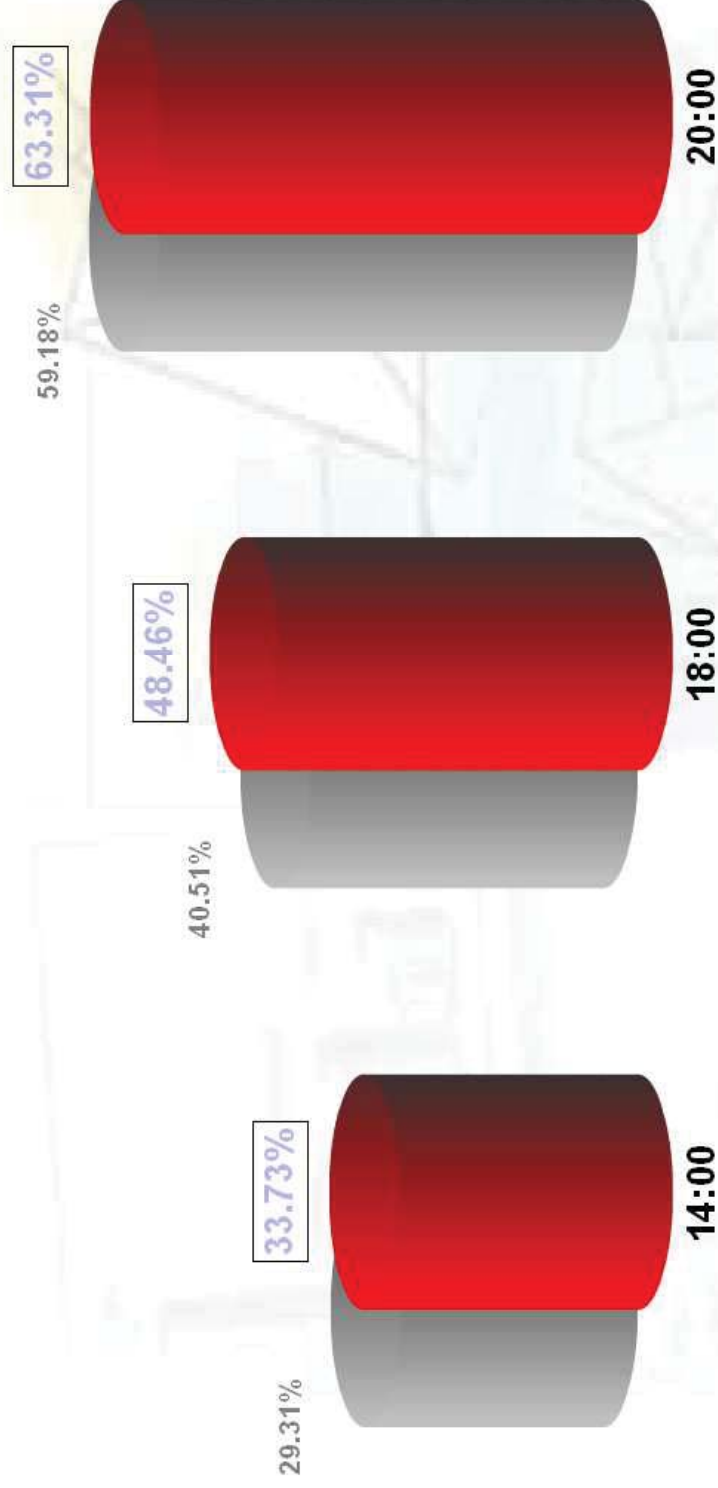
Col·legi electoral Escola Giroi  
C/ Santa Maria del Carrí núm. 54

## La Garriga - Eleccions Municipals.

24/05/2015  
Eleccions Municipals  
% Participació

Dades anteriors:  
22/05/2011  
Eleccions Municipals

Cens: 11795  
Cens computat: 11795  
(100.00%)

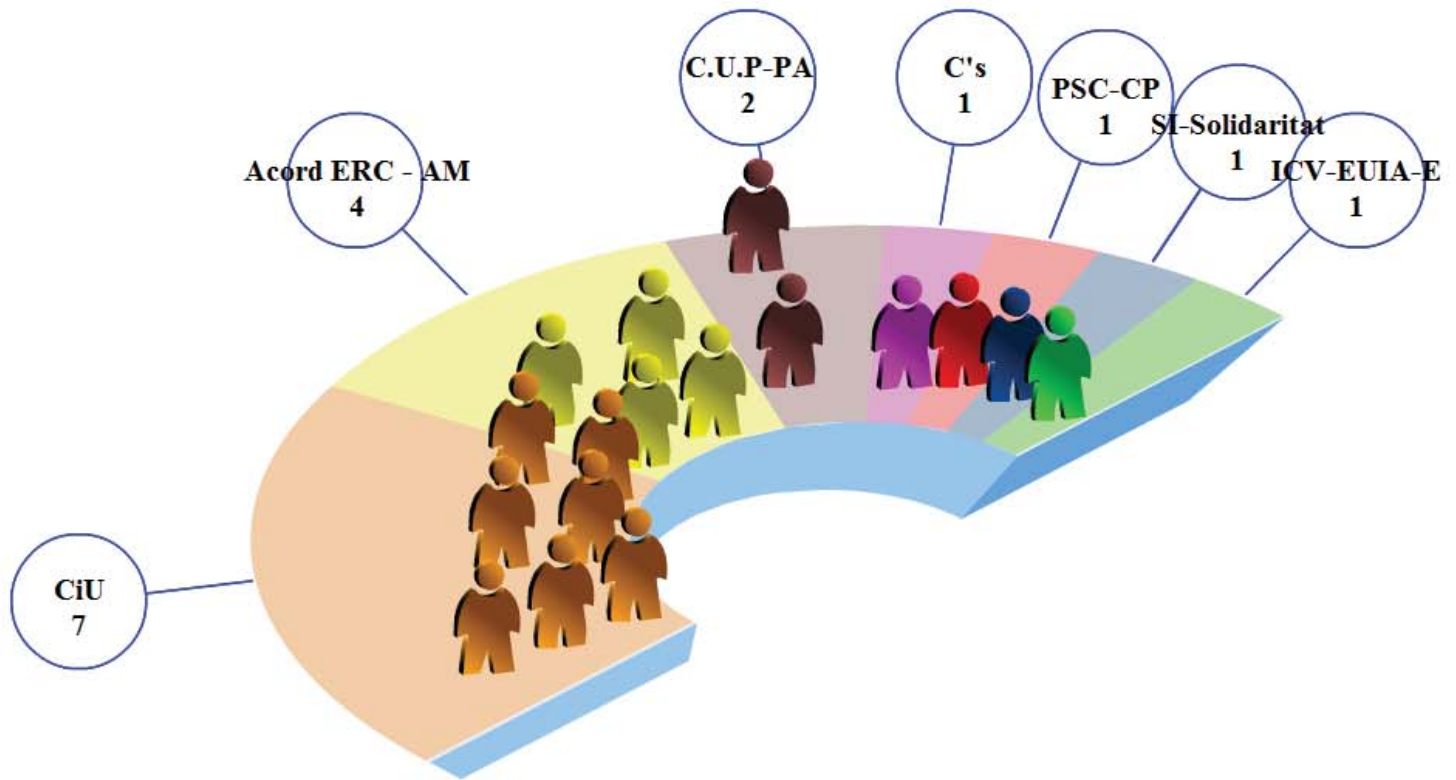


## Participació

## 24/05/2015 Eleccions Municipals 22/05/2011 Eleccions Municipals

Dist./Secc.	Mesa	Electors	14:00 Vots %	18:00 Vots %	20:00 Vots %	Dist./Secc.	Mesa	Electors	14:00 Vots %	18:00 Vots %	20:00 Vots %
01/001	A	831	275 33,09	409 49,22	522 62,82	01/001	A	786	227 28,88	328 41,73	463 58,91
ESCOLA MUNICIPAL D'ENSENYAMENT											
01/001	B	901	348 38,62	477 52,94	594 65,93	01/001	B	871	316 36,28	426 48,91	560 64,29
ESCOLA MUNICIPAL D'ENSENYAMENT											
01/002	A	728	220 30,22	338 46,43	433 59,48	01/002	A	699	187 26,75	258 36,91	382 54,65
ESCOLA ELS PINETONS											
01/002	B	701	199 28,39	312 44,51	418 59,63	01/002	B	659	171 25,95	232 35,20	355 53,87
ESCOLA ELS PINETONS											
01/003	A	695	212 30,50	336 48,35	442 63,60	01/003	A	897	230 25,64	337 37,57	518 57,75
ESCOLA ELS PINETONS											
01/003	B	651	197 30,26	300 46,08	394 60,52	01/003	B	997	274 27,48	376 37,71	552 55,37
ESCOLA ELS PINETONS											
01/003	C	651	206 31,64	290 44,55	384 58,99						
ESCOLA ELS PINETONS											
01		5.158	32,12	47,73	61,79	01		4.909	28,62	39,87	57,65
02/001	A	758	261 34,43	376 49,60	493 65,04						
ESCOLA MUNICIPAL DE MUSICA											
02/001	B	652	260 39,88	378 57,98	449 68,87	02/001	A	705	215 30,50	301 42,70	438 62,13
ESCOLA MUNICIPAL DE MUSICA											
02/001	C	705	254 36,03	357 50,64	480 68,09	02/001	B	597	180 30,15	260 43,55	394 66,00
ESCOLA MUNICIPAL DE MUSICA											
02/002	A	692	262 37,86	353 51,01	443 64,02	02/001	C	665	192 28,87	276 41,50	420 63,16
CASAL DE JOVES											
02/002	B	650	230 35,38	302 46,46	395 60,77	02/002	A	889	314 35,32	399 44,88	549 61,75
CASAL DE JOVES											
02/002	C	647	218 33,69	281 43,43	365 56,41	02/002	B	980	308 31,43	400 40,82	570 58,16
CASAL DE JOVES											
02/003	A	663	236 35,60	335 50,53	431 65,01	02/003	A	641	183 28,55	251 39,16	371 57,88
ESCOLA GIROI											
02/003	B	620	197 31,77	288 46,45	388 62,58	02/003	B	634	170 26,81	250 39,43	374 58,99
ESCOLA GIROI											
02/003	C	621	215 34,62	302 48,63	414 66,67	02/003	C	619	162 26,17	217 35,06	345 55,74
ESCOLA GIROI											
02/004	U	629	188 29,89	282 44,83	402 63,91	02/004	U	606	167 27,56	244 40,26	364 60,07
ESCOLA GIROI											
02		6.637	34,97	49,03	64,19	02		6.336	29,85	41,00	60,37
<b>Total</b>		<b>11.795</b>	<b>33,73</b>	<b>48,46</b>	<b>63,14</b>	<b>Total</b>		<b>11.245</b>	<b>29,31</b>	<b>40,51</b>	<b>59,18</b>

# La Garriga - Eleccions Municipals.

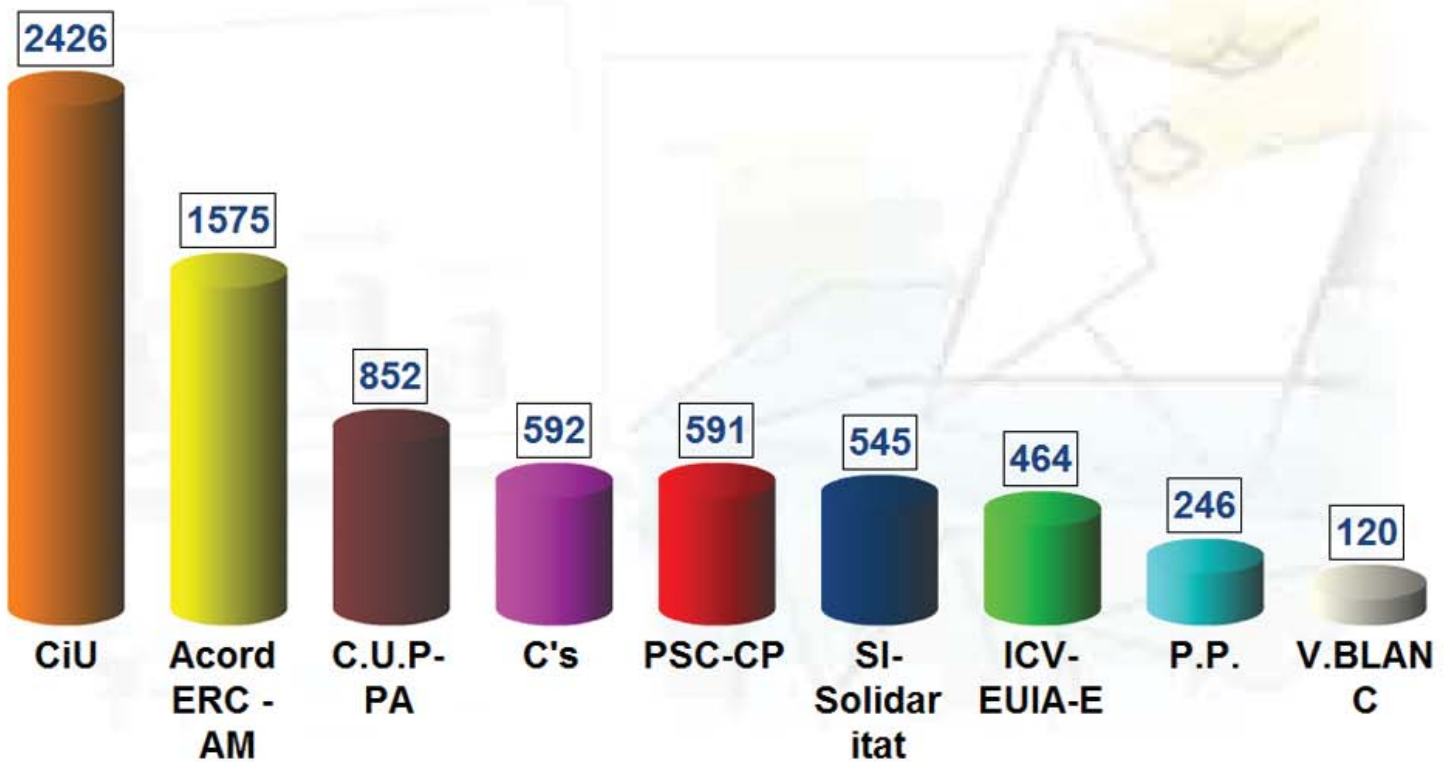


## La Garriga - Eleccions Municipals.

24/05/2015  
 Eleccions Municipals  
 Nombre de vots

**Escrutat: 100,00%**  
 Participació: 63,14%  
 Cens: 11.795

Votants: 7.447  
 Vots nuls: 36  
 Vots vàlids: 7.411



## La Garriga - Eleccions Municipals.

24/05/2015

Eleccions Municipals

Nombre de vots

**Escrutat: 100,00%**

Participació: 63,14%

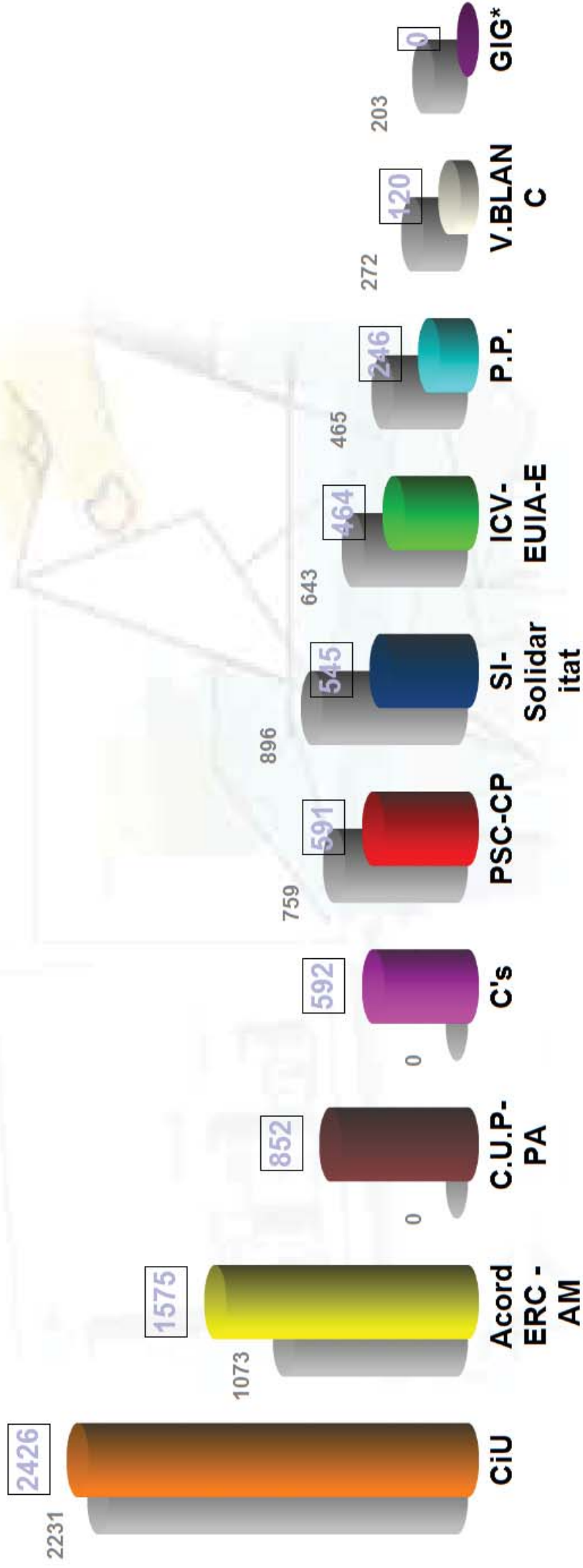
Cens: 11.795

Votants: 7.447

Vots nuls: 36

Vots vàlids: 7.411

Dades anteriors: 22/05/2011 (M)



**Convergència i Unió (CiU)**



Meritxell Budó Plà



Vicenç Guiu Fabregas



Montserrat Llobet Llonch



Joan Esteban Sans



Julia Grau Gil



Jordi Pubill Sauquet



Meritxell Coma Vernet


**Acord Per la Garriga- Esquerra Republicana De Catalunya- Acord Municipal (Acord ERC- Am)**



Neus Marrodán i Torrents



Albert Benzekry i Arimón



Dolors Castella i Puig



Lluís Marco i Sanclement

**Candidatura D'unitat Popular-Poble Actiu (C.U.P-Pa)**



Clara Dachs Bernad



Roger Prims Vila

**Partit Dels Socialistes De Catalunya - Candidatura De Progres (PSC-CP)**



Alex Valiente Almazan

**Ciudadans-Partido De La Ciudadania (C's)**



Angel Guillen Deu

**Iniciativa Per Catalunya Verds-Esquerra Unida I Alternativa-Entesa Pel Progres Municipal (ICV-EUIA-E)**



Israel Molinero Blanco

**Solidaritat Per La Independencia (SI-Solidaritat)**



Josep Oliveras Cuquet

**Resultats electorals**

Eleccions Municipals

**24/05/2015**

Electors censats	Participació (%)	Abstenció (%)		
<b>11.795</b>	<b>63,14%</b>	<b>36,86%</b>		
Vots emesos	Vots nuls	Vots vàlids	Escrutat (%)	
<b>7.447</b>	<b>36</b>	<b>7.411</b>	<b>100,00%</b>	

Opció política	Descripció	Vots	%
CiU	CONVERGENCIA i UNIÓ	2.426	32,74%
Acord ERC - AM	Acord - ESQUERRA REPUBLICANA DE CATALUNYA	1.575	21,25%
C.U.P-PA	CANDIDATURA D'UNITAT POPULAR-POBLE ACTIU	852	11,50%
C's	CIUTADANS-PARTIDO DE LA CIUDADANIA	592	7,99%
PSC-CP	PARTIT DELS SOCIALISTES DE CATALUNYA -CANDIDATUR	591	7,97%
SI-Solidaritat	SOLIDARITAT PER LA INDEPENDENCIA	545	7,35%
ICV-EUIA-E	INICIATIVA PER CATALUNYA VERDS-ESQ. UNIDA I ALT	464	6,26%
P.P.	PARTIDO POPULAR	246	3,32%
BL	VOT EN BLANC	120	1,62%



**Resultats electorals**

Eleccions Municipals  
**24/05/2015**

Districte: 01

Electors censats	Participació (%)	Abstenció (%)		
<b>5.158</b>	<b>61,79%</b>	<b>38,21%</b>		
Vots emesos	Vots nuls	Vots vàlids	Escrutat (%)	
<b>3.187</b>	<b>16</b>	<b>3.171</b>	<b>100,00%</b>	

Opció política	Descripció	Vots	%
CiU	CONVERGENCIA i UNIÓ	1.009	31,82%
Acord ERC - AM	Acord - ESQUERRA REPUBLICANA DE CATALUNYA	707	22,30%
C.U.P-PA	CANDIDATURA D'UNITAT POPULAR-POBLE ACTIU	367	11,57%
PSC-CP	PARTIT DELS SOCIALISTES DE CATALUNYA -CANDIDATUR	302	9,52%
C's	CIUTADANS-PARTIDO DE LA CIUDADANIA	239	7,54%
SI-Solidaritat	SOLIDARITAT PER LA INDEPENDENCIA	206	6,50%
ICV-EUIA-E	INICIATIVA PER CATALUNYA VERDS-ESQ. UNIDA I ALT	175	5,52%
P.P.	PARTIDO POPULAR	128	4,04%
BL	VOT EN BLANC	38	1,20%

**Resultats electorals**

Eleccions Municipals

**24/05/2015**

Districte: 01 Secció: 001

Electors censats	Participació (%)	Abstenció (%)		
<b>1.732</b>	<b>64,43%</b>	<b>35,57%</b>		
Vots emesos	Vots nuls	Vots vàlids	Escrutat (%)	
<b>1.116</b>	<b>7</b>	<b>1.109</b>	<b>100,00%</b>	

Opció política	Descripció	Vots	%
CiU	CONVERGENCIA i UNIÓ	380	34,27%
Acord ERC - AM	Acord - ESQUERRA REPUBLICANA DE CATALUNYA	240	21,64%
C.U.P-PA	CANDIDATURA D'UNITAT POPULAR-POBLE ACTIU	161	14,52%
SI-Solidaritat	SOLIDARITAT PER LA INDEPENDENCIA	88	7,94%
PSC-CP	PARTIT DELS SOCIALISTES DE CATALUNYA -CANDIDATUR	81	7,30%
ICV-EUIA-E	INICIATIVA PER CATALUNYA VERDS-ESQ. UNIDA I ALT	57	5,14%
C's	CIUTADANS-PARTIDO DE LA CIUDADANIA	51	4,60%
P.P.	PARTIDO POPULAR	42	3,79%
BL	VOT EN BLANC	9	0,81%

**Resultats electorals**

Eleccions Municipals

**24/05/2015**

Districte: 01 Secció: 002

Electors censats	Participació (%)	Abstenció (%)		
<b>1.429</b>	<b>59,55%</b>	<b>40,45%</b>		
Vots emesos	Vots nuls	Vots vàlids	Escrutat (%)	
<b>851</b>	<b>5</b>	<b>846</b>	<b>100,00%</b>	

Opció política	Descripció	Vots	%
CiU	CONVERGENCIA i UNIÓ	278	32,86%
Acord ERC - AM	Acord - ESQUERRA REPUBLICANA DE CATALUNYA	197	23,29%
PSC-CP	PARTIT DELS SOCIALISTES DE CATALUNYA -CANDIDATUR	110	13,00%
C's	CIUTADANS-PARTIDO DE LA CIUDADANIA	71	8,39%
C.U.P-PA	CANDIDATURA D'UNITAT POPULAR-POBLE ACTIU	67	7,92%
ICV-EUIA-E	INICIATIVA PER CATALUNYA VERDS-ESQ. UNIDA I ALT	51	6,03%
SI-Solidaritat	SOLIDARITAT PER LA INDEPENDENCIA	35	4,14%
P.P.	PARTIDO POPULAR	29	3,43%
BL	VOT EN BLANC	8	0,95%

**Resultats electorals**

Eleccions Municipals  
**24/05/2015**

Districte: 01 Secció: 003

Electors censats	Participació (%)	Abstenció (%)	
<b>1.997</b>	<b>61,09%</b>	<b>38,91%</b>	
Vots emesos	Vots nuls	Vots vàlids	Escrutat (%)
<b>1.220</b>	<b>4</b>	<b>1.216</b>	<b>100,00%</b>

Opció política	Descripció	Vots	%
CiU	CONVERGENCIA i UNIÓ	351	28,87%
Acord ERC - AM	Acord - ESQUERRA REPUBLICANA DE CATALUNYA	270	22,20%
C.U.P-PA	CANDIDATURA D'UNITAT POPULAR-POBLE ACTIU	139	11,43%
C's	CIUTADANS-PARTIDO DE LA CIUDADANIA	117	9,62%
PSC-CP	PARTIT DELS SOCIALISTES DE CATALUNYA -CANDIDATUR	111	9,13%
SI-Solidaritat	SOLIDARITAT PER LA INDEPENDENCIA	83	6,83%
ICV-EUIA-E	INICIATIVA PER CATALUNYA VERDS-ESQ. UNIDA I ALT	67	5,51%
P.P.	PARTIDO POPULAR	57	4,69%
BL	VOT EN BLANC	21	1,73%

**Resultats electorals**

Eleccions Municipals

**24/05/2015**

Districte: 02

Electors censats	Participació (%)	Abstenció (%)	
<b>6.637</b>	<b>64,19%</b>	<b>35,81%</b>	
Vots emesos	Vots nuls	Vots vàlids	Escrutat (%)
<b>4.260</b>	<b>20</b>	<b>4.240</b>	<b>100,00%</b>

Opció política	Descripció	Vots	%
CiU	CONVERGENCIA i UNIÓ	1.417	33,42%
Acord ERC - AM	Acord - ESQUERRA REPUBLICANA DE CATALUNYA	868	20,47%
C.U.P-PA	CANDIDATURA D'UNITAT POPULAR-POBLE ACTIU	485	11,44%
C's	CIUTADANS-PARTIDO DE LA CIUDADANIA	353	8,33%
SI-Solidaritat	SOLIDARITAT PER LA INDEPENDENCIA	339	8,00%
ICV-EUIA-E	INICIATIVA PER CATALUNYA VERDS-ESQ. UNIDA I ALT	289	6,82%
PSC-CP	PARTIT DELS SOCIALISTES DE CATALUNYA -CANDIDATUR	289	6,82%
P.P.	PARTIDO POPULAR	118	2,78%
BL	VOT EN BLANC	82	1,93%

**Resultats electorals**

Eleccions Municipals  
24/05/2015

Districte: 02 Secció: 001

Electors censats	Participació (%)	Abstenció (%)	
<b>2.115</b>	<b>67,23%</b>	<b>32,77%</b>	
Vots emesos	Vots nuls	Vots vàlids	Escrutat (%)
<b>1.422</b>	<b>6</b>	<b>1.416</b>	<b>100,00%</b>

Opció política	Descripció	Vots	%
CiU	CONVERGENCIA i UNIÓ	509	35,95%
Acord ERC - AM	Acord - ESQUERRA REPUBLICANA DE CATALUNYA	299	21,12%
C.U.P-PA	CANDIDATURA D'UNITAT POPULAR-POBLE ACTIU	183	12,92%
SI-Solidaritat	SOLIDARITAT PER LA INDEPENDENCIA	151	10,66%
C's	CIUTADANS-PARTIDO DE LA CIUDADANIA	98	6,92%
ICV-EUIA-E	INICIATIVA PER CATALUNYA VERDS-ESQ. UNIDA I ALT	74	5,23%
PSC-CP	PARTIT DELS SOCIALISTES DE CATALUNYA -CANDIDATUR	46	3,25%
P.P.	PARTIDO POPULAR	30	2,12%
BL	VOT EN BLANC	26	1,84%

**Resultats electorals**

Eleccions Municipals

**24/05/2015**

Districte: 02 Secció: 002

Electors censats	Participació (%)	Abstenció (%)	
<b>1.989</b>	<b>60,48%</b>	<b>39,52%</b>	
Vots emesos	Vots nuls	Vots vàlids	Escrutat (%)
<b>1.203</b>	<b>4</b>	<b>1.199</b>	<b>100,00%</b>

Opció política	Descripció	Vots	%
CiU	CONVERGENCIA i UNIÓ	447	37,28%
Acord ERC - AM	Acord - ESQUERRA REPUBLICANA DE CATALUNYA	233	19,43%
C.U.P-PA	CANDIDATURA D'UNITAT POPULAR-POBLE ACTIU	132	11,01%
PSC-CP	PARTIT DELS SOCIALISTES DE CATALUNYA -CANDIDATUR	97	8,09%
C's	CIUTADANS-PARTIDO DE LA CIUDADANIA	88	7,34%
SI-Solidaritat	SOLIDARITAT PER LA INDEPENDENCIA	76	6,34%
ICV-EUIA-E	INICIATIVA PER CATALUNYA VERDS-ESQ. UNIDA I ALT	75	6,26%
P.P.	PARTIDO POPULAR	28	2,34%
BL	VOT EN BLANC	23	1,92%

**Resultats electorals**

Eleccions Municipals  
**24/05/2015**

Districte: 02 Secció: 003

Electors censats	Participació (%)	Abstenció (%)		
<b>1.904</b>	<b>64,76%</b>	<b>35,24%</b>		
Vots emesos	Vots nuls	Vots vàlids	Escrutat (%)	
<b>1.233</b>	<b>7</b>	<b>1.226</b>	<b>100,00%</b>	

Opció política	Descripció	Vots	%
CiU	CONVERGENCIA i UNIÓ	357	29,12%
Acord ERC - AM	Acord - ESQUERRA REPUBLICANA DE CATALUNYA	245	19,98%
C's	CIUTADANS-PARTIDO DE LA CIUDADANIA	132	10,77%
C.U.P-PA	CANDIDATURA D'UNITAT POPULAR-POBLE ACTIU	128	10,44%
PSC-CP	PARTIT DELS SOCIALISTES DE CATALUNYA -CANDIDATUR	119	9,71%
ICV-EUIA-E	INICIATIVA PER CATALUNYA VERDS-ESQ. UNIDA I ALT	92	7,50%
SI-Solidaritat	SOLIDARITAT PER LA INDEPENDENCIA	86	7,01%
P.P.	PARTIDO POPULAR	47	3,83%
BL	VOT EN BLANC	20	1,63%



**Resultats electorals**

Eleccions Municipals  
**24/05/2015**

Districte: 02 Secció: 004

Electors censats	Participació (%)	Abstenció (%)		
<b>629</b>	<b>63,91%</b>	<b>36,09%</b>		
Vots emesos	Vots nuls	Vots vàlids	Escrutat (%)	
<b>402</b>	<b>3</b>	<b>399</b>	<b>100,00%</b>	

Opció política	Descripció	Vots	%
CiU	CONVERGENCIA i UNIÓ	104	26,07%
Acord ERC - AM	Acord - ESQUERRA REPUBLICANA DE CATALUNYA	91	22,81%
ICV-EUIA-E	INICIATIVA PER CATALUNYA VERDS-ESQ. UNIDA I ALT	48	12,03%
C.U.P-PA	CANDIDATURA D'UNITAT POPULAR-POBLE ACTIU	42	10,53%
C's	CIUTADANS-PARTIDO DE LA CIUDADANIA	35	8,77%
PSC-CP	PARTIT DELS SOCIALISTES DE CATALUNYA -CANDIDATUR	27	6,77%
SI-Solidaritat	SOLIDARITAT PER LA INDEPENDENCIA	26	6,52%
BL	VOT EN BLANC	13	3,26%
P.P.	PARTIDO POPULAR	13	3,26%

**Distribució de regidors (Ley de Hondt)**Eleccions Municipals  
24/05/2015

Electors censats	Participació (%)	Abstenció (%)	Regidories	
11.795	63,14%	36,86%	17	
Vots emesos	Vots nuls	Vots vàlids	Vots en blanc	Escrutat (%)
7.447	36	7.411	120	100,00%

Opció política	Descripció	Vots	%	Regidors
CiU	CONVERGENCIA i UNIÓ	2.426	32,74%	7
	<u>Número</u> <u>Nom</u>			<u>Ordre</u>
	1			1
	2			3
	3			5
	4			7
	5			12
	6			15
	7			17
Acord ERC - AM	Acord - ESQUERRA REPUBLICANA DE CATALUNYA	1.575	21,25%	4
	<u>Número</u> <u>Nom</u>			<u>Ordre</u>
	1			2
	2			6
	3			11
	4			16
C.U.P-PA	CANDIDATURA D'UNITAT POPULAR-POBLE ACTIU	852	11,50%	2
	<u>Número</u> <u>Nom</u>			<u>Ordre</u>
	1			4
	2			14
C's	CIUTADANS-PARTIDO DE LA CIUDADANIA	592	7,99%	1
	<u>Número</u> <u>Nom</u>			<u>Ordre</u>
	1			8
PSC-CP	PARTIT DELS SOCIALISTES DE CATALUNYA -CANDIDAT	591	7,97%	1
	<u>Número</u> <u>Nom</u>			<u>Ordre</u>
	1			9
SI-Solidaritat	SOLIDARITAT PER LA INDEPENDENCIA	545	7,35%	1
	<u>Número</u> <u>Nom</u>			<u>Ordre</u>
	1			10
ICV-EUIA-E	INICIATIVA PER CATALUNYA VERDS-ESQ. UNIDA I ALT	464	6,26%	1
	<u>Número</u> <u>Nom</u>			<u>Ordre</u>
	1			13
P.P.	PARTIDO POPULAR	246	3,32%	-

## Resum de vots

## 24/05/2015 Eleccions Municipals

Electors censats		Vots emesos		Vots nuls		Vots vàlids		Abstenció (%)		Participació (%)		Escrutat (%)		
<b>11.795</b>		<b>7.447</b>		<b>36</b>		<b>7.411</b>		<b>36,86%</b>		<b>63,14%</b>		<b>100,00%</b>		
Dist./Sec.	Mesa	Electors	V. vàlids	V. nuls	V.BLANC	CIU	Acord ERC - AM	C.U.P.	PA	C's	PSC-CP	SI- Solidaritat	ICV- EUJA- E	P.P.
01/001	A	ESCOLA MUNICIPAL D'ENSENYAMENT	831	515	7	4	184	113	77	24	34	39	25	15
01/001	B	ESCOLA MUNICIPAL D'ENSENYAMENT	901	594	0	5	196	127	84	27	47	49	32	27
01/002	A	ESCOLA ELS PINETONS	728	431	2	2	151	93	38	34	58	17	22	16
01/002	B	ESCOLA ELS PINETONS	701	415	3	6	127	104	29	37	52	18	29	13
01/003	A	ESCOLA ELS PINETONS	695	440	2	9	118	104	50	40	47	29	24	19
01/003	B	ESCOLA ELS PINETONS	651	393	1	6	111	83	43	41	39	27	27	16
01/003	C	ESCOLA ELS PINETONS	651	383	1	6	122	83	46	36	25	27	16	22
01			<b>5.158</b>	<b>3.171</b>	<b>16</b>	<b>38</b>	<b>1.009</b>	<b>707</b>	<b>367</b>	<b>239</b>	<b>302</b>	<b>206</b>	<b>175</b>	<b>128</b>
02/001	A	ESCOLA MUNICIPAL DE MUSICA	758	491	2	6	186	110	65	34	13	44	23	10
02/001	B	ESCOLA MUNICIPAL DE MUSICA	652	448	1	12	164	80	48	31	15	57	33	8
02/001	C	ESCOLA MUNICIPAL DE MUSICA	705	477	3	8	159	109	70	33	18	50	18	12
02/002	A	CASAL DE JOVES	692	440	3	6	160	99	49	35	34	21	30	6
02/002	B	CASAL DE JOVES	650	395	0	9	143	60	57	31	38	25	21	11
02/002	C	CASAL DE JOVES	647	364	1	8	144	74	26	22	25	30	24	11
02/003	A	ESCOLA GIROI	663	431	0	6	144	89	43	38	32	34	28	17
02/003	B	ESCOLA GIROI	620	385	3	6	93	83	35	50	47	25	29	17
02/003	C	ESCOLA GIROI	621	410	4	8	120	73	50	44	40	27	35	13
02/004	U	ESCOLA GIROI	629	399	3	13	104	91	42	35	27	26	48	13
02			<b>6.637</b>	<b>4.240</b>	<b>20</b>	<b>82</b>	<b>1.417</b>	<b>868</b>	<b>485</b>	<b>353</b>	<b>289</b>	<b>339</b>	<b>289</b>	<b>118</b>
<b>Total</b>			<b>11.795</b>	<b>7.411</b>	<b>36</b>	<b>120</b>	<b>2.426</b>	<b>1.575</b>	<b>852</b>	<b>592</b>	<b>591</b>	<b>545</b>	<b>464</b>	<b>246</b>