XAVIER TORRET REQUENA - DNI

Firmado digitalmente por XAVIER TORRET REQUENA - DNI

Fecha: 2023.10.03 12:52:51 +02'00'

Ajuntament de La Garriga

B'GEO
OPEN GIS & WATER SOLUTIONS

Carrer Pinós, 1 1º planta. 08402 Granollers.
T.938 600 293/295 Fax. 938 600 296

Agost de 2023

23-908

PROJECTE D'ACABAMENT DE LA URBANITZACIÓ DE LA VORERA SUD DEL CARRER AMETLLERS, AL MUNICIPI DE LA GARRIGA

Document núm. 1
MEMÒRIA

ÍNDEX

I GENERALITATS

1. **ANTECEDENTS I OBJECTE D'AQUEST DOCUMENT**
2. **EMPLAÇAMENT**
3. **PROMOTOR**

II DESCRIPCIÓ DEL DOCUMENT

1. **CONDICIONAMENTS GENERALS**

1.1 Topografia
1.2 Estat actual
1.3 Serveis afectats
1.4 Expropiacions i ocupacions temporals
1.5 Ordre d'execució de les obres

2. **DESCRIPCIÓ DE LA PROPOSTA PROJECTADA**

2.1 Característiques de la solució proposada
2.2 Enderrocs
2.3 Moviments de terres
2.4 Xarxa d'aigua potable
2.5 Xarxa elèctrica
2.6 Xarxa de telecomunicacions
2.7 Encintat i pavimentació
2.8 Control de qualitat
2.9 Supressió de barreres arquitectòniques

3. **ASPECTES DE DOCUMENTACIÓ**

3.1 Termini d'execució i garantia
3.2 Resum de pressupost
3.3 Revisió de preus
3.4 Seguretat i Salut a l'obra
3.5 Declaració d'obra complerta
3.6 Classificació de contractista
3.7 Relació de documents que integren el projecte
3.8 Equip redactor del present projecte
3.9 Conclusió

III ANNEXES

MEMÒRIA

I GENERALITATS

1. ANTECEDENTS I OBJECTE D'AQUEST DOCUMENT

Amb l'objectiu d'acabar la urbanització de la vorera sud del carrer Ametllers, dotant-la de millors condicions per a la mobilitat dels vianants, es redacta el present projecte.

El carrer Ametllers, dins la trama urbana de La Garriga, es tracta d'un vial secundari al límit municipal amb Cànoves i Samalús situat al sud de la carretera BP-5107. La present actuació preveu l'acabament de la pavimentació de la vorera i el soterrament de serveis així com la construcció de guals de vehicles i el desplaçament de la tanca del dipòsit per tal de facilitar l'accessibilitat dels veïns. Degut a les condicions de la xarxa d'abastament d'aigua presents també es projecta la renovació i relligat de la mateixa per tal de reduir les pèrdues.

A tal efecte, l'objecte del present projecte és definir les característiques tècniques i geomètriques necessàries per la urbanització de la vorera sud del carrer Ametllers, així com la seva valoració econòmica per procedir a la licitació i l'execució de les obres.

2. EMPLAÇAMENT

L'àmbit objecte d'estudi del present projecte es situa dins la trama urbana del municipi de La Garriga, més concretament al carrer Ametllers, al sud de la carretera BP-5107.

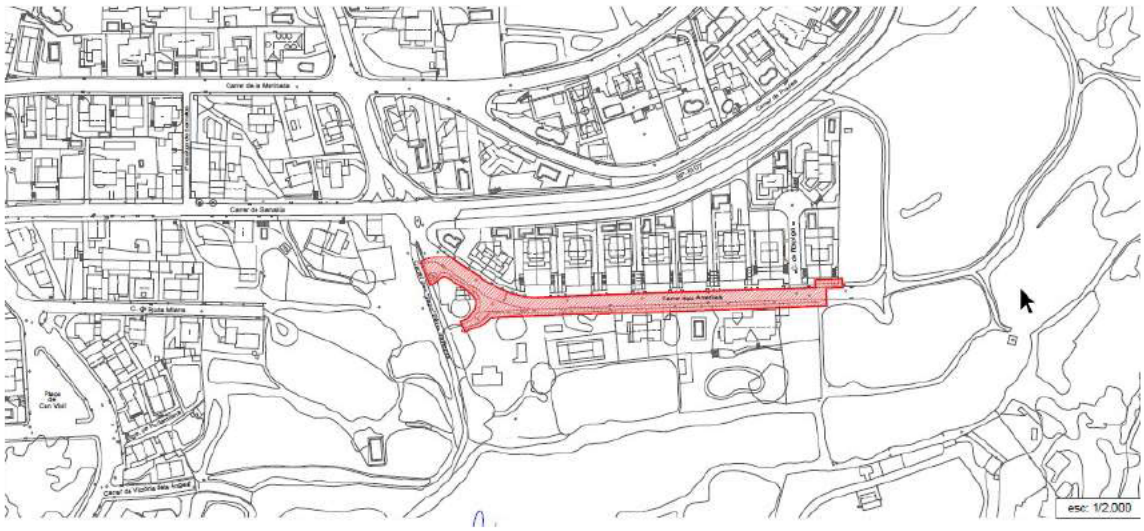

3. PROMOTOR

La redacció d'aquest document ha estat encarregada per l'Ajuntament de La Garriga, amb CIF P0808700I, i domicili a la plaça de l'Església, 2, 08530 – La Garriga.

II DESCRIPCIÓ DEL DOCUMENT

1. CONDICIONAMENTS GENERALS

1.1 Topografia

La redacció del present document s'ha confeccionat sobre la base d'un aixecament topogràfic realitzat expressament per l'estudi, que incorpora tots els elements físics del terreny.

La topografia de la zona es caracteritza per ser força planera.

L'àmbit de les obres és un àmbit urbà amb calçada deprimida i vorera a la banda nord, mentre que a la banda sud hi ha encintat però en la seva major part no té paviment. El paviment existent a la vorera sud és de panot en la seva majoria i llamborda resseguint la línia de façanes, i es troba en condicions força pobres.

El traçat en planta de la vialitat es troba delimitat per les façanes de les edificacions a nord i sud, camps a l'est i un dipòsit d'aigua a l'oest. Es corrobora que alguns accessos de parcel·la quedaran més baixos que la rasant de la vorera.

1.2 Estat actual

L'àmbit d'actuació del carrer Ametllers presenta una secció tipus a la vorera sud de 1,60 metres d'amplada sense pavimentar des de la parcel·la número 6 fins al final del carrer. La vorera està pavimentada des del creuament amb la carretera BP-5107 fins el final de la tanca que delimita la parcel·la número 6.

La xarxa elèctrica de baixa tensió i la telefonia discorren en aeri a través de pals de fusta situats a la vorera.

La xarxa d'aigua potable és de fossa dúctil a la vorera nord, amb canonades de diàmetre 80, i de fibrociment a la vorera sud, amb canonades de diàmetre 50.

1.3 Serveis afectats

Per tal de conèixer tots els serveis afectats, s'ha fet la petició de reflex de xarxes a totes les companyies de serveis que operen a la zona d'estudi, i s'exposa la informació en l'annex corresponent. De totes maneres, en el moment de l'inici de les obres l'empresa constructora es farà plenament responsable de la recerca d'informació dels possibles serveis existents, de la seva localització i protecció.

Si durant l'execució de les obres es produeix algun trencament accidental de qualsevol servei, l'empresa constructora procedirà a la reparació oportuna amb tota rapidesa i al seu càrrec.

Es present estudi preveu que s'afectin els següents serveis:

- Xarxa de telefonia
- Xarxa d'electricitat
- Xarxa d'aigua potable

1.4 Expropiacions i ocupacions temporals

Els terrenys afectats pel present estudi son de titularitat pública, per tant, no es preveuen ni expropiacions ni ocupacions temporals.

1.5 Ordre d'execució de les obres

A continuació presentem, de forma esquemàtica, les diferents actuacions necessàries pel desenvolupament complet de l'obra:

- Replanteig de l'obra
- Enderrocs i moviment de terres
- Col·locació de vorades als guals de vehicles
- Soterrament de la xarxa elèctrica
- Soterrament de la xarxa de telefonia
- Instal·lació de la xarxa d'aigua potable
- Reposició de creuaments amb paviment asfàltic
- Estesa base de formigó i col·locació del paviment de vorera

2. DESCRIPCIÓ DE LA PROPOSTA PROJECTADA

2.1 Característiques de la solució proposada.

La solució es basa en l'acabament de la urbanització de la vorera sud dotant-la d'un paviment adequat i de la màxima amplada possible donada la situació de la vorada actual. Es preveu la renovació del paviment existent amb panot de 9 pastilles de 20x20x4 cm, així com l'acabament de la vorera fins el final del carrer.

Es preveu el soterrament de les línies aèries de telefonia i electricitat i desmuntatge dels pals que escurcen l'amplada lliure de la vorera, així com la renovació de la canonada de fibrociment DN 50 per una alternativa de fossa dúctil DN 100, amb un relligat a l'alçada dels números 33 i 35 per millorar la recirculació d'aigua i també les pèrdues amb la instal·lació d'un material més eficient.

També s'eliminaran els arbres que obstrueixen el pas a la vorera i es desplaçarà un tram de la tanca que envolta el dipòsit per facilitar l'accessibilitat dels vianants, augmentant la secció tipus a 3,50 metres.

La nova secció tipus projectada a la vorera sud està condicionada per les façanes existents així com pel límit de l'encintat actual. Aquesta presenta una amplada d'aproximadament 1,60 metres.

Es preveu la creació de guals per a vehicles davant els garatges dels veïns.

2.2 Enderrocs

Es preveu l'enderroc de tots els elements de pavimentació superficials requerits per excavar les rases dels serveis a realitzar, així com aquells que seran renovats degut al seu desgast tal i com s'indica en els plànols adjunts.

També es preveu l'enderroc de vorada per tal de poder col·locar les peces de gual i l'enderroc d'un tram de la tanca del dipòsit per a poder aconseguir la nova secció tipus projectada davant de la parcel·la número 2, tal i com s'indica als plànols adjunts.

2.3 Moviments de terres

Es preveuen els moviments de terres necessaris per aconseguir la caixa de la vorera tal i com s'expressa en els plànols adjunts. No és un gran moviment de terres ja que un cop fet l'enderroc serà poca la intervenció en aquest capítol. També s'excavaran les rases dels diferents serveis a realitzar.

Les compactacions es realitzaran seguint el 95% del PM.

2.4 Xarxa d'aigua potable

Segons la informació facilitada pel concessionari, la xarxa d'aigua potable existent en el tram que ens afecta és tota ella de fibrociment amb canonades de diàmetre 50 a la vorera sud, i de fossa dúctil amb canonades de diàmetre 80 a la vorera nord.

El present projecte preveu una renovació i millora de la xarxa existent, augmentant la capacitat hidráulica de la vorera sud amb canonades de fossa dúctil de diàmetre 100 i amb un relligat amb la vorera nord al final del carrer per una millor recirculació i operativitat.

2.5 Xarxa elèctrica

Es preveu el soterrament de la xarxa elèctrica. Aquesta actualment es distribueix al llarg de la vorera sud en aeri suportat per pals de fusta.

Amb la nova reordenació de l'espai s'eliminaran els pals existents. Es soterrarà la xarxa a la vorera i alhora es renovarà tot el cablejat elèctric de la instal·lació amb conductor de cable de coure de 0,6/1kv de tensió assignada amb designació LSBT 3X240+1X150mm^2.

Es preveu la instal·lació de nous Armaris de Distribució Urbana i Caixes de Distribució Urbana.

Per tal de connectar la xarxa prevista per l'actuació amb l'existent es realitzaràn dues conversions de soterrat a aeri als límits de la mateixa en pals de formigó.

2.6 Xarxa de telecomunicacions

Es preveu el soterrament i renovació de la xarxa de telecomunicacions. Aquesta actualment es distribueix en aeri sobre pals de fusta al llarg de la vorera sud.

Amb la nova reordenació de l'espai s'eliminaran els pals existents. Es soterrarà la xarxa a la vorera i alhora es renovarà amb la instal·lació de nous conductes de polietilè de 63mm de diàmetre exterior protegits per un dau de formigó H-175.

Es preveu la instal·lació d'arquetes tipus "M" i conductes de 40mm de diàmetre cap a la línia de façana de les parcel·les.

2.7 Encintat i pavimentació

Els encintats entre la calçada i vorera sud es mantindran, a excepció d'aquells que siguin enderrocats per la instal·lació de peces de gual o pel creuament de calçada.

Les voreres es pavimentaran amb panot de 9 pastilles de 20x20x4 cm, sobre una base de formigó de 15 cm.

Els guals d'accés a les finques es realitzaran amb peces prefabricades de formigó tipus V35 de 40x35x25 cm, per tal d'ocupar la mínima amplada dins la vorera.

El creuament de la calçada es pavimentarà amb 8 cm de paviment de mescla bituminosa en calent AC/16/BIN/B60-70/D sobre una base de formigó HM-20/P/10/I de tota l'alçada de la rasa.

Es preveu la construcció d'una nova tanca al voltant del dipòsit i al final del passatge que l'envolta on es troba un desnivell que podria resultar perillós per als vianants.

2.8 Control de qualitat

En l'annex corresponent es desenvolupen les actuacions previstes en el programa de control de qualitat dels treballs de referència.

El cost del present programa de control de qualitat serà assumit directament per l'empresa adjudicatària dels treballs i ascendirà a l'import màxim del 1,50% del pressupost adjudicat o el que s'especifiqui als Plecs de licitació.

2.9 Supressió de barreres arquitectòniques

Amb les determinacions del present projecte i tenint en compte les limitacions de les preexistències dimensionals de l'actual encintat, el qual es vol mantenir, es té en compte la normativa sobre la supressió de les barreres arquitectòniques a que fa referència el decret 135/1995 de 24 de març, de desplegament de la llei 20/1991 de 25 de novembre de promoció de l'accessibilitat i de supressió de barreres arquitectòniques, i d'aprovació del Codi d'accessibilitat i el reglament de planejament de la Llei del Sòl. Així com al Real Decreto 505/2007, de 20 d'abril, por el que se aprueban las condiciones básicas de accesibilidad y no discriminación para el acceso y utilización de los espacios públicos urbanizados y edificaciones. També la Orden VIV/561/2010, de 1 de febrero, por la que se desarrolla el documento técnico de condiciones básicas de accesibilidad y no discriminación para el acceso y utilización de los espacios públicos urbanizados.

L'actuació que es proposa millora la situació actual, es manté l'amplada total de vorera però s'eliminen els pals dels serveis aeris.

3. ASPECTES DE DOCUMENTACIÓ

3.1 Termini d'execució i garantia

Es proposa com a termini d'execució el de dos mesos (2) a partir del replanteig de l'obra i com a termini de garantia el de dotze (12) mesos a partir de la recepció de l'obra.

3.2 Resum de pressupost

Els preus adoptats s'han obtingut a partir dels preus dels jornals, transport i maquinària actuals.

Aplicant els corresponents preus a les diferents unitats d'obra, s'obté el següent pressupost desglossat per actuacions:

TOTAL PRESSUPOST D'EXECUCIÓ MATERIAL	**141.308,25 €**
Despeses generals 13%	18.370,07 €
Benefici industrial 6%	8.478,50 €
Total	168.156,82 €
IVA 21%	35.312,93 €
PRESSUPOST DE CONTRACTE (PEC)	**203.469,75 €**

3.3 Revisió de preus

Donat que la durada de les obres serà de 2 mesos no és necessari preveure la revisió de preus.

3.4 Seguretat i Salut a l'obra

Per la realització de les obres es donarà compliment a la legislació actualment vigent, i en especial al RD 1627/1997 en matèria de seguretat i salut a les obres i es donarà compliment a l'especificat dins l'estudi de seguretat i salut annex al present document.

El pressupost d'execució material de l'Estudi bàsic de Seguretat i Salut puja la quantitat de 2.500,00 euros (DOS MIL CINC-CENTS EUROS).

3.5 Declaració d'obra complerta

Es fa constar, que en compliment del reglament de Contractes de l'Estat , el present projecte acompleix els requisits d'ésser una obra complerta per actuacions, podent-se lliurar a l'ús públic general sense cap obra complementària.

3.6 Classificació del contractista

D'acord amb la legislació vigent, els contractes d'obra es classifiquen en grups generals i subgrups, per la seva naturalesa específica i, dins d'aquests, per categories, segons la seva quantia, l'expressió de la qual s'efectuarà per referència al valor estimat del contracte (en endavant, VEC), quan la durada del contracte sigui igual o

inferior a un any, i per referència al valor mitjà anual del mateix (VEC x 12 / mesos execució), quan la durada del contracte sigui superior.

Atès l'anterior, la classificació del contractista que acreditarà la seva solvència econòmica i financera i professional per contractar, sigui exigible o no, seria la següent:

- GRUP: G (Vials i pistes)
- SUBGRUP: 6 (obra viària sense qualificació específica)
- CATEGORIA: 1 (anualitat inferior a 150.000 €, VEC sense IVA, segons RD 773/2015)
- CATEGORIA: c (anualitat entre 120.000 i 360.000 €, VEC sense IVA, segons RD 1098/2001)

3.7 Relació de documents que integren el present document

DOCUMENT NÚM 1: **MEMÒRIA**

Annex núm. 1: Fotografies
Annex núm. 2: Topografia
Annex núm. 3: Gestió amb companyies de serveis
Annex núm. 4: Programa de control de qualitat
Annex núm. 5: Programa de treballs
Annex núm. 6: Estudi de gestió de residus
Annex núm. 7: Estudi bàsic de seguretat i salut
Annex núm. 8: Justificació de preus

DOCUMENT NÚM 2: **PLÀNOLS**

Plànol 01: Situació i emplaçament
Plànol 02: Planta general
Plànol 03: Topogràfic estat actual
Plànol 04: Planta de serveis existents
Plànol 05: Planta projectada
Plànol 06: Planta de demolicions
Plànol 07: Planta de replanteig
Plànol 08: Xarxa d'aigua. Planta projectada
Plànol 09: Detalls xarxa d'aigua potable
Plànol 10: Xarxa elèctrica. Planta projectada
Plànol 11: Xarxa telecomunicacions. Planta projectada
Plànol 12: Detalls telecomunicacions
Plànol 13: Pavimentació. Planta projectada
Plànol 14: Detalls de pavimentació

DOCUMENT NÚM 3: **PLEC DE CONDICIONS TÈCNIQUES**

DOCUMENT NÚM 4: **PRESSUPOST**

Quadre de preus núm. 1
Quadre de preus núm. 2
Estat d'amidaments
Pressupost
Pressupost general

3.9 Conclusió

Amb tots els punts i els documents es pot considerar suficientment detallat el present projecte perquè pugui servir de base a l'efectiva construcció de les obres.

La Garriga, a agost de 2023

Xavier Torret Requena
Enginyer de Camins Canals i Ports
col·legiat núm. 30.138

Annex núm. 1
Fotografies






























MUNT
w.piscinesmunt.com







Annex núm. 2
Topografia

ANNEX NÚM. 2. TOPOGRAFIA

ÍNDEX

1. INTRODUCCIÓ I TREBALL DE CAMP
2. LLISTAT DE PUNTS
3. PLÀNOL TOPOGRÀFIC

1. INTRODUCCIÓ I TREBALL DE CAMP

L'objectiu del present annex és la descripció de l'execució dels treballs de topografia realitzats, així com dels resultats obtinguts. L'aixecament topogràfic realitzat, amb data abril de 2023, té l'objectiu d'obtenir una base topogràfica per l'execució de les obres objecte del present projecte.

El treball de camp comença amb el reconeixement i inspecció del terreny, i posteriorment s'inicien les feines de presa de dades.

L'aixecament topogràfic ha estat realitzat amb equip GPS.

2. LLISTAT DE PUNTS

A continuació s'adjunta el llistat de punts de l'aixecament topogràfic.

LLISTAT DE PUNTS				LLISTAT DE PUNTS			
Num.	Coord. X	Coord. Y	Coord. Z	Num.	Coord. X	Coord. Y	Coord. Z
1	441612,25	4614658,52	300,76	57	441547,68	4614646,94	299,76
2	441510,72	4614655,42	299,07	58	441546,32	4614646,93	299,67
3	441454,00	4614654,24	298,49	59	441536,00	4614646,54	299,62
4	441567,63	4614649,19	299,83	60	441536,81	4614646,69	299,63
5	441573,55	4614649,40	299,91	61	441531,57	4614646,40	299,48
6	441582,03	4614649,68	300,07	62	441530,22	4614646,33	299,56
7	441592,26	4614650,04	300,24	63	441527,48	4614646,19	299,49
8	441602,37	4614650,39	300,41	64	441525,19	4614646,11	299,48
9	441612,86	4614650,76	300,59	65	441521,09	4614647,57	299,07
10	441624,75	4614651,19	300,78	66	441522,20	4614646,49	299,24
11	441631,74	4614651,43	300,90	67	441515,57	4614645,85	299,28
12	441640,08	4614651,71	301,04	68	441514,27	4614647,31	298,96
13	441649,10	4614652,02	301,22	69	441502,00	4614645,58	299,00
14	441650,46	4614652,07	301,22	70	441503,92	4614646,93	298,78
15	441653,48	4614652,17	301,27	71	441497,43	4614645,21	298,77
16	441654,03	4614652,18	301,27	72	441454,00	4614654,25	298,49
17	441656,20	4614652,04	301,24	73	441469,52	4614647,59	298,39
18	441659,79	4614650,82	301,05	74	441459,86	4614648,53	298,42
19	441663,00	4614648,41	300,75	75	441461,01	4614645,19	298,46
20	441657,04	4614650,03	300,82	76	441454,46	4614644,94	298,48
21	441648,37	4614649,63	300,51	77	441451,91	4614641,01	298,39
22	441638,10	4614649,54	300,55	78	441447,10	4614637,02	298,27
23	441634,47	4614652,02	300,98	79	441452,56	4614639,29	298,42
24	441633,62	4614650,84	300,86	80	441454,48	4614640,35	298,43
25	441631,08	4614650,40	300,91	81	441456,49	4614642,05	298,44
26	441628,70	4614650,12	300,85	82	441457,86	4614643,64	298,45
27	441625,86	4614650,45	300,86	83	441462,59	4614644,70	298,50
28	441621,84	4614650,68	300,88	84	441464,23	4614643,84	298,50
29	441621,17	4614650,34	300,88	85	441470,38	4614644,09	298,55
30	441624,48	4614649,60	300,74	86	441474,17	4614644,25	298,59
31	441622,49	4614649,52	300,74	87	441475,17	4614644,30	298,59
32	441613,72	4614649,22	300,73	88	441477,34	4614644,39	298,63
33	441611,84	4614649,15	300,73	89	441481,68	4614644,56	298,53
34	441610,77	4614649,13	300,67	90	441483,09	4614644,63	298,56
35	441609,95	4614649,13	300,67	91	441486,59	4614644,80	298,60
36	441608,45	4614649,63	300,57	92	441490,21	4614644,92	298,65
37	441603,02	4614649,09	300,55	93	441491,10	4614644,96	298,65
38	441595,59	4614648,62	300,51	94	441495,62	4614646,26	298,78
39	441589,10	4614648,42	300,35	95	441496,10	4614645,89	298,78
40	441588,23	4614648,38	300,36	96	441496,67	4614645,19	298,77
41	441586,14	4614648,31	300,39	97	441494,28	4614646,60	298,62
42	441584,21	4614648,92	300,31	98	441487,16	4614645,95	298,65
43	441578,08	4614648,02	300,18	99	441487,16	4614646,34	298,65
44	441575,44	4614647,94	300,18	100	441483,05	4614646,21	298,44
45	441573,40	4614647,83	300,33	101	441477,07	4614646,66	298,36
46	441529,15	4614647,84	299,20	102	441471,43	4614647,78	298,27
47	441537,56	4614648,15	299,34	103	441465,23	4614649,58	298,17
48	441546,35	4614648,45	299,48	104	441460,76	4614651,33	298,25
49	441554,42	4614648,72	299,62	105	441457,55	4614651,63	298,44
50	441562,74	4614649,02	299,75	106	441458,05	4614652,68	298,30
51	441569,63	4614647,89	300,19	107	441451,90	4614656,42	298,39
52	441560,56	4614647,40	300,01	108	441447,70	4614659,30	298,47
53	441555,67	4614647,87	299,82	109	441440,91	4614663,95	298,61
54	441553,50	4614647,11	299,84	110	441438,19	4614663,53	298,83
55	441552,76	4614647,07	299,84	111	441433,53	4614669,01	298,73
56	441550,47	4614646,99	299,75	112	441432,81	4614669,49	298,77

LLISTAT DE PUNTS			
Num.	Coord. X	Coord. Y	Coord. Z
113	441427,91	4614670,87	298,89
114	441424,85	4614670,10	298,93
115	441427,27	4614664,46	299,08
116	441427,17	4614663,60	299,11
117	441430,46	4614663,01	299,02
118	441433,69	4614665,24	298,92
119	441436,86	4614664,53	298,85
120	441439,55	4614662,98	298,80
121	441445,06	4614659,24	298,71
122	441450,31	4614655,63	298,59
123	441451,10	4614655,15	298,56
124	441451,61	4614654,57	298,56
125	441452,42	4614653,23	298,55
126	441453,13	4614651,36	298,52
127	441453,30	4614647,98	298,49
128	441452,28	4614644,83	298,50
129	441448,85	4614639,90	298,36

LLISTAT DE PUNTS			
Num.	Coord. X	Coord. Y	Coord. Z

3. PLÀNOL TOPOGRÀFIC

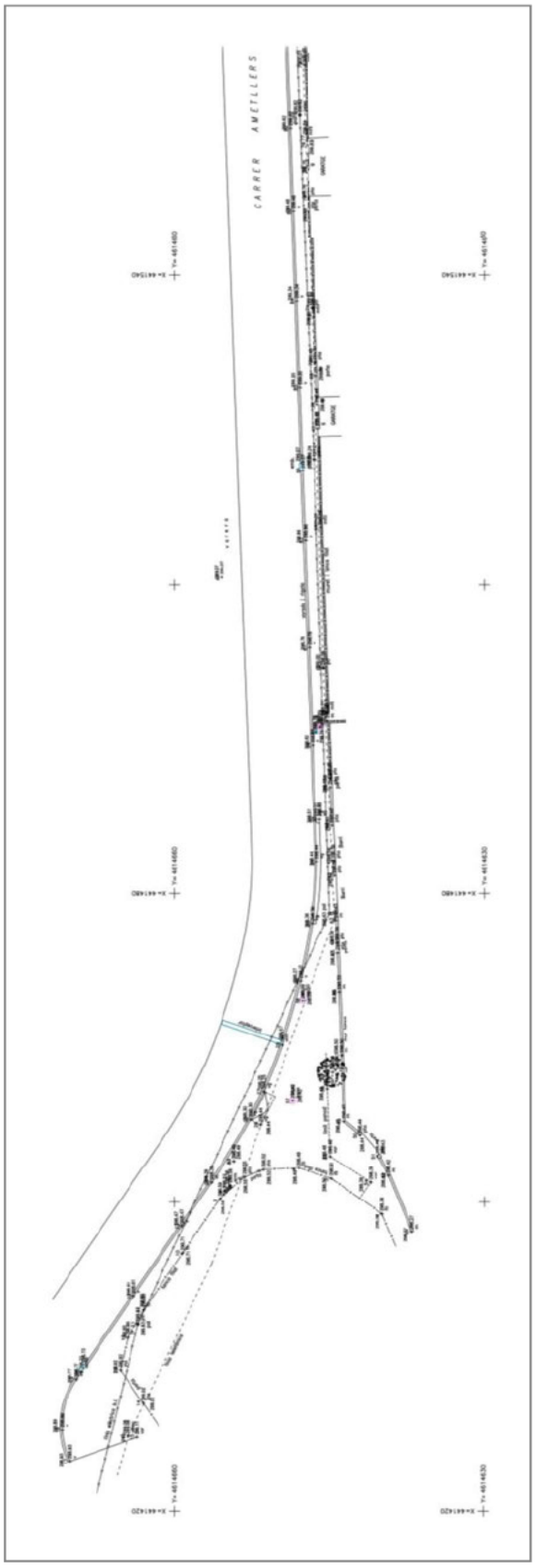



Annex núm. 3
Gestió amb companyies de serveis

ANNEX NÚM. 3. GESTIÓ COMPANYIES DE SERVEIS

ÍNDEX

1. INTRODUCCIÓ
2. RESPOSTES DE LES COMPANYIES DE SERVEIS
3. ASSESSORAMENT XARXA ELÈCTRICA BAIXA TENSIÓ

1. INTRODUCCIÓ

La informació sobre els serveis afectats ha estat aconseguida sobre les diferents Companyies que presten servei al Terme Municipal de la Garriga.

Les instal·lacions o línies dels serveis que puguin ser afectades pel present projecte han estat grafiades en els plànols de serveis afectats, tot i això el projecte preveu la realització de cales de localització de serveis.

Els serveis que transcorren al voltant de l'àrea d'afecció de les obres i s'haurà de tenir especial cura, són els següents:

- Línies de mitja i baixa tensió
- Línies de telefonia
- Xarxa d'aigua potable
- Xarxa de gas

Totes les companyies recomanen que el Contractista, abans de començar l'obra, haurà d'actualitzar les informacions dels plànols aportats per aquestes

2. RESPOSTES DE LES COMANYIES DE SERVEIS

A continuació s'adjunten respostes de les diferents companyies de serveis susceptibles de ser afectades:

e-distribución

Ref: 684430

Señores:

En relación a su solicitud con fecha 08/06/2023, Ref: 684430, les adjuntamos el grafiado de los planos solicitados correspondientes a las instalaciones subterráneas de EDISTRIBUCIÓN Redes Digitales S.L.U.

Por otro lado, les indicamos que los datos facilitados son a título orientativo, ya que pueden haber resultado afectados por la topografía del terreno y/o otros trabajos, y tienen validez para el proyecto.

Les recordamos que de acuerdo con la Orden TIC 341 de 22 de julio a la hora de la ejecución de este proyecto, deberán volver a solicitarnos servicios y, dependiendo de la zona de afectación, realizar el reconocimiento y firma de la Acta de Control.

Quedamos a su disposición para cualquier duda y aprovechamos la ocasión para saludarles.

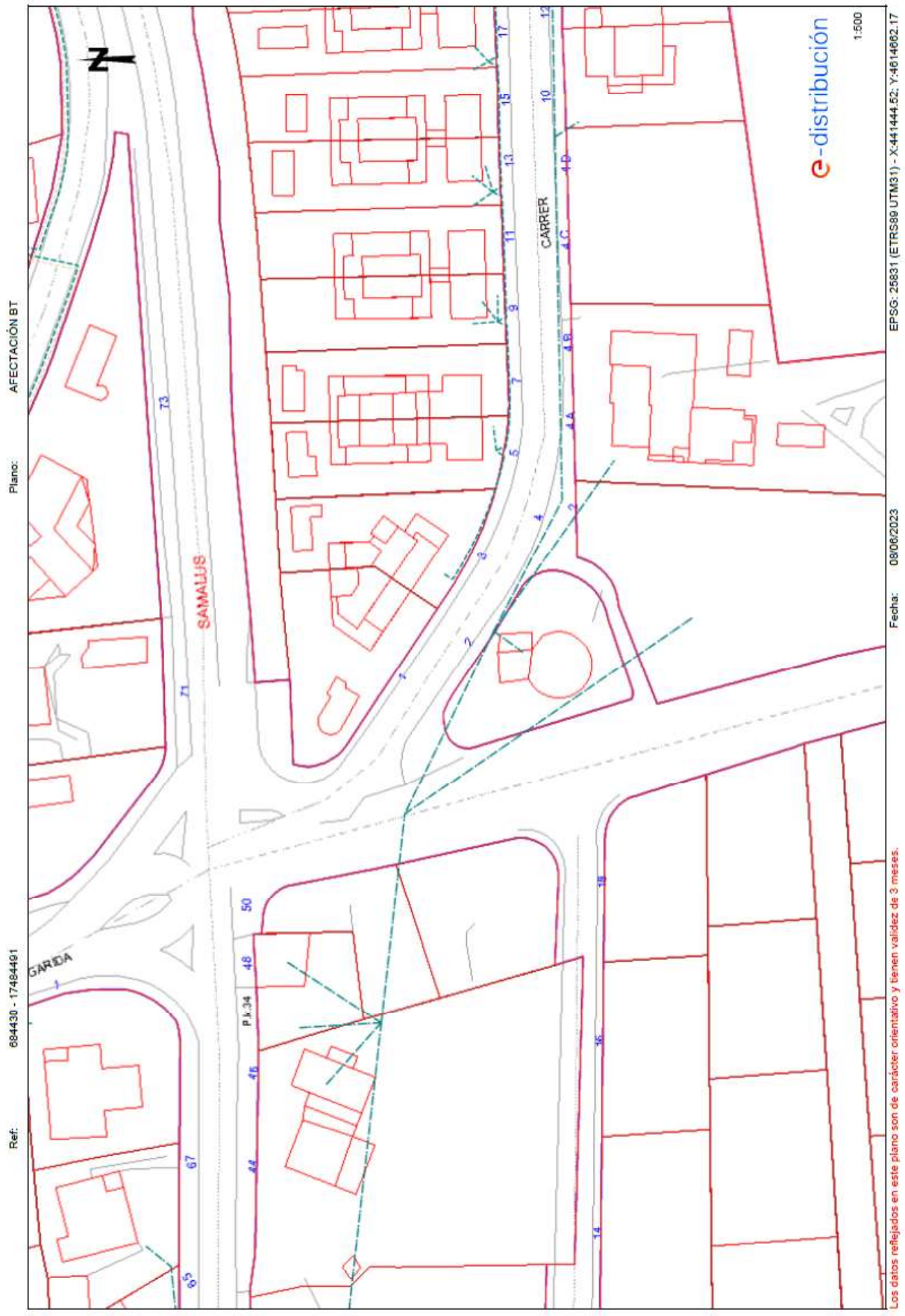
Ref: 684430 - 17484491
Plano: AFECTACIÓN BT
Fecha: 08/06/2023
1:500
EPSG: 25831 (ETRS89 UTM31) - X:441444.52; Y:4614662.17
e-distribución
CARRER
SAMALUS
GARDA
Pk 34
Los datos reflejados en este plano son de carácter orientativo y tienen validez de 3 meses.

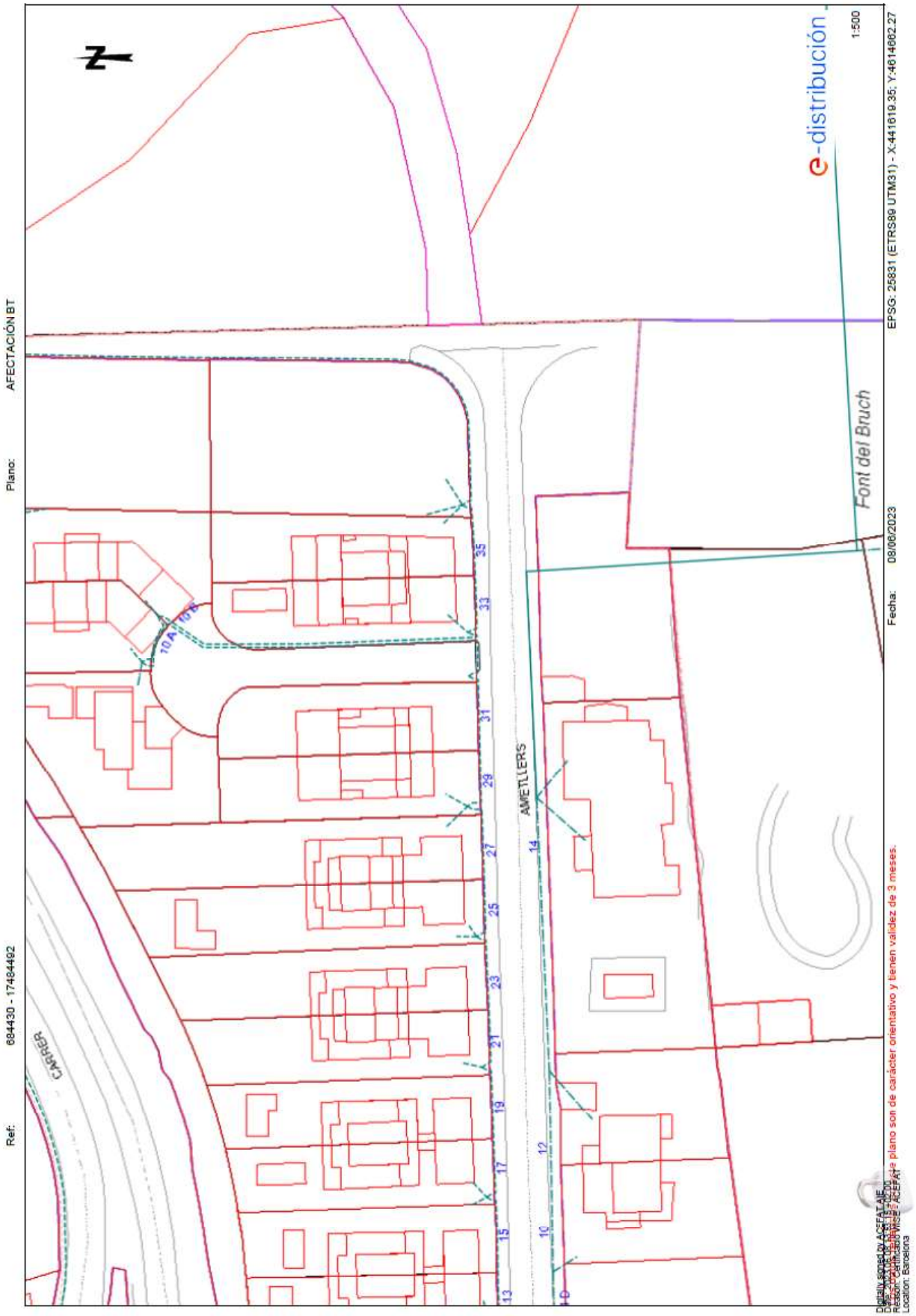
Ref: 684430 - 17484492
Plano: AFECTACIÓN BT
e-distribución
1:500
EPSG: 25831 (ETRS89 UTM31) - X:441610.35; Y:4614662.27
Fecha: 08/06/2023
Font del Bruch
AMETLLERS
CARRER
10 A 10 E
35
33
31
29
27
25
23
21
19
17
15
13
14
12
10
8
Digitally signed by ACEFAT AIE
Reason: Certificado Nivel 2: ACEFAT
Location: Barcelona

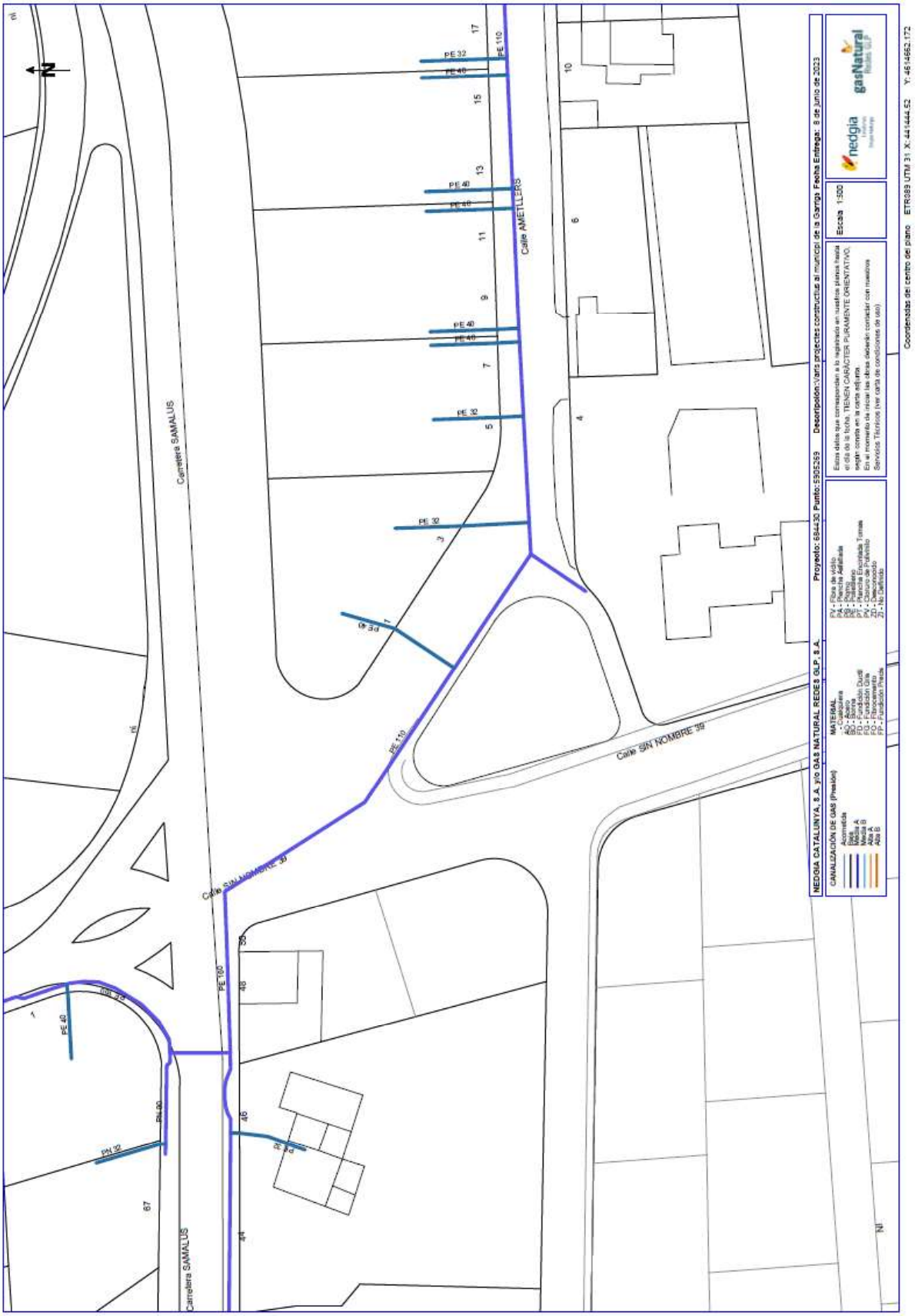
Carretera SAMALUS
Calle AMETLLERS
Calle SIN NOMBRE 39
Calle SIN NOMBRE 38
PE 32
PE 40
PE 110
PE 160
PN 32
PN 90
NEDGIA CATALUNYA, S.A. y/o GAS NATURAL REDES GLP, S.A.
Proyecto: 684430 Punto: 5905269
Descripción: Varis projectes constructius al municipi de la Garriga Fecha Entrega: 8 de junio de 2023
Escala 1:500
Coordenadas del centro del plano ETR089 UTM 31 X: 441444.52 Y: 4614662.172

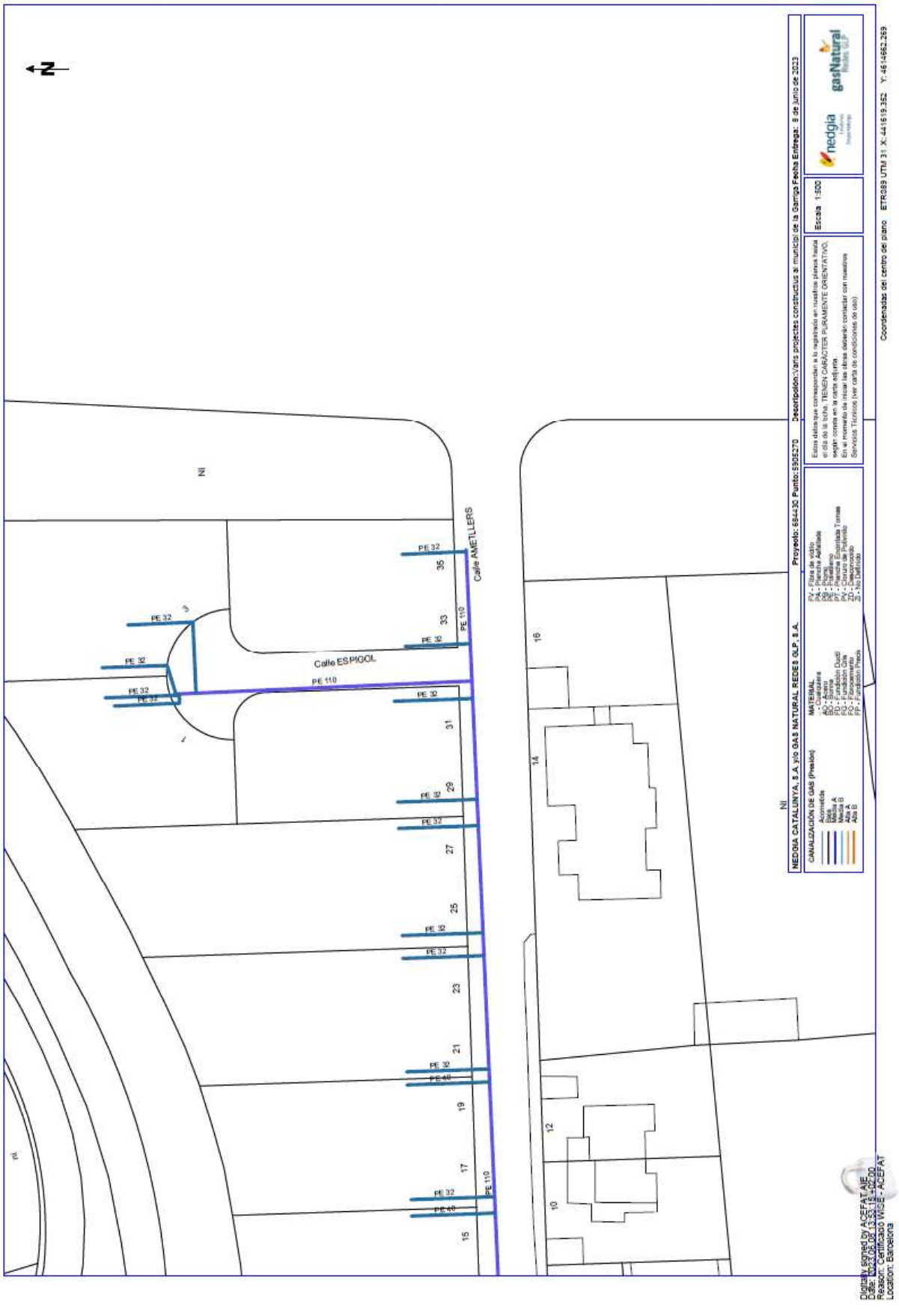
Calle AMETLLERS
Calle ESPIGOL
PE 32
PE 110
PE 40
NEDGIA CATALUNYA, S.A. y/o GAS NATURAL REDES GLP, S.A.
Proyecto: 684430 Punto: 5905270
Descripción: Varis projectes constructius al municipi de la Garriga Fecha Entrega: 8 de Junio de 2023
Escala 1:500
Coordenadas del centro del plano ETRS89 UTM 31 X: 441619.352 Y: 4614662.269
Digitally signed by ACEFAT.AIE
Date: 2023.06.08 13:53:15 +02'00'
Reason: Certificado WISE - ACEFAT
Location: Barcelona

684430-5905269-VARIS PROJECTES CONSTRUCTIUS AL MUNICIPI DE LA GARRIGA

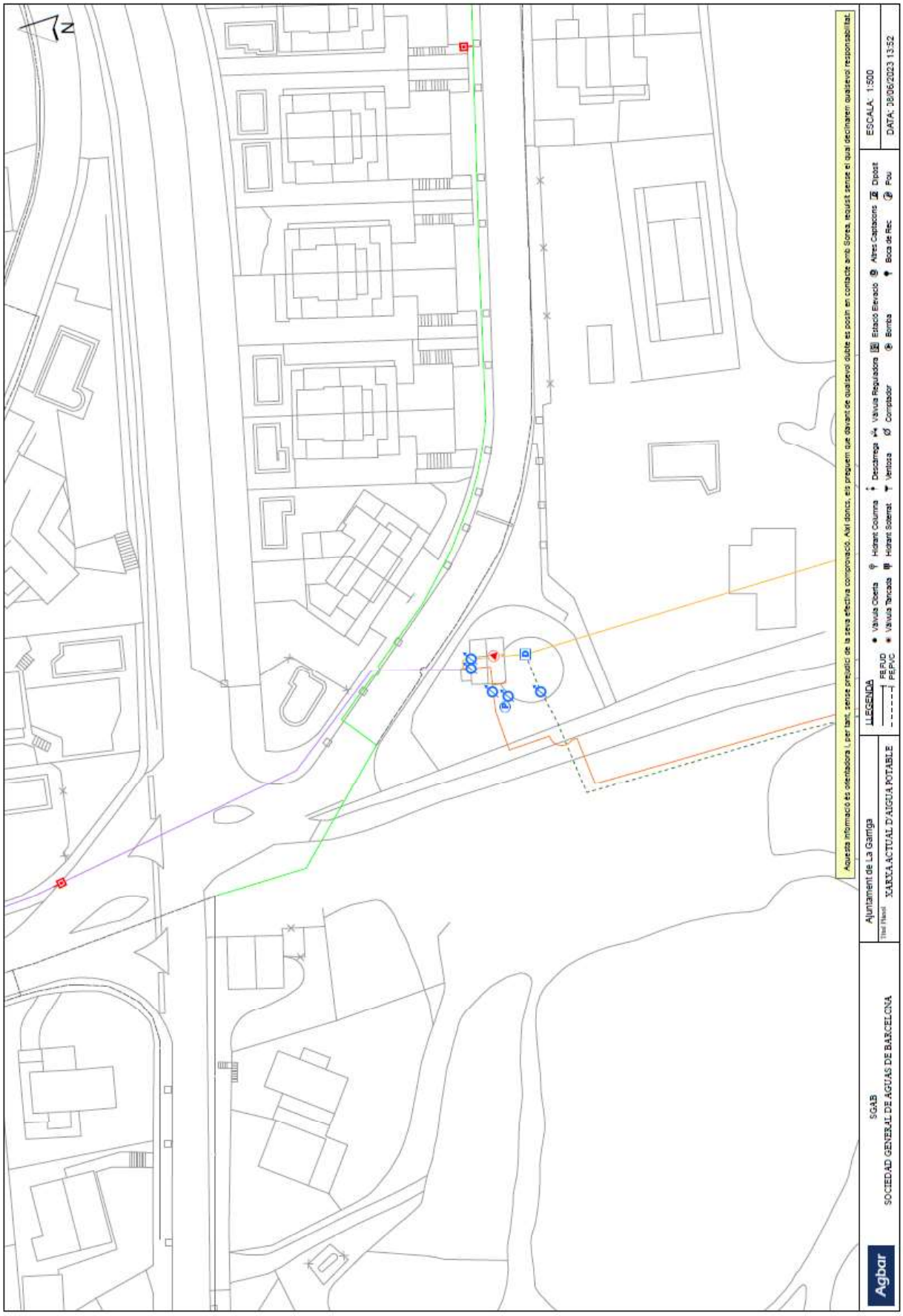

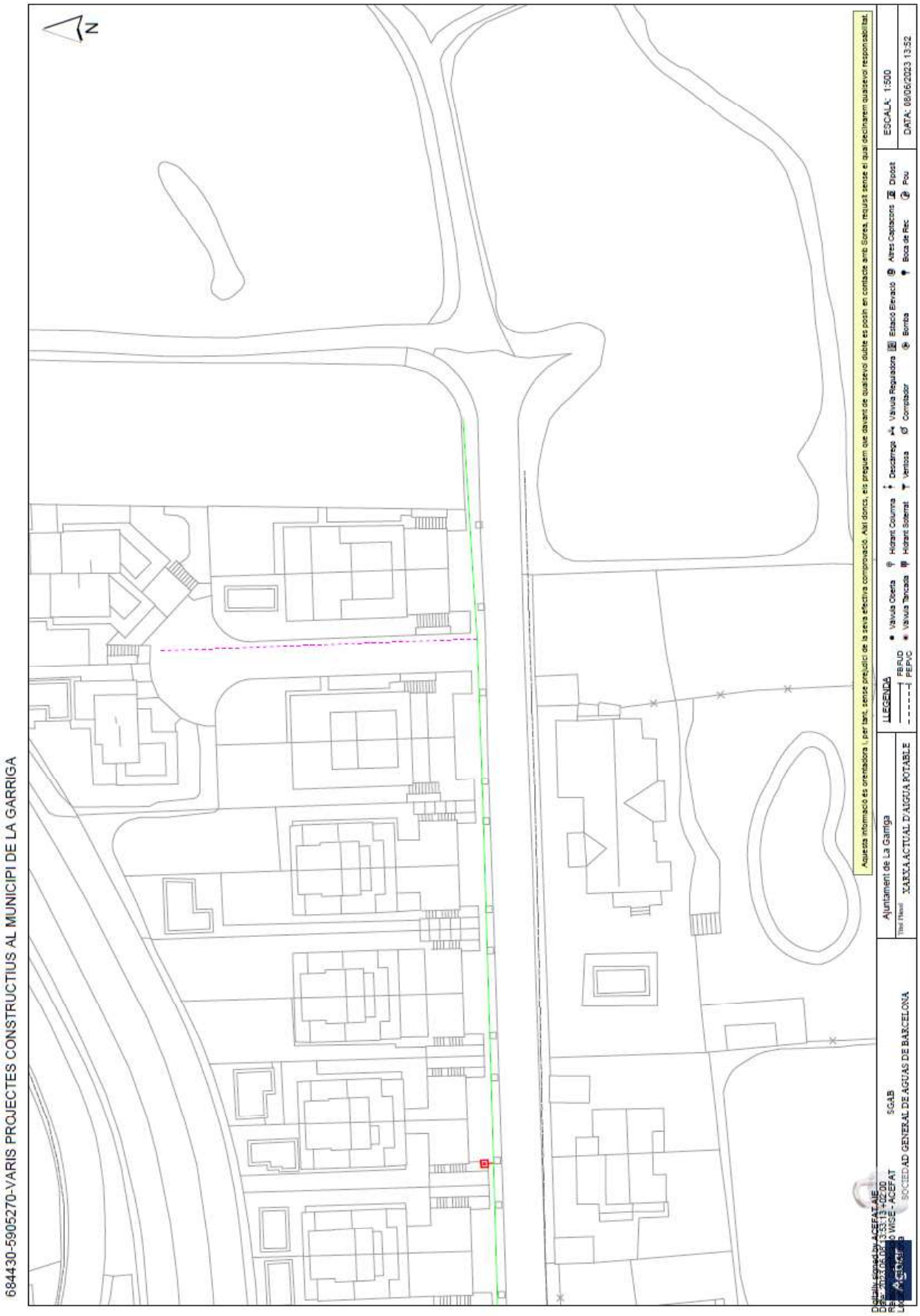
684430-5905270-VARIS PROJECTES CONSTRUCTIUS AL MUNICIPI DE LA GARRIGA
N
Aquesta informació es orientadora i per tant, sense prejudici de la seva efectiva comprovació. Així doncs, els preguem que davant de qualsevol dubte es posin en contacte amb Sorea. Restant sense el qual declinarem qualsevol responsabilitat.
LLEGENDA
FBFUD
PEPVC
Vàlvula Oberta
Vàlvula Tancada
Hidrant Columna
Hidrant Soterrat
Desaigua
Ventosa
Vàlvula Reguladora
Comptador
Estació Elevació
Bomba
Altres Captacions
Boca de Reg
Dipòsit
Pou
Ajuntament de La Garriga
XARXA ACTUAL D'AIGUA POTABLE
SGAB
SOCIEDAD GENERAL DE AGUAS DE BARCELONA
ESCALA: 1:500
DATA: 08/06/2023 13:52

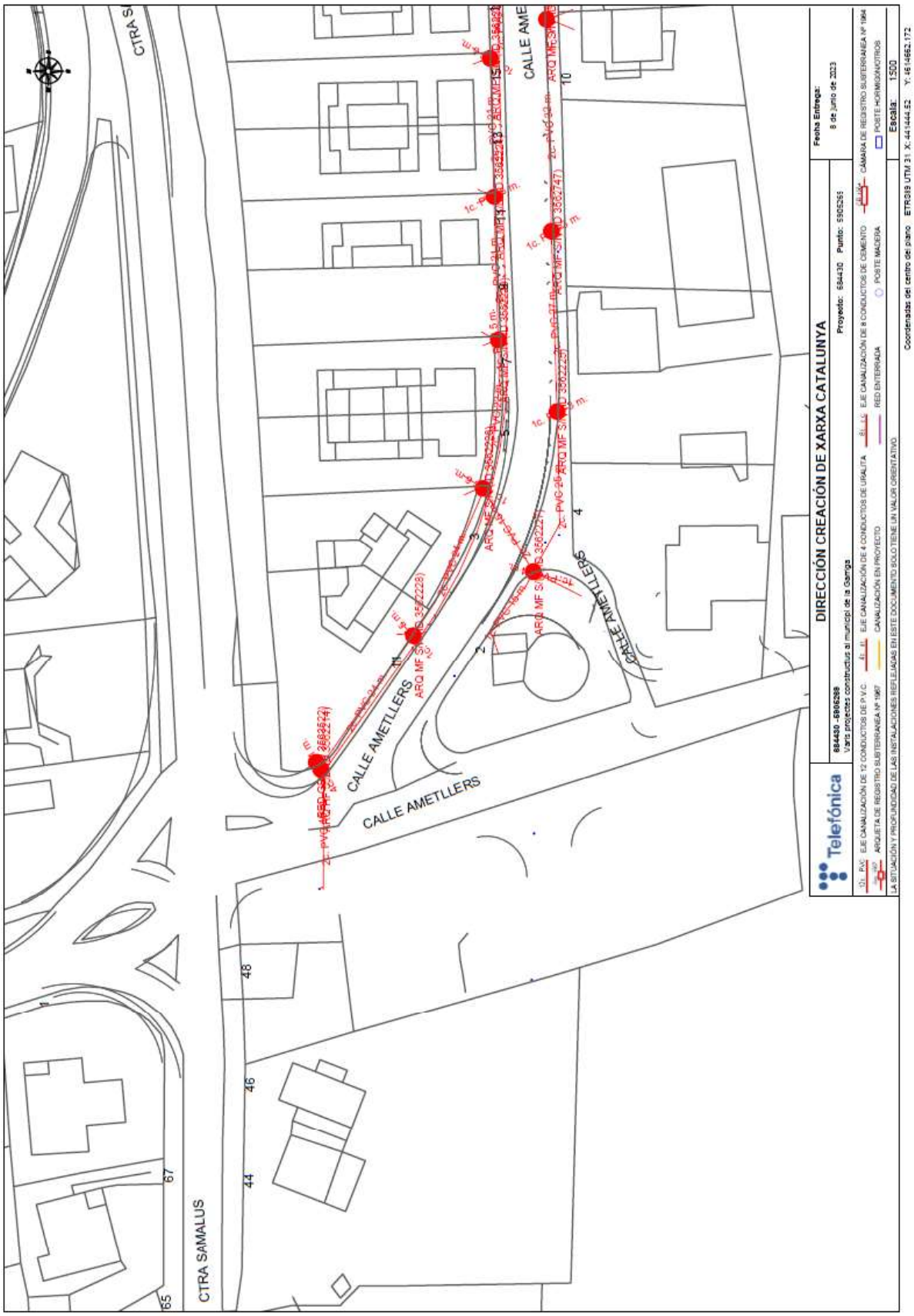
DIRECCIÓN CREACIÓN DE XARXA CATALUNYA
Telefónica
Fecha Entrega:
8 de junio de 2023
Proyecto: 684430 Punto: 5905265
Escala: 1:500
CALLE AMETLLERS
CTRA SAMALUS
CTRA S

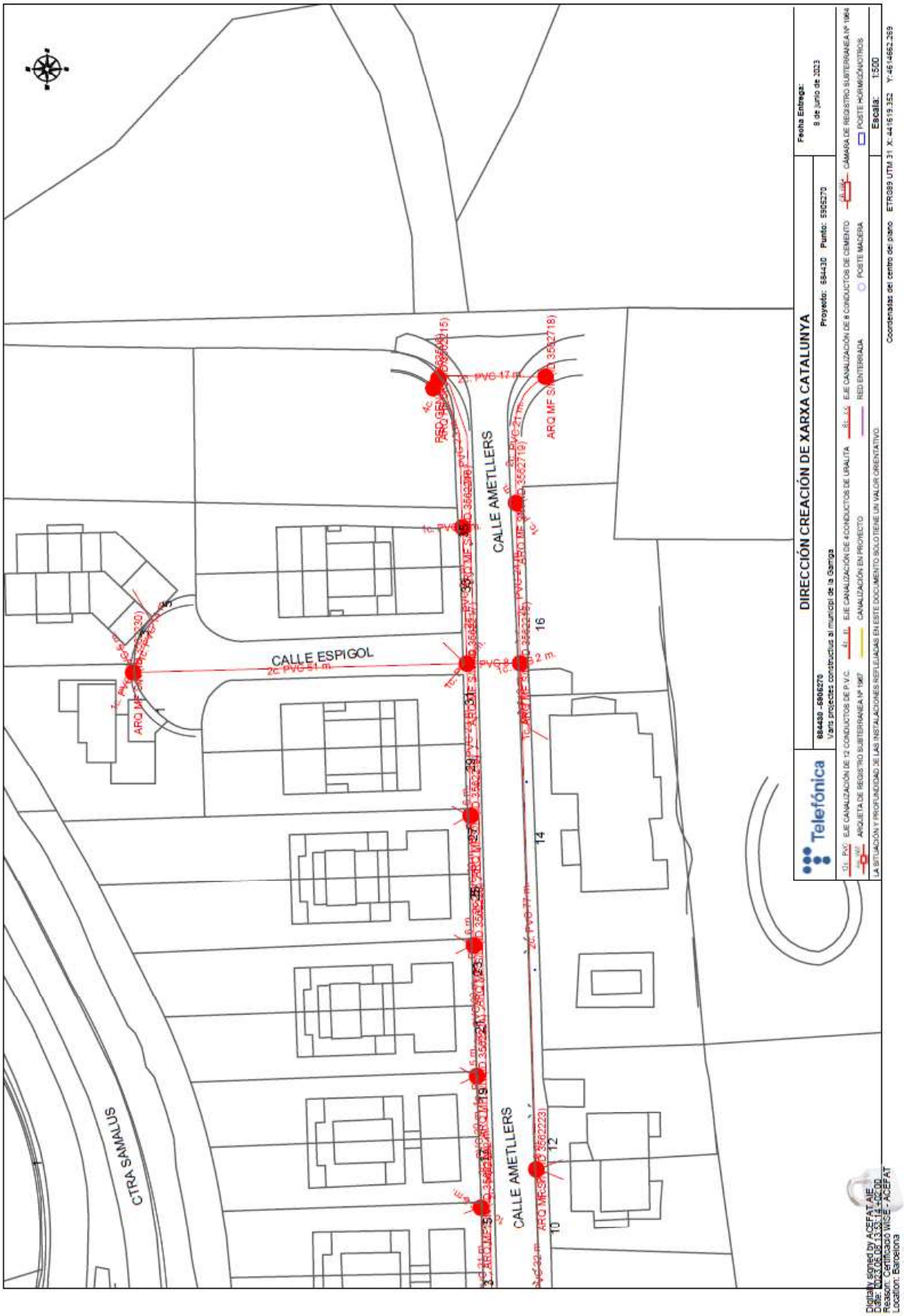
DIRECCIÓN CREACIÓN DE XARXA CATALUNYA
Telefónica
884430 -5905270
Varis projectes constructius al municipi de la Garriga
Proyecto: 884430 Punto: 5905270
Fecha Entrega:
8 de junio de 2023
EJE CANALIZACIÓN DE 12 CONDUCTOS DE P.V.C.
EJE CANALIZACIÓN DE 4 CONDUCTOS DE URALITA
EJE CANALIZACIÓN DE 8 CONDUCTOS DE CEMENTO
CÁMARA DE REGISTRO SUBTERRANEA Nº 1964
ARQUETA DE REGISTRO SUBTERRANEA Nº 1967
CANALIZACIÓN EN PROYECTO
RED ENTERRADA
POSTE MADERA
POSTE HORMIGÓN/OTROS
LA SITUACIÓN Y PROFUNDIDAD DE LAS INSTALACIONES REFLEJADAS EN ESTE DOCUMENTO SOLO TIENE UN VALOR ORIENTATIVO.
Escala: 1:500
Coordenadas del centro del plano ETRS89 UTM 31 X: 441619.352 Y: 4614662.269
CALLE AMETLLERS
CALLE ESPIGOL
CTRA SAMALUS
ARQ MF S/N
2c. PVC 51 m.
2c. PVC 17 m.
2c. PVC 77 m.
1c. PVC 2 m.
Digitally signed by ACEFAT.AIE
Date: 2023.05.08 13:53:14 +02'00'
Reason: Certificado WISE - ACEFAT
Location: Barcelona

3. ASSESSORAMENT XARXA ELÈCTRICA DE BAIXA TENSIÓ

e-distribución

Ref. Solicitud: AMAT001 0000583274

Tipo Solicitud: VARIANTES (TODO ENDESA)

THOMAS LEFRANCOIS
CASA AMETLLERS 4 B
08530 - LA GARRIGA
A la Atención de SORAYA COBOS

Estimado Sr. / Estimada Sra:

Desde EDISTRIBUCIÓN Redes Digitales S.L. Unipersonal nos ponemos en contacto con Ud. en relación con la solicitud de modificación de instalaciones de **VARIANTES** que nos ha formulado en **CL AMETLLERS 4, VARIANTE., 08530, LA GARRIGA, BARCELONA**, con objeto de comunicarle las condiciones técnico económicas para llevar a efecto el servicio solicitado.

Conforme conforme a lo establecido en la legislación vigente acompañamos la siguiente documentación:

- **Pliego de Condiciones Técnicas**, donde le informamos de los trabajos que se precisan para atender su solicitud, distinguiendo entre los correspondientes a refuerzo, adecuación, adaptación o reforma de la red de distribución existente en servicio o planificada y los que se requieren para la extensión de red desde el punto existente y el punto frontera de la nueva instalación.
- **Presupuesto** detallado de los trabajos de refuerzo, adecuación, adaptación o reforma de la red de distribución existente en servicio.

De acuerdo a la legislación vigente, todas las instalaciones detalladas en el Pliego de Condiciones Técnicas deben ser ejecutadas a cargo del solicitante.

La validez de estas condiciones técnico económicas es de 6 meses.

Para que estas condiciones técnicas puedan considerarse aceptadas será requisito imprescindible, el pago, en este mismo plazo, de las infraestructuras incluidas en el pliego de condiciones técnicas, a través de los medios recogidos en esta misma comunicación. Transcurrido este plazo sin haber recibido comunicación por su parte, se considerarán no aceptadas y se desestimarán.

Quedamos a su disposición para cualquier aclaración en nuestro Servicio de Asistencia Técnica a través del teléfono 900 92 09 59 o del correo electrónico conexiones.edistribucion@enel.com. Así mismo en nuestra página web www.edistribucion.com, podrá obtener mayor información respecto de la tramitación de este proceso y la legislación aplicable.

Atentamente,

EDISTRIBUCIÓN Redes Digitales S.L. Unipersonal.

Operaciones Comerciales
Conexiones

17 de enero de 2023

e-distribución

PLIEGO DE CONDICIONES TECNICAS

Trabajos con afectación a instalaciones de la red existente en servicio

Los trabajos incluidos en este apartado, que suponen actuaciones sobre instalaciones ya existentes en servicio, de acuerdo con la legislación vigente, serán realizados directamente por la empresa distribuidora propietaria de las redes, por razones de seguridad, fiabilidad y calidad del suministro, consistiendo en:

- Adecuaciones o reformas de instalaciones en servicio con coste a cargo del cliente:

Retiro de línea LABT E1361/03, retiro de apoyos de madera y de dos sustitución de PH 630/11 y dos nuevas conversiones A/S

Trabajos necesarios para las nuevas instalaciones de la red de distribución.

Los trabajos incluidos en este apartado, al no suponer actuaciones sobre instalaciones en servicio, podrán ser realizados, a decisión del solicitante, por cualquier empresa instaladora legalmente autorizada o por la empresa distribuidora:

Nueva línea LSBT 3X240+1X150mm² Al 0,6/1KV desde puntos de conexión además de la instalación de nuevas CDU y una ADU.

De acuerdo con la legislación vigente, las nuevas instalaciones que vayan a formar parte de la red de distribución, y sean realizadas directamente por el solicitante, habrán de ser cedidas a e-distribución, quien se responsabilizará de su operación y mantenimiento.

Adjuntamos el detalle de los trámites a seguir en caso de que opte por encargar su ejecución a una empresa instaladora. Una vez finalizadas y supervisadas por EDISTRIBUCIÓN Redes Digitales S.L. Unipersonal, deben cederse a esta Distribuidora, que se responsabilizará desde ese momento de su operación y mantenimiento:

e-distribución

PRESUPUESTO

Los trabajos de nueva extensión de red, recogidos en el segundo punto del pliego de condiciones, podrán ser ejecutados a requerimiento del solicitante por cualquier empresa instaladora legalmente autorizada o por la empresa distribuidora, por lo que dispone de las siguientes opciones para la realización de estas instalaciones:

Opción 1. Trabajos con afectación a instalaciones de la red existente en servicio. No incluye extensión de red de distribución

De conformidad con lo dispuesto en la legislación vigente, los trabajos que afectan a instalaciones de la red de distribución en servicio, comprendidos en este apartado, habrán de ser realizados en todo caso por esta empresa distribuidora, en su condición de propietario de esas redes y por razones de seguridad, fiabilidad y calidad del suministro, siendo su coste a cargo del solicitante. En su caso concreto:

- Derechos de Supervisión:	101,52 €
- Trabajos adecuación de instalaciones existentes:	7.785,38 €
- Suma parcial:	7.886,90 €
- I.V.A. en vigor (21%*):	1.656,25 €
- **Total importe abonar SOLICITANTE:**	**9.543,15 €**

*Importe total calculado con el impuesto general vigente, a fecha de emisión de estas condiciones económicas, del territorio donde se presta este servicio.

De producirse una variación del mismo, el importe a abonar deberá actualizarse con el nuevo valor del impuesto aplicable a la fecha del pago.

En el caso de personas jurídicas, rogamos tengan en consideración que el impuesto y el tipo impositivo indicado en estas condiciones económicas se verá modificado al facturarle si usted, a nuestros efectos, no consta con domicilio fiscal en el mismo territorio donde se presta este servicio.

Si procede facturar con alguna excepción al impuesto general, debe contactar con conexiones.edistribucion@enel.com.

En el caso de elegir está opción, las nuevas instalaciones de red de distribución deberán ser efectuadas por su cuenta mediante cualquier empresa instaladora legalmente autorizada. Una vez ejecutadas y legalizadas deberán ser cedidas a EDISTRIBUCIÓN Redes Digitales S.L. Unipersonal para su conexión y puesta en servicio.

En este caso, conforme a la legislación vigente, EDISTRIBUCIÓN Redes Digitales S.L. Unipersonal debe inspeccionar las infraestructuras realizadas por el instalador autorizado de su elección, percibiendo por ello los derechos de supervisión baremados según la Orden ITC 3519/2009 de 28 de diciembre. Antes de la puesta en servicio de las instalaciones, y una vez dispongamos de toda la información necesaria para su cálculo, les notificaremos el importe de los mismos.

La cesión de las instalaciones a desarrollar directamente por parte del solicitante se materializará a través del correspondiente contrato en el que se definirá entre otros aspectos la información necesaria a entregar EDISTRIBUCIÓN Redes Digitales S.L. Unipersonal antes y después de la realización de las instalaciones.

Por las circunstancias especiales de esta acometida, el plazo estimado de ejecución para su puesta en servicio, que incluye los trabajos reservados a esta distribuidora, será aproximadamente de 60 días hábiles, a contar desde que se finalicen por su parte las instalaciones de enlace de su instalación y se disponga de los permisos y autorizaciones administrativas necesarias, y finalizada su instalación de enlace para la conexión.

e-distribución

Opción 2. Trabajos necesarios para la nueva extensión de red, incluye los trabajos indicados en la Opción 1 y los trabajos de extensión de red de distribución.

De acuerdo con su petición, adjuntamos presupuesto detallado de los trabajos necesarios para la nueva extensión desde el punto de conexión con la red de distribución hasta el punto frontera con su instalación, incluyendo la ejecución y tramitación para su legalización y puesta en servicio. El importe de la totalidad de los trabajos necesarios, impuestos incluidos, que habrán de satisfacer a nuestra empresa es el que le indicamos a continuación:

- Presupuesto de nueva extensión de red:	38.676,63 €
- Trabajos de adecuación de instalaciones existentes:	7.785,38 €
- Suma parcial:	46.462,01 €
- IVA en vigor (21%*):	9.757,02 €
- **Total importe abonar SOLICITANTE:**	**56.219,03 €**

- *Importe total calculado con el impuesto general vigente, a fecha de emisión de estas condiciones económicas, del territorio donde se presta este servicio.
- De producirse una variación del mismo, el importe a abonar deberá actualizarse con el nuevo valor del impuesto aplicable a la fecha del pago.
- En el caso de personas jurídicas, rogamos tengan en consideración que el impuesto y el tipo impositivo indicado en estas condiciones económicas se verá modificado al facturarle si usted, a nuestros efectos, no consta con domicilio fiscal en el mismo territorio donde se presta este servicio.

Si procede facturar con alguna excepción al impuesto general, debe contactar con conexiones.edistribucion@enel.com.

Forma de pago

Transferencia bancaria a cuenta: ES59 2100 2931 91 0200132942

Indicar referencia solicitud número **AMAT001 0000583274** (TODO CLIENTE/ TODO EDRD)

El solicitante aceptará una de las dos opciones:

1. **Trabajos de adecuación, refuerzo o reforma de instalaciones de la red existente en servicio (TODO CLIENTE).** La aceptación de esta opción supone la realización de los trabajos de nueva extensión de red por parte del SOLICITANTE a través de un instalador autorizado y posteriormente se tendrán que ceder a EDRD
2. **Trabajos necesarios para la nueva extensión de red (TODO EDRD).** -La acceptación de esta opción supone que EDRD ejecuta los trabajos de la nueva extensión de red.

THOMAS LEFRANCOIS - X5617161D

Si quieren otro titular de pago nos tienen que entregar firmado el documento de Autorización adjunto a la presente oferta.

Remitir copia justificante transferencia bancaria a la dirección de correo electrónico:

Conexiones.edistribucion@enel.com

La validez de estas condiciones técnico-económicas es de 6 meses.

e-distribución

Por las circunstancias especiales de esta acometida, el plazo estimado de ejecución para su puesta en servicio, que incluye tanto los trabajos reservados a esta distribuidora como los de nueva extensión de red, será aproximadamente de 60 días hábiles, a contar desde que se finalicen por su parte las instalaciones de enlace de su instalación y se disponga de los permisos y autorizaciones administrativas necesarias, y finalizada su instalación de enlace para la conexión.

Las condiciones económicas anteriores no sufrirán modificaciones, a no ser que, durante la gestión de las autorizaciones, permisos o ejecución de los trabajos, y debido a factores debidamente justificados, ajenos a esta empresa, y no detectables en el estudio inicialmente realizado, fuesen precisos cambios sustanciales en la solución técnica que haya que adoptar.

Puede proceder a su aceptación haciendo efectivo el importe mencionado. Para su comodidad, puede realizarlo mediante alguna de las siguientes opciones:

- Accediendo a la URL
  https://zonaprivada.edistribucion.com/solicitudesconexion?lang=es&cod=a2f2o0000071Pup
  con lo que podrá proceder a realizar el abono del importe indicado vía pasarela de pago.

- Accediendo al portal privado de la web www.edistribucion.com, y desde el detalle de la solicitud proceder al pago mediante pasarela de pago o aportando el justificante de transferencia, haciendo constar en el justificante la referencia de la solicitud nº 0000583274.

- A través de nuestro Servicio de Asistencia Técnica, por medio de correo electrónico a conexiones.edistribucion@enel.com, haciendo constar la referencia de la solicitud nº 0000583274 y aportando el justificante de transferencia realizada a la cuenta bancaria. ES59-2100-2931-91-0200132942

En cuanto recibamos el pago anteriormente indicado, comenzaremos a trabajar para adecuar la red eléctrica a su instalación y emitiremos la factura a nombre de **THOMAS LEFRANCOIS**.

En el caso de que la factura deba emitirse a nombre de otra persona (física o jurídica), será necesario haber sido autorizado en el momento de formalizar la solicitud o que previo al pago, nos envíe la autorización de pago y facturación firmada a conexiones.edistribucion@enel.com. El modelo de autorización de pago y facturación se encuentra disponible en www.edistribucion.com, (Conexiones a la Red - ¿Deseas descargar los formularios para enviarlos por correo electrónico?) o también puede solicitarlo a conexiones.edistribucion@enel.com.

Si considera que el impuesto aplicable debe modificarse rogamos contacte con conexiones.edistribucion@enel.com.

e-distribución

ANEXO I DESGLOSE PRESUPUESTO

CARGOS IMPUTABLES AL CLIENTE

Trabajos de adecuación de instalaciones existentes

Udes.	Precio Ud.(€)	Descripción	Cargo*	Total
2	662,56 €	POSTE HORMIGON HV1600R13 ETU-6703B	I	1.325,12 €
1	82,28 €	ELIMINACION DE RESIDUOS	I	82,28 €
1	93,92 €	Documentación de permisos particulares	I	93,92 €
1	93,92 €	Tramitación de permisos particulares	I	93,92 €
1	155,00 €	LEGALIZACIÓN	I	155,00 €
4	2,55 €	TERMINAL ENTRONQUE BT (1 Fase)	I	10,18 €
8	4,01 €	CONECTOR ENTRONQUE AÉREO DERIV BT (1 F)	I	32,05 €
2	431,24 €	CONVERSIÓN AEREO SUBTERRANEA BT	I	862,47 €
298	2,07 €	DESMONTAJE TRENZADO SOBRE APOYOS	I	615,79 €
4	47,88 €	AMARRE BT CUALQ TIPO AP/PALOM/POSTECILLO	I	191,52 €
82	4,81 €	TENDIDO TRENZADO BT SOBRE APOYO	I	394,68 €
1	24,73 €	DELINEACION CROQUIS RED AEREA BT	I	24,73 €
2	185,08 €	PUESTA A TIERRA NEUTRO BT EN APOYO	I	370,16 €
6	85,44 €	DESMONTAJE POSTE DE MADERA BT	I	512,64 €
4	36,19 €	GANCHO LINEA DE VIDA POR APOYO EXISTENTE	I	144,75 €
2	950,86 €	MONTAJE APOYO HORMIGON BT SUP. 800 DAN	I	1.901,72 €
60	6,87 €	DESMONTAJE, ARRANQUE CABLE RZ ACOMET.	I	412,02 €
4	2,81 €	6703101 CASQUILLO AUX GANCHO ANCL VIDA	I	11,24 €
4	11,49 €	6703092 GANCHO ANCLAJE VIDA 16X430	I	45,96 €
82	6,16 €	CABLE RZ 0,6/1 KV 3X150 AL/80 ALM	I	505,23 €
		TOTAL		**7.785,38 €**

CARGOS IMPUTABLES AL CLIENTE

Nuevas instalaciones de extensión

Udes.	Precio Ud.(€)	Descripción	Cargo*	Total
8	40,65 €	CANDADO 25*5, ARMARIO E INSTALACIONES BT	I	325,18 €
1	357,97 €	ELIMINACION DE RESIDUOS	I	357,97 €
1	350,00 €	OBTENCIÓN DE PERMISOS	I	350,00 €
1	195,00 €	LEGALIZACIÓN	I	195,00 €
348	7,32 €	TENDIDO BAJO TUBO BT >50 MM2	I	2.547,57 €
18	53,73 €	CONEXIÓN A CIRCUITO CON TERMINAL	I	967,08 €
8	82,78 €	PAT DEL NEUTRO EN CAJA	I	662,26 €
7	177,52 €	INST ARMARIO/CAJA EMPOTRADA EN NICHO	I	1.242,65 €

e-distribución

1	560,90 €	INSTALACION ARMARIO/CAJA SOBRE ZOCALO	I	560,90 €
1	141,17 €	6752804 PROTC ADU CONTRA GOLPES VEHICULO	I	141,17 €
7	154,54 €	6700038 CAJA DISTRIBUCION URBANIZACIONES	I	1.081,77 €
1	123,92 €	6700037 ZOC PREF HORMIGON ARM DIST INTEM	I	123,92 €
950	1,00 €	INGENIERÍA / TOPOGRAFÍA / PROYECTO	I	950,00 €
2	97,68 €	SUPL "AS BUILT" RED SUBT MT7BT MAS 100 M	I	195,35 €
1	341,86 €	PLANO "AS BUILT" RED SUB MT/BT 100<L<15M	I	341,86 €
290	61,78 €	ZANJA TIPO C	I	17.915,56 €
7	84,74 €	CANALIZ TIPO C	I	593,15 €
84	19,53 €	EXC Y REPOSICION EN TIERRA HASTA COTA 0	I	1.640,52 €
2,8	144,07 €	DEMOLICION Y REPOSICION ASFALTO > 8 M2	I	403,39 €
16,4	105,74 €	DEMOLICION Y REPOSICION PANOT/BALDOSA	I	1.734,12 €
1	131,03 €	INFORME DE CRUCES Y PARALELISMOS	I	131,03 €
580	3,07 €	6700144 TUBO POLIETILENO 160 mm D	I	1.783,15 €
1044	3,53 €	CABLE AL XZ1 0,6/1 KV 1X240 MM2 AL	I	3.683,23 €
348	2,15 €	CABLE AL XZ1 0,6/1 KV 1X150 MM2 AL	I	749,80 €
		TOTAL		**38.676,63 €**

CARGOS IMPUTABLES AL CLIENTE

DSIC

Udes.	Precio Ud.(€)	Descripción	Cargo*	Total
1	101,52 €	Derechos de Supervisión de Instalaciones Cedidas	I	101,52 €
		TOTAL		**101,52 €**

CARGOS NO IMPUTABLES AL CLIENTE

Entronque: sólo material. (mano de obra a cargo e-distribución).

Udes.	Descripción	Cargo*
4	EFECTUAR SECCIONAMIENTO LINEA BT CONV	N
2	CONEXION A RED TRENZADA BT	N
1	ACTA PREVIA PLANIFICACIÓN TRJ RED MT-BT	N
1	COLOC CARTELERIA (AVISOS) TRABAJO PROGR	N
1	MANIOBRA Y CREACION Z.P. BT 1 PAREJA	N
1	CONEXIÓN A CIRCUITO CON TERMINAL	N

NOTA: TODAS LAS CANTIDADES FIGURAN EN EUROS Y SIN IMPUESTOS VIGENTES.
LA VALIDEZ DE ESTAS CONDICIONES: 6 MESES

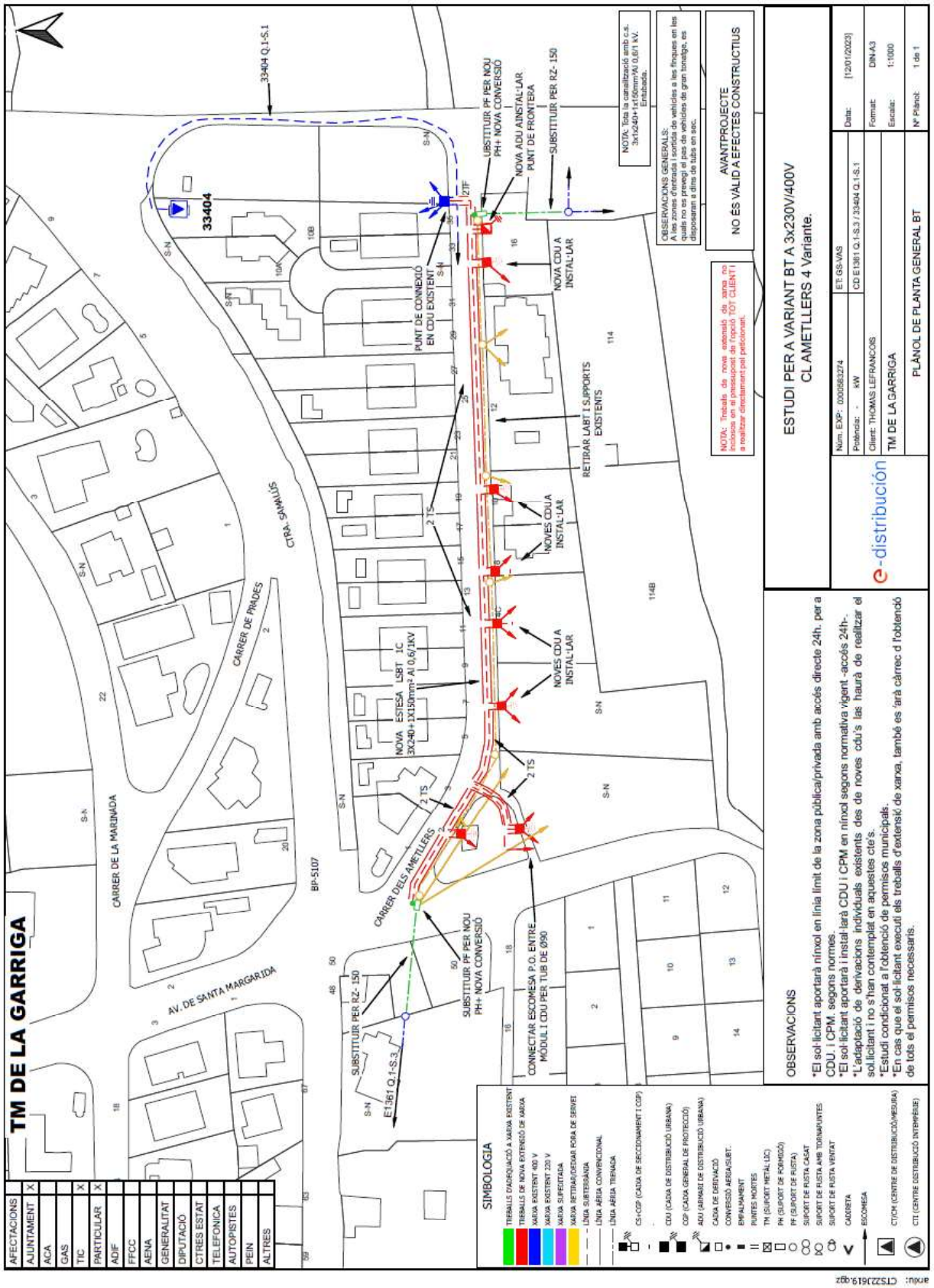
TM DE LA GARRIGA
ESTUDI PER A VARIANT BT A 3x230V/400V
CL AMETLLERS 4 Variante.
AVANTPROJECTE
NO ÉS VÀLID A EFECTES CONSTRUCTIUS
PLÀNOL DE PLANTA GENERAL BT
TM DE LA GARRIGA
e-distribución
OBSERVACIONS
SIMBOLOGIA
CARRER DE LA MARINADA
CARRER DE PRADES
CARRER DELS AMETLLERS
AV. DE SANTA MARGARIDA
CTRA. SAMALÚS
BP-5107
33404
33404 Q.1-S.1
E1361 Q.1-S.3
NOVA ESTESA LSBT 1C 3X240+1X150mm² Al 0,6/1KV
PUNT DE CONNEXIÓ EN CDU EXISTENT
UBSTITUIR PF PER NOU PH+ NOVA CONVERSIÓ
NOVA ADU AINSTAL·LAR PUNT DE FRONTERA
SUBSTITUIR PER RZ- 150
NOVA CDU A INSTAL·LAR
RETIRAR LABT I SJPPORTS EXISTENTS
NOVES CDU A INSTAL·LAR
CONNECTAR ESCOMESA P.O. ENTRE MÓDUL I CDU PER TUB DE Ø90
NOTA: Tota la canalització amb c.s. 3x1x240+1x150mm²Al 0,6/1 kV. Entubada.
OBSERVACIONS GENERALS:
A les zones d'entrada i sortida de vehicles a les finques en les quals no es prevegi el pas de vehicles de gran tonatge, es disposaran a dins de tubs en sec.
NOTA: Treballs de nova extensió de xarxa no inclosos en el pressupost de l'opció TOT CLIENT i a realitzar directament pel peticionari.
Núm. EXP: 0000583274
Potència: - kW
Client: THOMAS LEFRANCOIS
ET: GS-VAS
CD E1361 Q.1-S.3 / 33404 Q.1-S.1
Data: [12/01/2023]
Format: DIN-A3
Escala: 1:1000
Nº Plànol: 1 de 1
*El sol·licitant aportarà nínxol en línia límit de la zona pública/privada amb accés directe 24h. per a CDU. i CPM. segons normes.
*El sol·licitant aportarà i instal·larà CDU i CPM en nínxol segons normativa vigent -accés 24h-.
*L'adaptació de derivacions individuals existents des de noves cdu's las haurà de realitzar el sol.licitant i no s'han contemplat en aquestes cte's.
*Estudi condicionat a l'obtenció de permisos municipals.
*En cas que el sol·licitant executi els treballs d'extensió de xarxa, també es 'arà càrrec d l'obtenció de tots el permisos necessaris.
AFECTACIONS
AJUNTAMENT
ACA
GAS
TIC
PARTICULAR
ADIF
FFCC
AENA
GENERALITAT
DIPUTACIÓ
CTRES ESTAT
TELEFONICA
AUTOPISTES
PEIN
ALTRES
TREBALLS D'ADEQUACIÓ A XARXA EXISTENT
TREBALLS DE NOVA EXTENSIÓ DE XARXA
XARXA EXISTENT 400 V
XARXA EXISTENT 220 V
XARXA SUPEDITADA
XARXA RETIRAR/DEIXAR FORA DE SERVEI
LÍNIA SUBTERRÀNIA
LÍNIA AÉRIA CONVENCIONAL
LÍNIA AÉRIA TRENADA
CS+CGP (CAIXA DE SECCIONAMENT I CGP)
CDU (CAIXA DE DISTRIBUCIÓ URBANA)
CGP (CAIXA GENERAL DE PROTECCIÓ)
ADU (ARMARI DE DISTRIBUCIÓ URBANA)
CAIXA DE DERIVACIÓ
CONVERSIÓ AÉRIA/SUBT.
EMPALMAMENT
PUNTES MORTES
TM (SUPORT METÀL·LIC)
PH (SUPORT DE FORMIGÓ)
PF (SUPORT DE FUSTA)
SUPORT DE FUSTA CASAT
SUPORT DE FUSTA AMB TORNAPUNTES
SUPORT DE FUSTA VENTAT
CADRETA
ESCOMESA
CT/CH (CENTRE DE DISTRIBUCIÓ/MESURA)
CTI (CENTRE DISTRIBUCIÓ INTERFÈRIE)
andu: CTS22J619.qgz

DETALLS CONSTRUCTIUS	3.10

Connexions de servei en paret existent des de xarxa subterrània de BT
Muntatge encastat

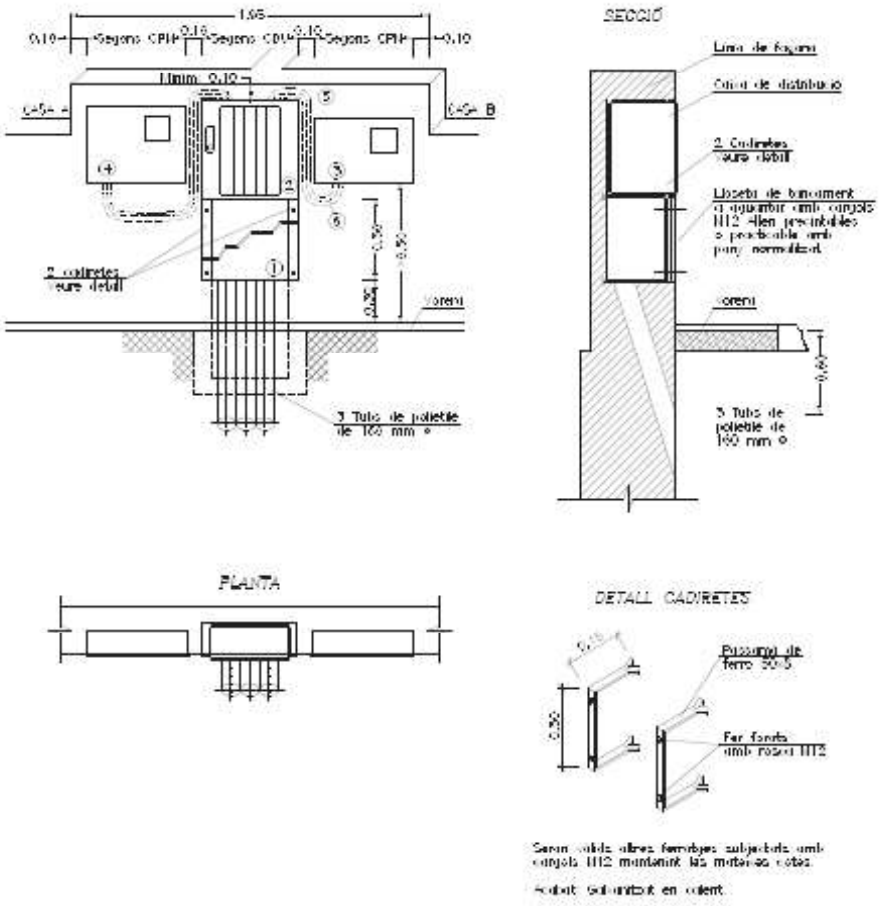

1 Lloseta de tancament
2 Caixa de distribució per a urbanitzacions. Vegeu DC–3.9
3 CPM-MF 2: caixa de protecció i mesura monofàsica. Vegeu DC–3.6
4 CPM-MF 4: caixa de protecció i mesura trifàsica. Vegeu DC-3.7
5 Tub aïllant M40 i RI codi 3 (mínim)
6 Cable RZ 0,6/1kV Al a instal·lar per ENDESA

NOTA: La separació màxima entre la caixa de distribució i les CPM no superarà els 50 cm

Annex núm. 4
Programa de control de qualitat

ANNEX NÚM. 4. PROGRAMA DE CONTROL DE QUALITAT

El present programa de Control de Qualitat es desenvolupa segons l'establert al Projecte d'acabament de la urbanització de la vorera sud del carrer Ametllers, al municipi de la Garriga.

La programació d'assajos que s'acompanya, les característiques i requisits que hauran d'acomplir els materials que intervenen i les unitats d'obra que les formen, tenen un caràcter orientatiu.

Tant el tipus o la quantitat d'assajos a realitzar haurà de ser confirmat per la direcció d'obra, podent variar en funció del desenvolupament de l'obra, però en tot cas sempre seran com a mínim els estipulats en el Decret 77/1984 desenvolupat pel Plec de 21 de març de 1984 del Departament de Política Territorial i Obres Públiques de la Generalitat de Catalunya.

Abans de l'inici de les obres, el contractista presentarà un Pla de Control de Qualitat basats en els paràmetre i requisits mínim establerts en aquest annex, i que haurà de ser aprovat per la Direcció facultativa.

Controls referents a les terres

En aquest capítol s'inclouen els controls de compactació del terreny actual abans de procedir al replè. I també la idoneïtat dels materials proposats per a replè tant dels terraplens, el control de compactació de les diverses capes de terraplens i dels reblerts de les rases.

Moviment de terres i formació de l'esplanada. Fase prèvia

Denominació de l'assaig	Unitat de mostreig
Qualitat dels sòls existents:	1/2.000 m² d'esplanada en desmunt o terraplè de cota inferior a 0,50 m
Anàlisi granulomètric per tamisat	1/2.000 m² d'esplanada en desmunt o terraplè de cota inferior a 0,50 m
Determinació dels límits d'Atterberg	1/2.000 m² d'esplanada en desmunt o terraplè de cota inferior a 0,50 m
Assaig Proctor Modificat	1/2.000 m² d'esplanada en desmunt o terraplè de cota inferior a 0,50 m
Determinació Índex CBR	1/2.000 m² d'esplanada en desmunt o terraplè de cota inferior a 0,50 m
Determinació del contingut de matèria orgànica	1/2.000 m² d'esplanada en desmunt o terraplè de cota inferior a 0,50 m
Assaig Proctor Normal	1/2.000 m² d'esplanada en desmunt o terraplè de cota inferior a 0,50 m
Determinació de la humitat higroscòpica	1/2.000 m² d'esplanada en desmunt o "in situ" terraplè de cota inferior a 0,50 m

Moviment de terres i formació de l'esplanada. Fase execució

Denominació de l'assaig	Unitat de mostreig
Qualitat de sòls emprats per a formar terraplens:	
Assaig Proctor Modificat	1/1.500 m³ terraplè o canvi de material
Anàlisi granulomètric per tamisat	1/2.000 m³ terraplè o canvi de material
Determinació dels límits d'Atterberg	1/2.000 m³ terraplè o canvi de material
Assaig Proctor Modificat	1/2.000 m³ terraplè o canvi de material
Determinació Índex CBR	1/5.000 m³ terraplè o canvi de material

Determinació del contingut de matèria orgànica	1/5.000 m³ terraplè o canvi de material
Compactació:	
Determinació de la humitat higroscòpica i la densitat "in situ"	1/2.000 m² tongada o fracció diària

Controls referents als paviments

En aquest capítol s'inclouen tant les capes granulars com les capes asfàltiques, els regs corresponents, les bases de formigó i els certificats dels materials d'urbanització (vorades, llambordes, rigoles, etc.)

Base granular de tot-u artificial

Fase prèvia

Denominació de l'assaig	Unitat de mostreig
Acceptació de l'esplanada:	
Determinació de la humitat higroscòpica i la densitat "in situ"	5/2.000 m² vial refinat
Acceptació de la procedència del material de subbase:	
Anàlisi granulomètric per tamisat	3/3 mostres aleatòries
Determinació de l'equivalent de sorra	3/3 mostres aleatòries
Determinació dels límits d'Atterberg	3/3 mostres aleatòries
Assaig Proctor Modificat	3/3 mostres aleatòries
Assaig de desgast de "Los Angeles"	1/3 mostres aleatòries
Determinació Índex CBR	1/3 mostres aleatòries
Coeficient de neteja	1/3 mostres aleatòries

Fase execució

Denominació de l'assaig	Unitat de mostreig
Assaig de desgast de "Los Angeles"	1/1.000 m³ d'aportació de material o fracció diària
Determinació Índex CBR	1/1.000 m³ d'aportació de material o fracció diària
Determinació de la humitat higroscòpica i la densitat "in situ"	1/300 m³ de subbase compactada o fracció diària

Vorades, encintats i rigoles

Fase prèvia

Denominació de l'assaig	Unitat de mostreig
Acceptació de la procedència d'elements de la vorada:	
Resistència a la compressió d'un testimoni	3/3 mostres aleatòries de vorada
Resistència al desgast per fregament	1/3 mostres aleatòries de vorada

Fase execució

Denominació de l'assaig	Unitat de mostreig
Comprovació de la qualitat del material:	
Determinació de l'equivalent de sorra	1/300 m³ d'aportació de material
Assaig Proctor Modificat	1/1.000 m³ d'aportació de material o fracció diària
Anàlisi granulomètric per tamisat	1/1.000 m³ d'aportació de material o fracció diària
	1/1.000 m³ d'aportació de material o fracció diària
Execució de vorades:	
Resistència a la compressió d'un testimoni	1/500 m de vorada col·locada
Resistència al desgast per fregament	1/500 m de vorada col·locada
Formigó de base i protecció:	
Resistència a compressió	4/300 m de vorada col·locada o fracció diària
Consistència con Abrams	1/300 m de vorada col·locada o fracció diàri

Mescles asfàltiques i paviments de formigó

Fase execució i confirmació

Denominació de l'assaig	Unitat de mostreig
Execució dels paviments de mescles asfàltiques:	
Granulometria d'àrids i filler	1/1.000 t mescla col·locada
Granulometria barreja d'àrids	1/1.000 t mescla col·locada
Determinació dels límits d'Atterberg	1/1.000 t mescla col·locada
Determinació de l'equivalent de sorra	1/1.000 t mescla col·locada
Granulometria de la mescla fabricada lligant	1/1.000 t mescla col·locada després d'extreure el
Assaig Marshall amb 3 provetes (densitat,	1/500 t mescla col·locada estabilitat i deformació) o fracció diària
Contingut de lligant en una mostra d'aglomerat	2/500 t mescla col·locada o fracció diària
Determinació del gruix d'un testimoni	5/100 m vial acabat
Execució dels paviments de formigó:	
Resistència a flexo-tracció	4/50 m³ de formigó col·locat
Consistència amb con d'Abrams	1/50 m³ de formigó col·locat
Determinació del gruix d'un testimoni	5/500 m² vial acabat
Determinació de resistència flexo-tracció	5/500 m² vial acabat d'un testimoni

Controls referents a les instal·lacions i serveis

Construcció del clavegueram i dels encreuaments de vials.

Fase execució

Denominació de l'assaig	Unitat de mostreig
Formigó de llits i de protecció:	
Resistència a compressió	4/50 m³ de formigó col·locat o fracció diària
Consistència amb con d'Abrams	1/50 m³ de formigó col·locat o fracció diària
Qualitat de sòls per a reblè de rases:	
Assaig Proctor Modificat	1/400 m³ rasa compactada o canvi material
Granulometria	1/1.500 m³ rasa compactada o canvi material
Determinació dels límits d'Atterberg	1/1.500 m³ rasa compactada o canvi material
Determinació Índex CBR	1/1.500 m³ rasa compactada o canvi material
Determinació del contingut de matèria orgànica	1/1.500 m³ rasa compactada o canvi material
Compactació de rases:	
Determinació de la humitat higroscòpica	5/200 m³ rasa compactada o canvi material i la densitat "in situ"

També s'obtindran els certificats de tots els materials que es col·loquin com ara armadures d'acer corrugat, vorades, peces de llambordes de formigó, etc.

Pressupost

Les despeses que s'originin del PCQ aniran a carrer del contractista, fins el límit de l'1,5% de l'import del pressupost d'execució per contracte (IVA no inclòs).

Annex núm. 5
Programa de treballs

ANNEX NÚM. 5. PROGRAMA DE TREBALLS

ÍNDEX

1. INTRODUCCIÓ
2. PROGRAMA DE TREBALLS

1. INTRODUCCIÓ

Aquest annex es redacta seguint l'establert a l'article 124.1 de la Llei de Contractes de les Administracions Públiques.

En el diagrama adjunt es representa el pla de realització dels treballs. L'obtenció del termini total d'execució de les obres definides en aquest projecte s'ha basat en les següents premisses:

- El conjunt de l'obra s'ha ordenat en unitats o grups d'unitats.
- Rendiments mitjos de maquinaria i equips. Els rendiments que s'han utilitzat són els indicats a la justificació de preus, o un múltiple dels mateixos.
- S'han considerat jornades de treball de vuit (8) hores i mesos de vint-i-dos (22) dies laborables.
- Quantitats de les principals unitats d'obra a realitzar.

La proposta que aquí s'enuncia, caldrà que el Contractista adjudicatari la faci seva o la modifiqui segons s'adapti millor als seus mitjans, però haurà de ser acceptada per l'Ajuntament i després passarà a ser contractual.

S'estima una durada per l'execució de les obres de dos mesos (2). No obstant això, si durant el transcurs de les obres succeïssin esdeveniments que obliguessin a la modificació, sempre serà possible amb el consentiment de la Administració.

2. PROGRAMA DE TREBALLS

A continuació s'adjunta el diagrama de treballs del projecte.

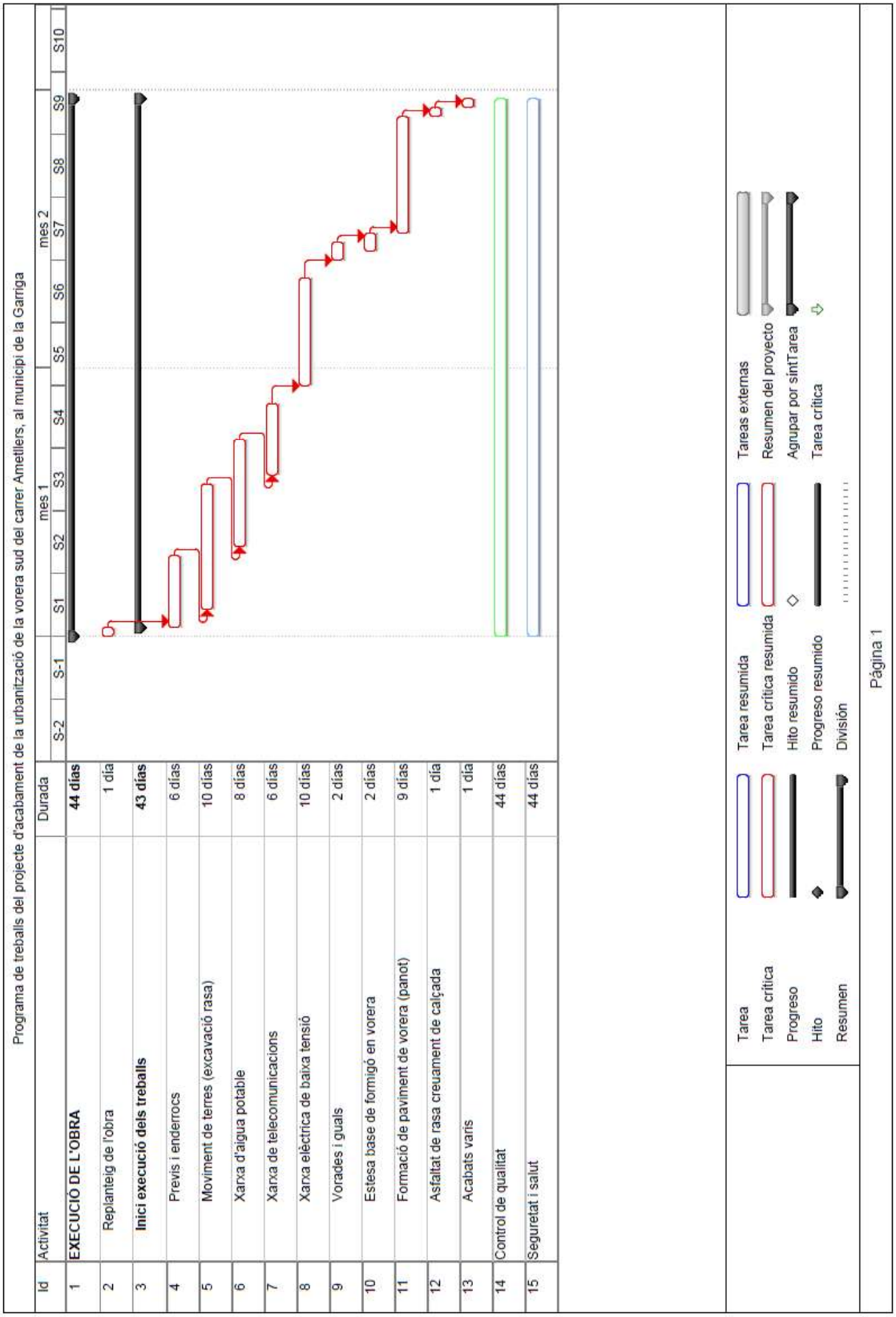

Annex núm. 6
Estudi de gestió de residus

ANNEX NÚM. 6 ESTUDI DE GESTIÓ DE RESIDUS

INDEX GESTIÓ DE RESIDUS

1. MEMORIA

1.1 OBJECTE DEL ESTUDI

1.2 MARC LEGAL

1.3 EMPLAÇAMENT

1.4 DEFINICIÓ DE CONCEPTES

1.5 TIPOLOGIA DE RESIDUS QUE ES PODEN GENERAR

1.6 ACTUACIONS

1.6.1 Minimització i prevenció
1.6.2 Estimació de residus generats
1.6.3 Operacions de gestió de residus

Fitxa de generació de residus

2. PRESSUPOST

3. PLEC DE PRESCRIPCIONS TÈCNIQUES

4. DOCUMENTACIÓ GRÀFICA DE LES INSTAL·LACIONS PER A LA GÉSTIÓ DELS RESIDUS.

1. MEMÒRIA

1.1 OBJECTE DEL PROJECTE

Amb aquest annex d'Estudi Gestió de Residus es pretén incorporar els requisits legals que s'esdevenen de l'aprovació del *Real Decreto 105/2008, de 1 de febrero, por el qual se regula la producción y gestión de los residuos de construcciones y demolición* estableix un precedent a nivell nacional en la gestió de residus de construcció i d'enderrocs.

El constructor i el promotor, com a productor de residus ha de vetllar pel compliment de la normativa específica vigent, fomentant la prevenció de residus d'obra, la reutilització, el reciclat i altres formes de valoració, tot assegurant un tractament adequat amb l'objecte d'assolir un desenvolupament sostenible de l'activitat de la construcció

Durant les obres, tal i com s'ha descrit anteriorment, es generaran una sèrie de residus que hauran de ser gestionats correctament, amb la finalitat de minimitzar qualsevol impacte sobre l'entorn.

1.2 MARC LEGAL

La gestió de residus es troba emmarcada legalment per la següent normativa:

- **ORDRE DE 6 DE SETEMBRE DE 1988**, sobre prescripcions en el tractament i eliminació dels olis usats
- **LLEI 6/1993**, de 5 de juliol, reguladora dels residus.
- **DECRET 115/1994**, de 6 d'abril, reguladora del Registre General de Gestors de Residus.
- **DECRET 201/1994**, de 26 de juliol, regulador dels enderrocs i altres residus de la construcció.
- **DECRET 34/1996**, de 9 de gener, pel qual s'aprova el Catàleg de Residus de Catalunya.
- **DECRET 1/1997**, de 7 de gener, sobre la disposició del rebuig dels residus en dipòsits controlats.
- **DECRET 92/1999**, de 6 d'abril, de modificació del Decret 34/1996, de 9 de gener, pel qual s'aprova el Catàleg de Residus de Catalunya.
- **DECRET 93/1999**, de 6 d'abril, sobre Procediments de Gestió de Residus.
- **DECRET 161/2001**, de 12 de juny, de modificació del Decret 201/1994, de 26 de juliol, regulador dels enderrocs i altres residus de la construcció.
- **DECRET 219/2001**, d'1 d'agost, pel qual es deroga la disposició addicional tercera del Decret 93/1999, de 6 d'abril, sobre procediments de gestió de residus.
- **LLEI 15/2003**, de 13 de juny, de modificació de la Llei 6/1993, de 5 de juliol, reguladora dels residus.
- **LLEI 16/2003**, de 13 de juny, de finançament de les infraestructures de tractament de residus i del cànon sobre la deposició de residu.
- ***REAL DECRETO 833/1988**, de 20 de julio, por el que se aprueba el reglamento para la ejecución de la ley 2071986, básica de residuos tóxicos y peligrosos.*
- ***ORDEN DE 28 DE FEBRERO DE 1989** (Ministerio de Obras Públicas y Urbanismo), sobre gestión de. aceites usados.*
- ***REAL DECRETO 108/1991,** de 1 de febrero, sobre la prevención y reducción de la contaminación del medio ambiente producida por el amianto.*
- ***REAL DECRETO 952/1997**, de 20 de junio, por el que se modifica el reglamento para la ejecución de la ley 20/1996, de 14 de mayo, Básica de Residuos Tóxicos y Peligrosos, aprobado mediante Real Decreto 833/1998 de 20 de julio.*
- ***LEY 10/1998**, de 21 de abril, de Residuos.*
- ***REAL DECRETO 1481/2001**, de 27 de. diciembre, por el que se regula la eliminación. de residuos mediante depósito en vertedero.*
- ***ORDEN 304/MAM/2002**, de 8 de febrero, por el que se publican las operaciones de valorización y eliminación de residuos y la lista europea de residuos.*
- ***REAL DECRETO 679/2006**, de 2 de junio, por el que se regula la gestión de los aceites industrials usados.*

- ***REAL DECRETO 105/2008**, de 1 de febrero, por el que se regula la producción y gestión de los residuos de construcción y demolición.*

1.3 EMPLAÇAMENT

La zona objecte d'estudi del present projecte es situa al carrer dels Ametllers, un carrer sense sortida ubicat a l'est de la trama urbana del municipi de la Garriga.

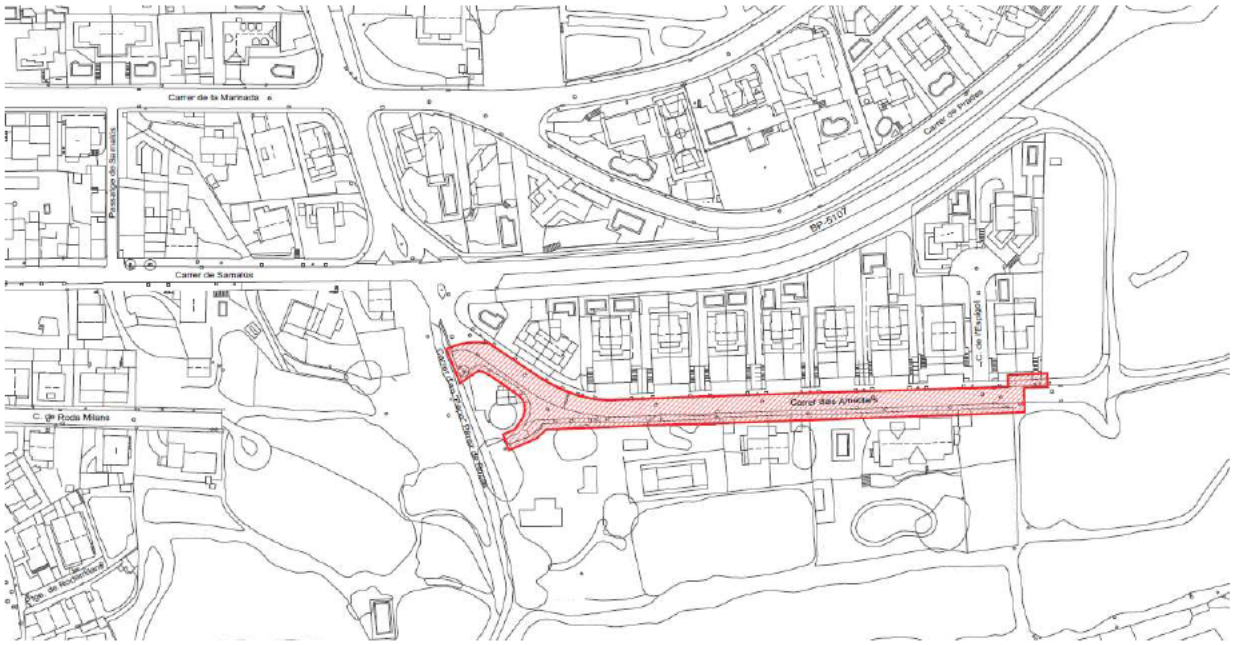

1.4 DEFICINIÓ DE CONCEPTES

Residu de construcció i d'enderrocs: qualsevol substància u objecte que, complint la definició de *Residu* inclosa en el article 3.a de la *Ley 10/1998, de 21 d'abril,* es generi en una obra de construcció o demolició.

Residu especial: tots aquells residus que per la seva naturalesa potencialment contaminant requereixen un tractament específic i un control periòdic i que estan inclosos dins l'àmbit d'aplicació de la Directiva 91/689/CE, del 12 de desembre.

Residu no especial: tots els residus que no es classifiquen com a residus inerts o especials.

Residu inert: residu no perillós que no experimenta transformacions físiques, químiques o biològiques significatives, no es soluble ni combustible, ni reacciona física ni químicament ni de cap altre manera, no és biodegradable, no afecta negativament a altres matèries que pugui entrar en contacte de forma que pugui donar lloc a contaminació ambiental o perjudicial per a la salut humana. La lixivialitat total i la seva ecotoxicitat així com el contingut de contaminants de residus hauran de ser insignificants. En cap cas ha de suposar un risc per als éssers vius ni per la qualitat de les aigües superficials o subterrànies.

Consideració de les terres con a residu: Les terres només tenen consideració de residu si la seva disposició final és a abocador. Si les terres tenen una valorització econòmica no tindran la consideració de residu. A tal efecte el present document preveu la gestió de les terres com a residu, per tant la seva disposició final serà a un abocador de terres autoritzat.

Productor de residus de construcció i demolició:

- La persona física o jurídica titular de la llicència urbanística en una obra de construcció o demolició; en les obres que no sigui necessaris llicència urbanística, es considerarà productor de residu la persona física o jurídica titular del bé immoble objecte d'una obra de construcció o demolició.
- La persona física o jurídica que realitzi operacions de tractament, de barreja o d'una altre tipologia, que ocasioni un canvi de naturalesa o de composició dels residus.
- El importador o adquiridor en qualsevol Estat de la Unió Europea de residus de construcció o demolició.

Posseïdor de residus de la construcció i demolició:

La persona física o jurídica que tingui al seu poder els residus de la construcció i demolició i ostenti la condició de gestor de residus. Tindrà la consideració de posseïdor de residus la persona física o jurídica que executi l'obra de construcció o demolició, com el constructor, els subcontractistes i els treballadors autònoms. No tindrà la consideració de posseïdor de residus de construcció i demolició els treballadors per compte aliè.

1.5 TIPOLOGIA DE RESIDUS QUE ES PODEN GENERAR

A continuació es presenta un llistat dels residus que es poden produir durant l'obra i la seva classificació segons el Catàleg Europeu de Residus (CER), que està en vigor des de l'1 de gener de 2002. Amb el nou catàleg, mitjançant un sistema de llista única s'estableix quins residus han d'ésser considerats com a perillosos (especials).

En el nou Catàleg, els residus adopten una codificació de sis xifres, essent el format de la codificació el mateix que en el Catàleg de Residus de Catalunya (CRC), tot i que aquests no tenen per què coincidir.

El CRC continua essent vigent per a determinar la correcta gestió que ha de tenir cadascun dels residus (valorització, tractament o disposició), sempre que no entri en contradicció amb l'aplicació del nou Catàleg Europeu de Residus (CER), com és el cas de la seva classificació.

Residus principals segons el CER de la construcció i demolició.

Els principals residus del procés de demolició i/o urbanització son els següents:

- Terres
- Roca
- Formigó (paviments, murs, ...)
- Mescles bituminoses
- Cablejat elèctric
- Restes vegetals
- Metalls
- Maons
- Altres: fusta, vidre, plàstic, paper i cartró.

Segons el Catàleg Europeu de Residus, aquests residus s'inclouen en els següents grups:

RESIDUS NO ESPECIALS.

(17) Residus de construcció i d' enderrocs

RUNA:

17 01 01	Formigó
17 01 02	Maons
17 01 03	Teules i materials ceràmics
17 02 02	Vidre
17 05 04	Terra i pedres diferents de les especificades en el codi 17 05 03

FUSTA:

17 02 01	Fusta

PLÀSTIC:

17 02 03	Plàstic

FERRALLA:

17 04	Metalls (inclosos els seus aliatges)
17 04 01	Coure, bronze, llautó
17 04 02	Alumini
17 04 04	Zinc

17 04 05 Ferro i acer

17 04 11 Cables diferents dels especificats en el codi 17 04 10

RESIDUS ESPECIALS:

(17) Residus de construcció i d' enderrocs

17 09 01 Residus de construcció i demolició que contenen mercuri.

17 09 02 Residus de construcció i demolició que contenen PCB (per exemple, segellants que contenen PCB, revestiments de sòl a base de resines que contenen PCB, envidraments dobles que contenen PCB, condensadors que contenen PCB).

17 09 03 Altres residus de construcció i demolició (inclosos els residus mesclats) que contenen substàncies perilloses.

17 02 04 Vidre, plàstic i fusta que contenen substàncies perilloses o estan contaminats per aquestes.

17 04 10 Cables que contenen hidrocarburs, quitrà d'hulla i altres substàncies perilloses.

17 08 01 Materials de construcció a base de guix contaminats amb substàncies perilloses.

17 06 01 Materials d'aïllament que contenen amiant

17 06 03 Altres materials d'aïllament que consisteixen en, o contenen, substàncies perilloses.

17 06 05 Materials de construcció que contenen amiant.

17 05 03 Terra i pedres que contenen substàncies perilloses.

17 05 05 Llots de drenatge que contenen substàncies perilloses.

17 05 07 Balast de vies fèrries que conté substàncies perilloses.

17 04 09 Residus metàl·lics contaminats amb substàncies perilloses.

17 04 10 Cables que contenen hidrocarburs, quitrà d'hulla i altres substàncies perilloses.

17 03 01 Mescles bituminoses que contenen quitrà d'hulla.

17 03 03 Quitrà d'hulla i productes enquitranats.

Altres residus no especials generats no inclosos en cap. 17 del CER.

RESTES VEGETALS:

El Catàleg Europeu de Residus (CER) no inclou la classificació de restes vegetals en el capítol de Residus de Construcció i Demolició. Igualment, al capítol 02, del CER s'inclou els residus de silvicultura, aquest és equivalent a les restes vegetals.

02 01 07 Residus de silvicultura.

A més a més dels residus citats es poden originar altres residus en petites quantitats com són:

- Paper i cartró
- Envasos, draps de neteja i roba de treball

Segons el Catàleg Europeu de Residus, aquests residus s'inclouen en els següents grups:

(15) Residus d'envasos, absorbents, draps de neteja, materials de filtració i roba de protecció no

Comparativa dels valors de referència que fixa el RD 105/2008, amb els valors de projecte per determinar si cal fer separació de fraccions dins la pròpia obra:				
		RC 105/2008	Projecte	Destriatge en obra
Codi CER	Descripció del residu	Massa (t)	Massa (t)	
170101	Formigó	80,00	0,00	No obligatori
170904	Mescles de formigons, maons, teules i materials ceràmics.	40,00	6,56	No obligatori
170405	Ferro i acer	2,00	5,94	Obligatori
170201	Fusta	1,00	0,27	No obligatori
170202	Vidre	1,00	0,00	No obligatori
170203	Plàstic	0,50	0,13	No obligatori
150101	Envasos de paper i cartró	0,50	0,21	No obligatori

especificats en cap altra categoria.

Aquests residus es consideren com RESIDUS NO ESPECIALS.

Altres residus especials generats no inclosos en cap.17 del CER.

Durant les obres es poden generar residus:

(13) Residus d'olis i combustibles líquids (excepte olis comestibles i els dels capítols 05, 12 i 19)

Es tracten de RESIDUS ESPECIALS, i com a tal hauran de tenir un tractament específic.

(02) Residus de l'agricultura, horticultura, aqüicultura, silvicultura, caça i pesca i residus de la preparació i elaboració d'aliments.

02 01 Residus de l'agricultura, horticultura, aqüicultura, silvicultura, caça i pesca.

02 01 08 Residus agroquímics que contenen substàncies perilloses.

Aquests residus es consideren com RESIDUS ESPECIALS

1.6 ACTUACIONS

1.6.1 Minimització i prevenció

El present estudi de gestió de residus identifica totes aquelles accions a tenir en consideració per tal de minimitzar la generació de residus de la construcció i demolició durant la fase d'obra.

A tal efecte les accions preses són:

De la generació de residus de la construcció i demolició:

- Per tal de minimitzar la generació de residus, es procedirà a una separació en origen dels mateixos, i els que sigui procedents de formigons, seran posat en valor amb les matxucadores i reutilitzats per a la formació de formigons i subbases amb poc compromís estructural

De la generació d'altres residus de la construcció tipus plàstics, fustes, ferralles i papers i cartró

- Per tal de minimitzar-ne el cost de gestió, es procedirà a un triatge manual a obra amb la separació expressa de tots ells, la disposició en contenidors i acopis separats, i la gestió a dipòsit controlat dels mateixos

1.6.2 Estimació de residus generats

En el cas que ens ocupa, les possibilitats de re aprofitament de materials dins la pròpia obra, és limitada degut a la poca entitat de l'obra i a les seves característiques tècniques i materials.

Segons el RD 105/2008, punt 5 de l'article 5, quan el volum de residus generats no excedeixin certes quantitats no serà necessari el seu destriatge previ en obra. A continuació s'adjunten els volums de projecte comparats amb els llindars del RD per justificar la necessitat o no de la serva destria en obra.

Com es veurà en la taula adjunta, en el present projecte no caldria una destria específica en obra ja que els valors previstos de generació són inferiors als llindars normatius. Tot i això, es valorarà positivament que si l'espai i les condicions de l'obra ho permeten es destriïn quants més materials millor per tal que els residus arribin al centre de tractament més adequat.

A continuació s'adjunta fitxa resum de la gestió de residus dins l'obra, segons el model implementat per l'Agència catalana de Residus.

1.1.1. FITXA RESUM DE LA GESTIÓ DELS RESIDUS DINTRE DE L'OBRA		
1	**Separació segons tipologia de residu**	Especificar el tipus de separació selectiva prevista per tal de preveure un espai a l'obra. Cal recordar que, segons RD 105/2008, d'1 de febrer, s'ha de preveure una separació en obra de les següents fraccions, quan de forma individualitzada per cadascuna d'elles, la quantitat prevista de generació per al total de l'obra superi les següents quantitats indicades a continuació. ☐ Formigó: 80 T. ☐ Maons, teules, ceràmics: 40 T ☐ Metall: 2 T ☐ Fusta: 1 T ☐ Vidre: 1 T ☐ Plàstic: 0,5 T ☐ Paper i Cartró: 0,5 T (Quantitats ja adequades al període posterior als dos anys de l'entrada en vigor del RD)
	Especial	☒ Zona habilitada pels Residus Especials (amb tants bidons com calgui) La legislació de Residus Especials obliga a tenir una zona adequada per a l'emmagatzematge d'aquest tipus de residu. Entre d'altres recomanacions, es destaquen les següents: • No tenir-los emmagatzemats a l'obra més de 6 mesos. • El contenidor de residus especials haurà de situar-se en un lloc pla i fora del trànsit habitual de la maquinària d'obra, per tal d'evitar vessaments accidentals. • Senyalitzar correctament els diferents contenidors i protegir-los de la pluja, la radiació, etc. • Emmagatzemar els bidons que contenen líquids perillosos (olis, desencofrants, etc.) en posició vertical i sobre cubetes de retenció de líquids per tal d'evitar fuites. • Impermeabilitzar el terra on se situïn els contenidors de residus especials.
	Inerts	☒ Contenidor per Inerts barrejats ☒ Contenidor per Inerts ceràmics ☐ Contenidor o zona d'aplec per terres que van a abocador ☒ Contenidor per Inerts formigó ☒ Contenidor per altres Inerts
	No Especials	☒ Contenidor per metalls ☒ Contenidor per plàstic ☐ Contenidor per residus biodebradables ☒ Contenidor per residus mesclats No Especials de la construcció (170904) ☒ Contenidor per fusta ☒ Contenidor per paper i cartró ☒ Contenidor per la resta de residus No Especials barrejats
	Inerts + No Especials	Inerts + No especials ☒ Contenidor amb Inerts i No Especials barrejats (**) (**) Només quan sigui tècnicament inviable. En aquest cas derivar-ho cap a un gestor que li faci un tractament previ.
2	**Reciclatge de residus petris inerts en la pròpia obra**	Reutilitzar, posteriorment, en el mateix emplaçament. Quantitat de residus que es preveu reciclar i que s'evita portar a abocador: 0,00 (m3) Quantitat d'àrid matxucat resultant: (cal tenir en compte que l'àrid resultant, una vegada matxucat, serà aproximadament, un 30% menor al volum inicial de residus petris). 0,00 (m3)

1.1.1. FITXA RESUM DE LA GESTIÓ DELS RESIDUS DINTRE DE L'OBRA

3

Senyalització dels contenidors

Els contenidors s'hauran de senyalitzar en funció del tipus de residu que continguin, d'acord amb la separació selectiva prevista.

Inerts



Residus admesos: cerámica, formigó, pedres, etc.
CODIS CER admesos en els dipòsits de terres i runes presents al projecte, s'adjunten a continuació els símbols normatius dels contenidors previstos a projecte.
170101

Inerts



Formigó

Terres

Logotip escrit

Zona d'aplec de terres

No Especials



Residus admesos: fusta, metall, plàstic, paper i cartró, cartró-guix, etc.
CODIS CER admesos en els dipòsits de residus no especials presents al projecte.:
150101, 150104, 160604, 160605, 170201, 170203, 170302, 170405, 170504, 170904, 200201, 200301, 080318
Aquests símbol identifica als residus No Especials barrejats, en els casos en que cal una separació selectiva més exigent, cal disposar un cartell específic per a cada tipus de residu, s'adjunten tot seguit els símbols normatius dels contenidors previstos a projecte.

Paper i cartró



Plàstics



Ferralla



Fusta

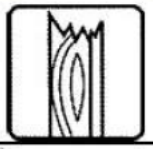

No esp.barrejats



Especials



CODIS CER: (els codis dependran dels tipus de residus).
130205, 150110, 150111, 150202
Aquest símbol identifica als residus Especials de manera genèrica i pot servir per senyalitzar la zona d'aplec habilitada pels residus Especials. Cal tenir en compte els símbols de perillositat que identifiquen a cadascun i senyalitzar els bidons o contenidors d'acord amb la legislació de residus Especials. S'adjunten a continuació els dels previstos a projecte.

Olis



Aerosols



Envasos especials

LOGOTIP ESCRIT

Filtres i draps

LOGOTIP ESCRIT

GESTIÓ DE LES TERRES AMB CONNOTACIÓ DE RESIDUS

El present projecte preveu que les terres tinguin connotació de residus així doncs es preveu el transport i l'abocament de les mateixes a gestor autoritzat.

GESTIÓ DELS RESIDUS GENERATS EN LA PROPIA CONSTRUCCIÓ DE L'OBRA

L'estimació del volum de residus de construcció en l'obra s'ha fet a partir dels imports econòmics dels subcapítols d'obra considerats en el pressupost d'execució.

S'adjunta taula en l'annex núm. del present document on es detalla la esmentada estimació i es considerar el següent:

- La taula incorpora un factor de conversió per a cada tipologia de residu que es genera per a cada subcapítol.

Factor conversió (Fc): factor de conversió de volum (m^3) per unitat d'euro.

- Les caselles que no tenen factor de conversió assignat, indiquen que no es produeix aquella tipologia de residu per aquell subcapítol.
- Les caselles en color grog són les que s'han d'emplenar amb la informació generada pel contractista.
- Per calcular el volum de Residus Especials s'ha de multiplicar el Factor de conversió (Fc) pel Pressupost Total de l'obra.

Per a l'estimació de la generació dels residus, no s'ha considerat el fet que alguns dels residus generats poden ser reutilitzats a l'obra.

1.6.3 Vies de gestió de residus

Marc legal

Durant les obres, tal i com s'ha descrit anteriorment, es generaran una sèrie de residus que hauran de ser gestionats correctament, amb la finalitat de minimitzar qualsevol impacte sobre l'entorn. La gestió de residus es troba emmarcada legalment per la següent normativa:

- **ORDRE DE 6 DE SETEMBRE DE 1988**, sobre prescripcions en el tractament i eliminació dels olis usats
- **LLEI 6/1993**, de 5 de juliol, reguladora dels residus.
- **DECRET 115/1994**, de 6 d'abril, reguladora del Registre General de Gestors de Residus.
- **DECRET 201/1994**, de 26 de juliol, regulador dels enderrocs i altres residus de la construcció.
- **DECRET 34/1996**, de 9 de gener, pel qual s'aprova el Catàleg de Residus de Catalunya.
- **DECRET 1/1997**, de 7 de gener, sobre la disposició del rebuig dels residus en dipòsits controlats.
- **DECRET 92/1999**, de 6 d'abril, de modificació del Decret 34/1996, de 9 de gener, pel qual s'aprova el Catàleg de Residus de Catalunya.
- **DECRET 93/1999**, de 6 d'abril, sobre Procediments de Gestió de Residus.
- **DECRET 161/2001**, de 12 de juny, de modificació del Decret 201/1994, de 26 de juliol, regulador dels enderrocs i altres residus de la construcció.
- **DECRET 219/2001**, d'1 d'agost, pel qual es deroga la disposició addicional tercera del Decret 93/1999, de 6 d'abril, sobre procediments de gestió de residus.
- **LLEI 15/2003**, de 13 de juny, de modificació de la Llei 6/1993, de 5 de juliol, reguladora dels residus.
- **LLEI 16/2003**, de 13 de juny, de finançament de les infraestructures de tractament de residus i del cànon sobre la deposició de residu.
- ***REAL DECRETO 833/1988**, de 20 de julio, por el que se aprueba el reglamento para la ejecución de la ley 2071986, básica de residuos tóxicos y peligrosos.*
- ***ORDEN DE 28 DE FEBRERO DE 1989** (Ministerio de Obras Públicas y Urbanismo), sobre gestión de. aceites usados.*
- ***REAL DECRETO 108/1991,** de 1 de febrero, sobre la prevención y reducción de la contaminación del medio ambiente producida por el amianto.*
- ***REAL DECRETO 952/1997**, de 20 de junio, por el que se modifica el reglamento para la ejecución de la ley 20/1996, de 14 de mayo, Básica de Residuos Tóxicos y Peligrosos, aprobado mediante Real Decreto 833/1998 de 20 de julio.*
- ***LEY 10/1998**, de 21 de abril, de Residuos.*
- ***REAL DECRETO 1481/2001**, de 27 de. diciembre, por el que se regula la eliminación. de residuos mediante depósito en vertedero.*
- ***ORDEN 304/MAM/2002**, de 8 de febrero, por el que se publican las operaciones de valorización y eliminación de residuos y la lista europea de residuos.*
- ***REAL DECRETO 679/2006**, de 2 de junio, por el que se regula la gestión de los aceites industrials usados.*
- ***REAL DECRETO 105/2008**, de 1 de febrero, por el que se regula la producción y gestión de los residuos de construcción y demolición.*

Procés de descontrucció en les tasques d'enderrocs.

Per a una correcta gestió dels residus generats cal tenir en compte el procés de generació dels mateixos, és a dir, la tècnica de desconstrucció. Com a procés de desconstrucció s'entén el conjunt d'accions de desmantellament d'una construcció o infraestructura que fa possible un alt grau de recuperació i aprofitament dels materials, per tal de poder-los valoritzar. Així, amb l'objectiu de facilitar els processos de reciclatge i gestió dels residus, cal disposar de materials de naturalesa homogènia i exempts de materials perillosos.

Per tal de facilitar el tractament posterior dels materials i residus obtinguts durant l'enderroc de construccions, paviments i altres elements i la desinstal·lació de xarxes en estesa aèria, majoritàriament mitjançant disposició, la desconstrucció es realitzarà de tal manera que els diversos components puguin separar-se fàcilment en l'origen, i

ser disposats segons la seva naturalesa. Amb aquest objectiu es disposaran diverses superfícies degudament impermeabilitzades per acollir els materials obtinguts segons la seva naturalesa, especialment per segregar correctament els residus especials, no especials i inerts. Les accions que es duran a terme per aconseguir aquesta separació són les següents:

Adequació de diferents superfícies o recipients per a la segregació correcta dels residus:

Asfalt.
Formigó.
Terres, roca.
Material vegetal.
Cablejat.
Metalls.
Altres: vidre, fusta, plàstics, paper i cartró.

Identificació mitjançant cartells de la ubicació dels diferents residus:

Codi d'identificació segons el Catàleg Europeu de Residus.
Nom, direcció i telèfon del titular dels residus.
Naturalesa dels riscs.

Es realitzarà un control dels volums al final de l'obra i de la correcta gestió de tots ells.
A continuació es mostra, a tall d'exemple, un esquema de gestió de residus:

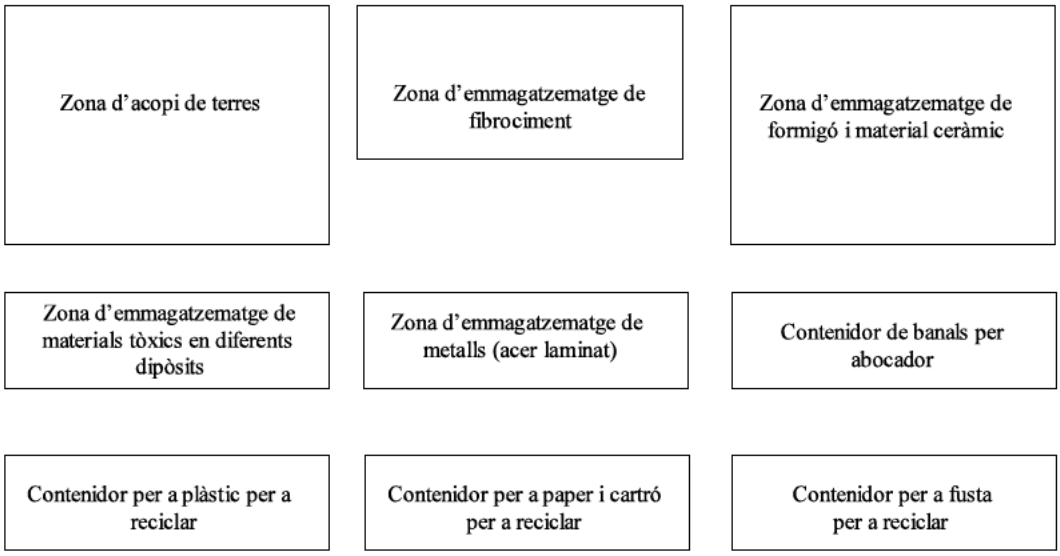

Gestió dels residus

Els objectius generals de l'aplicació d'un Estudi de Gestió de Residus consisteixen principalment en:

- Incidir en la cultura del personal de l'obra amb l'objectiu de millorar en la gestió dels residus.
- Planificar i minimitzar el possible impacte ambiental dels residus de l'obra. En aquest cas els objectius es centraran en la classificació en origen i la correcta gestió externa dels residus.
- Consultat el "Catàleg de Residus de Catalunya", els residus generats en la present obra es poden gestionar, tracta o valoritzar mitjançant els següents processos:

T 11- Deposició de residus inerts.
Formigó
Metalls
Vidres, plàstics

T 15- Deposició en dipòsit controlats de residus de la construcció i demolició.
Formigó, maons
Materials ceràmics

Vidre
Terres
Paviments
Derivats asfàltics i mescles de terra i asfalt

V 11- Reciclatge de paper i cartó

V 12- Reciclatge de plàstics

V 14 - Reciclatge de vidre.

V 15 - Reciclatge i recuperació de fustes

V 41- Reciclatge i recuperació de metalls o compostos metàl·lics

V 83- Compostatge

El seguiment es realitzarà visual i documentalment tal i com indiquen les normes del Catàleg de Residus de Catalunya. Documentalment es comprovarà mitjançant:

- **Fitxa d'acceptació (FA):** Acord normalitzat que, per a cada tipus de residu, s'ha de subscriure entre el productor o posseïdor del mateix i l'empresa gestora escollida.

- **Full de seguiment (FS):** Document que ha d'acompanyar cada transport individual de residus al llarg del seu recorregut.

- **Full de seguiment itinerant (FI):** Document de transport de residus que permet la recollida amb un mateix vehicle i de forma itinerant de fins a un màxim de vint productors o posseïdors de residus.

- **Fitxa de destinació:** Document normalitzat que te que subscriure el productor o posseïdor d'un residu i el destinatari d'aquest i que te com objecte el reconeixement de l'aptitud del residu per a ser aplicat a un determinat sòl, per ús agrícola o en profit de l'ecologia.

- **Justificant de recepció (JRR):** Albarà que lliura el gestor de residus a la recepció del residu, al productor o posseïdor del residu.

Gestió de residus tòxics i/o perillosos

Els residus perillosos contenen substàncies tòxiques, inflamables, irritants, cancerígenes o provoquen reaccions nocius en contacte amb altres materials. El tractament d'aquests consisteix en la recuperació selectiva, a fi d'aïllar-los i facilitar el seu tractament específic o la deposició controlada en abocadors especials, mitjançant el transport i tractament adequat per gestor autoritzat.

Entre els possibles residus generats a l'obra es consideraran inclosos en aquesta categoria els següents:

- Residus de productes utilitzats com dissolvents, així com els recipients que els contenen.
- Olis usats, restes d'olis i fungibles usats en la posta a punt de la maquinaria, així com envasos que els contenen.
- Barreges d'olis amb aigua i de hidrocarburs amb aigua com a resultat dels treballs de manteniment de maquinaria i equips.
- Restes de tints, colorants, pigments, pintures, laques i vernissos, així com els recipients que els contenen.
- Restes de resines, làtex, plastificants i coles, així com eles envasos que els contenen.
- Residus biosanitaris procedents de cures i tractaments mèdics a la zona d'obres.
- Residus fitosanitaris i herbicides, així com els recipients que els contenen.

A continuació s'indiquen les diverses possibilitats de gestió segons l'origen del residu:

Els olis i greixos procedents de les operacions de manteniment de maquinaria es disposaran en bidons adequats i etiquetats segons es contempla en la legislació sobre residus tòxics i perillosos i es concertarà amb una empresa gestora de residus degudament autoritzada i homologada, la correcta gestió de la recollida, transport i tractament de residus. La Generalitat de Catalunya ha assumit la titularitat en la gestió d'olis residuals. Després corresponent concurs públic, l'empresa adjudicatària seleccionada per la Junta de Residus és encarregada en l'actualitat de la recollida, transport i tractament dels olis usats que es generen a Catalunya.

Especial atenció a restes de pintures, dissolvents i vernissos els quals han de ser gestionats de forma especial segons el CRC. S'hauran d'emmagatzemar en bidons adequats per aquest us, donant especial atenció per evitar qualsevol abocament especialment en traspàs de recipients.

Els residus biosanitaris i els fitosanitaris i herbicides es recolliran específicament i seran lliurats a gestor i transportista autoritzat i degudament acreditat. S'utilitzaran envasos clarament identificables, diferents per a cada tipus de residu, amb tancament hermètic i resistent a fi d'evitar fugues durant la seva manipulació.

En cas de que es produeixi l'abocament accidental d'aquest tipus de residus durant la fase d'execució, l'empresa licitadora notificarà d'immediat del que s'ha produït als organismes competents, executant les actuacions pertinents per tal de retirar els residus i elements contaminats i procedir a la seva restitució.

En l'aplicació de la legislació vigent en l'etiqueta dels envasos o contenidors que contenen residus perillosos figurarà:

El codi d'identificació els residus
El nom, direcció i telèfon del titular dels residus
La data d'envasament
La naturalesa dels rics que presenten els residus

Respecte als olis usats, mencionar la prohibició de realitzar qualsevol abocament en aigües superficials, subterrànies, xarxes de clavegueram o sistemes d'evacuació d'aigües residuals, prohibició que es fa extensible als residus derivats del tractament d'aquests olis usats.

Gestors de residus

Segons les diferents tipologies dels residus obtinguts, el seu destí i/o gestor pot ser també diferent. Per la obtenció d'informació del gestor de residus més proper cal consultar la pàgina web de l'Agència Catalana de Residus:

http://www.arc-cat.net/ca/home.asp

Capítol	ENDERROCS I MOVIMENTS DE TERRES	PRESSUPOST SUBCAPITOL	PLÀSTIC			FUSTA			RUNA			FERRALLA			PAPER I CARTRÓ			TERRES VEGETALS		
Subcapítol	MOVIMENTS DE TERRES	10.899,69 €	Fc	Volum (m³)	Massa (t)	Fc	Volum (m³)	Massa (t)	Fc	Volum (m³)	Massa (t)	Fc	Volum (m³)	Massa (t)	Fc	Volum (m³)	Massa (t)	Fc	Volum (m³)	Massa (t)
Subtotal				0,00m³	0,00m³	0,0011	0,00 m³	0,27 m³	1	0,00 m³	0,00 m³	0	0,00 m³	0,00 m³	0,00004	5,44 m³	0,03 m³	0	0,00 m³	0,00 m³
Capítol	PAVIMENTACIÓ	PRESSUPOST SUBCAPITOL	PLÀSTIC			FUSTA			RUNA			FERRALLA			PAPER I CARTRÓ			TERRES VEGETALS		
Subcapítol	SUBBASSES I PAVIMENTS	24.764,64 €	Fc	Volum (m³)	Massa (t)	Fc	Volum (m³)	Massa (t)	Fc	Volum (m³)	Massa (t)	Fc	Volum (m³)	Massa (t)	Fc	Volum (m³)	Massa (t)	Fc	Volum (m³)	Massa (t)
Subcapítol	VORADES, RIGOLES I REMATES	4							0,0000						0,00004	0,99 m³	0,06 m³			
Subcapítol	ELEMENTS AUXILIARS	700,84 €							0,0000						0,00004	0,84 m³	0,05 m³			
Subcapítol	ESCOSSELLS, GUALS I ALTRES	4							0,0000						0,00004	0,03 m³	0,00 m³			
Subtotal																				
Capítol	XARXA DE CLAVEGUERAM	PRESSUPOST SUBCAPITOL	PLÀSTIC			FUSTA			RUNA			FERRALLA			PAPER I CARTRÓ			TERRES VEGETALS		
Subcapítol	CANONADES	4	Fc	Volum (m³)	Massa (t)	Fc	Volum (m³)	Massa (t)	Fc	Volum (m³)	Massa (t)	Fc	Volum (m³)	Massa (t)	Fc	Volum (m³)	Massa (t)	Fc	Volum (m³)	Massa (t)
Subcapítol	CLAVEGUERAM	0,0011		0,00m³	0,00m³				0,0000		0,00 m³				0,00004	0,00 m³	0,00 m³			
Subtotal		4		0,00m³	0,00m³				0,0000		0,00 m³				0,00004	0,00 m³	0,00 m³			
Capítol	XARXA AIGUA POTABLE	PRESSUPOST SUBCAPITOL	PLÀSTIC			FUSTA			RUNA			FERRALLA			PAPER I CARTRÓ			TERRES VEGETALS		
Subcapítol	AIGUA POTABLE	17.462,64 €	Fc	Volum (m³)	Massa (t)	Fc	Volum (m³)	Massa (t)	Fc	Volum (m³)	Massa (t)	Fc	Volum (m³)	Massa (t)	Fc	Volum (m³)	Massa (t)	Fc	Volum (m³)	Massa (t)
Subtotal		4	0,0011	0,13m³	0,13m³	0,0000	1,75 m³	2,18 m³												
Capítol	XARXA DE REG	PRESSUPOST SUBCAPITOL	PLÀSTIC			FUSTA			RUNA			FERRALLA			PAPER I CARTRÓ			TERRES VEGETALS		
Subcapítol	ASPERSORS EMISSORS DE REG	4	Fc	Volum (m³)	Massa (t)	Fc	Volum (m³)	Massa (t)	Fc	Volum (m³)	Massa (t)	Fc	Volum (m³)	Massa (t)	Fc	Volum (m³)	Massa (t)	Fc	Volum (m³)	Massa (t)
Subcapítol	REG EXISTENT	4	0,0011	0,00m³	0,00m³										0,00004	0,00 m³	0,00 m³			
Subcapítol	REG MANUAL	4	0,0011	0,00m³	0,00m³										0,00004	0,00 m³	0,00 m³			
Subcapítol	REG MANUAL CONTROL I REGULACIÓ	4													0,00004	0,00 m³	0,00 m³			
Subcapítol	REG GOTA GOTA	4	0,0011	0,00m³	0,00m³										0,00004	0,00 m³	0,00 m³			
Subtotal																				
Capítol	XARXA DE SANEJAMENT	PRESSUPOST SUBCAPITOL	PLÀSTIC			FUSTA			RUNA			FERRALLA			PAPER I CARTRÓ			TERRES VEGETALS		
Subcapítol	XARXA ELÈCTRICA	42.722,64 €	Fc	Volum (m³)	Massa (t)	Fc	Volum (m³)	Massa (t)	Fc	Volum (m³)	Massa (t)	Fc	Volum (m³)	Massa (t)	Fc	Volum (m³)	Massa (t)	Fc	Volum (m³)	Massa (t)
Subtotal		4	0,0011	0,00m³	0,00m³	0,0000	0,00 m³	0,00 m³	0,0000	0,00 m³	0,00 m³	0,0000	0,00 m³	0,00 m³	0,00004	1,71 m³	0,10 m³			
Capítol	XARXA TELECOMUNICACIÓ	PRESSUPOST SUBCAPITOL	PLÀSTIC			FUSTA			RUNA			FERRALLA			PAPER I CARTRÓ			TERRES VEGETALS		
Subcapítol	CELLERONS PÚBLIC	4	Fc	Volum (m³)	Massa (t)	Fc	Volum (m³)	Massa (t)	Fc	Volum (m³)	Massa (t)	Fc	Volum (m³)	Massa (t)	Fc	Volum (m³)	Massa (t)	Fc	Volum (m³)	Massa (t)
Subtotal									0,0000	0,00 m³	0,00 m³	0,0000	0,00 m³	0,00 m³	0,00004	0,00 m³	0,00 m³			
Capítol	XARXA TELECOMUNICACIÓ	PRESSUPOST SUBCAPITOL	PLÀSTIC			FUSTA			RUNA			FERRALLA			PAPER I CARTRÓ			TERRES VEGETALS		
Subcapítol	TELECOMUNICACIONS TELEFÒNICA	2.451,84 €	Fc	Volum (m³)	Massa (t)	Fc	Volum (m³)	Massa (t)	Fc	Volum (m³)	Massa (t)	Fc	Volum (m³)	Massa (t)	Fc	Volum (m³)	Massa (t)	Fc	Volum (m³)	Massa (t)
Subcapítol	TELECOMUNICACIONS MUNICIPALS	4	0,1003	0,00m³	0,00m³				0,0000	0,96 m³	1,16 m³	0,0001	9,95 m³	3,94 m³	0,00004	6,84 m³	0,62 m³			
Subtotal									0,0000	0,00 m³	0,00 m³				0,00004	0,00 m³	0,00 m³			
Capítol	XARXA DE GAS	PRESSUPOST SUBCAPITOL	PLÀSTIC			FUSTA			RUNA			FERRALLA			PAPER I CARTRÓ			TERRES VEGETALS		
Subcapítol	GAS	4	Fc	Volum (m³)	Massa (t)	Fc	Volum (m³)	Massa (t)	Fc	Volum (m³)	Massa (t)	Fc	Volum (m³)	Massa (t)	Fc	Volum (m³)	Massa (t)	Fc	Volum (m³)	Massa (t)
Subtotal		4	0,1003	0,00m³	0,00m³										0,00004	0,00 m³	0,00 m³			
Capítol	XARXA DE SEMAFORITZACIÓ	PRESSUPOST SUBCAPITOL	PLÀSTIC			FUSTA			RUNA			FERRALLA			PAPER I CARTRÓ			TERRES VEGETALS		
Subcapítol	SEMAFORITZACIÓ	4	Fc	Volum (m³)	Massa (t)	Fc	Volum (m³)	Massa (t)	Fc	Volum (m³)	Massa (t)	Fc	Volum (m³)	Massa (t)	Fc	Volum (m³)	Massa (t)	Fc	Volum (m³)	Massa (t)
Subtotal															0,00004	0,00 m³	0,00 m³			
Capítol	OBRES DE FABRICA	PRESSUPOST SUBCAPITOL	PLÀSTIC			FUSTA			RUNA			FERRALLA			PAPER I CARTRÓ			TERRES VEGETALS		
Subcapítol	OBRES DE FÀBRICA I ELEMENTS DE CONTENCIÓ	4	Fc	Volum (m³)	Massa (t)	Fc	Volum (m³)	Massa (t)	Fc	Volum (m³)	Massa (t)	Fc	Volum (m³)	Massa (t)	Fc	Volum (m³)	Massa (t)	Fc	Volum (m³)	Massa (t)
Subcapítol	TANCAMENTS I ELEMENTS AUXILIARS	4							0,0000	0,00 m³	0,00 m³	0,0000	0,00 m³	0,00 m³	0,00004	0,00 m³	0,00 m³			
Subtotal									0,0000	0,00 m³	0,00 m³				0,00004	0,00 m³	0,00 m³			
Capítol	ENJARDINAMENT	PRESSUPOST SUBCAPITOL	PLÀSTIC			FUSTA			RUNA			FERRALLA			PAPER I CARTRÓ			TERRES VEGETALS		
Subcapítol	PREPARACIÓ DEL TERRENY	4	Fc	Volum (m³)	Massa (t)	Fc	Volum (m³)	Massa (t)	Fc	Volum (m³)	Massa (t)	Fc	Volum (m³)	Massa (t)	Fc	Volum (m³)	Massa (t)	Fc	Volum (m³)	Massa (t)
Subcapítol	ESMENA	4	0,1003	0,00m³	0,00m³	0,0001	0,00 m³	0,00 m³	0,0000	0,00 m³	0,00 m³	0,0000	0,00 m³	0,00 m³	0,00004	0,00 m³	0,00 m³	0,0007	0,00 m³	0,00 m³
Subcapítol	PLANTACIÓ	4	0,1003	0,00m³	0,00m³	0,0002	0,00 m³	0,00 m³	0,0000	0,00 m³	0,00 m³	0,0000	0,00 m³	0,00 m³	0,00004	0,00 m³	0,00 m³	0,0007	0,00 m³	0,00 m³
Subcapítol	SUBMINISTRAMENT	4	0,1003	0,00m³	0,00m³										0,00004	0,00 m³	0,00 m³	0,0002	0,00 m³	0,00 m³
Subcapítol	MANTENIMENT	4	0,1003	0,00m³	0,00m³	0,0001	0,00 m³	0,00 m³	0,0000	0,00 m³	0,00 m³				0,00004	0,00 m³	0,00 m³	0,0028	0,00 m³	0,00 m³
Subtotal																				
Capítol	EQUIPAMENT I MOBILIARIA URBA	PRESSUPOST SUBCAPITOL	PLÀSTIC			FUSTA			RUNA			FERRALLA			PAPER I CARTRÓ			TERRES VEGETALS		
Subcapítol	EQUIPAMENTS	4	Fc	Volum (m³)	Massa (t)	Fc	Volum (m³)	Massa (t)	Fc	Volum (m³)	Massa (t)	Fc	Volum (m³)	Massa (t)	Fc	Volum (m³)	Massa (t)	Fc	Volum (m³)	Massa (t)
Subcapítol	ACABATS URBÀ	4							0,0000	0,00 m³	0,00 m³				0,00004	0,00 m³	0,00 m³			
Subtotal		4																		
Capítol	SEGURETAT I SALUT	PRESSUPOST SUBCAPITOL	PLÀSTIC			FUSTA			RUNA			FERRALLA			PAPER I CARTRÓ			TERRES VEGETALS		
Subcapítol	SEGURETAT I SALUT	2.360,04 €	Fc	Volum (m³)	Massa (t)	Fc	Volum (m³)	Massa (t)	Fc	Volum (m³)	Massa (t)	Fc	Volum (m³)	Massa (t)	Fc	Volum (m³)	Massa (t)	Fc	Volum (m³)	Massa (t)
Subtotal															0,00004	0,10 m³	0,01 m³			
TOTALS			**1,75 m³**	**0,13 t**	**1,09 m³**		**0,27 t**	**5,24 m³**		**6,56 t**		**0,95 m³**		**5,94 t**		**3,64 m³**	**0,21 t**		**0,00 m³**	**0,00 t**

2. PRESSUPOST

El cost de la gestió dels residus provinents d'enderrocs i/o demolicions i d'excavació de terres està inclòs en el capítol corresponent del pressupost general del projecte

El cost de la gestió dels residus generats a obra s'inclouen en un capítol específic del pressupost general (Cap. 7 Gestió de residus).

El cost que es pugui derivar del lloguer de contenidors i/o dipòsits queda inclòs dins les despeses indirectes del projecte i per tant no es computen en el pressupost d'aquest annex.

El cost total estimat per a la gestió de residus d'aquest projecte (incloent els generats per enderrocs, demolicions i/o excavacions, més els estimats del procés constructiu) ascendeix a la quantitat de 3.376,83 € PEC (IVA inclòs).

A continuació es detallen les partides específiques extretes del pressupost general, referents a la gestió de residus:

Estudi de gestió de residus

AMIDAMENTS

Obra 01 PRESSUPOST GESTIO DE RESIDUS
Capítol R1 GESTIÓ INTERNA DE RESIDUS

NUM.	CODI	UA	DESCRIPCIÓ
1	I2R24200	m3	Classificació a peu d'obra de residus de construcció o demolició en fraccions segons REAL DECRETO 105/2008, amb mitjans manuals

Num.	Text	Tipus	[C]	[D]	[E]	[F]	TOTAL	Fórmula
1	Plastic		1,750				1,750	C#*D#*E#*F#
2	Fusta		1,090				1,090	C#*D#*E#*F#
3	Runa		5,240				5,240	C#*D#*E#*F#
4	Ferralla		0,950				0,950	C#*D#*E#*F#
5	Paper i cartro		3,640				3,640	C#*D#*E#*F#

TOTAL AMIDAMENT 12,670

2 I2R642E0 m3 Càrrega amb mitjans mecànics i transport de residus inerts o no especials a instal·lació autoritzada de gestió de residus, amb contenidor de 5 m3 de capacitat

Num.	Text	Tipus	[C]	[D]	[E]	[F]	TOTAL	Fórmula
1			12,670				12,670	C#*D#*E#*F#
2			-5,240				-5,240	C#*D#*E#*F#

TOTAL AMIDAMENT 7,430

3 I2R642M0 m3 Càrrega amb mitjans mecànics i transport de residus inerts o no especials a instal·lació autoritzada de gestió de residus, amb contenidor de 12 m3 de capacitat

AMIDAMENT DIRECTE 7,430

4 I2RMM6R0 m3 Matxuqueig material petri a l'obra amb matxucadora de residus petris, sobre erugues amb capacitat per a tractar de 9 a 22 t/h, autopropulsada, amb cinta transportadora per a carregar material triturat sobre camió o contenidor

AMIDAMENT DIRECTE 5,240

5 I2RTM600 m3 Trituració de residus no petris a l'obra trituradora de martells de residus no petris (cartró-guix, aïllaments, fusta), amb capacitat per a tractar de 10 a 25 m3/h, amb cinta d'alimentació, transportable manualment

AMIDAMENT DIRECTE 5,240

Obra 01 PRESSUPOST GESTIO DE RESIDUS
Capítol R2 GESTIÓ EXTERNA DE RESIDUS

NUM.	CODI	UA	DESCRIPCIÓ
1	I2R540M0	m3	Transport de residus inerts o no especials a instal·lació autoritzada de gestió de residus, contenidor de 12 m3

AMIDAMENT DIRECTE 26,298

2 I2RA73G1 m3 Deposició controlada a dipòsit autoritzat, amb cànon sobre la deposició controlada dels residus de la construcció inclós, segons la LLEI 8/2008, de residus barrejats inerts amb una densitat 1,25 t/m3, procedents de construcció o demolició, amb codi 170107 segons la Llista Europea de Residus (ORDEN MAM/304/2002)

AMIDAMENT DIRECTE 26,298

Obra 01 PRESSUPOST GESTIO DE RESIDUS

Euro

Estudi de gestió de residus

AMIDAMENTS

Capítol R3 GESTIÓ DE LES TERRES

NUM.	CODI	UA	DESCRIPCIÓ	
1	F2421100	m3	Transport de terres a una altra disposició per la seva valorització econòmica, inclòs temps d'espera per a la càrrega amb camió de 20 Tn, carregat mecànicament.	
			AMIDAMENT DIRECTE	96,000
2	FKZ0Z112	m3	Deposició controlada a dipòsit autoritzat, amb cànon sobre la disposició controlada de residus de la construcció, segons la Llei 8/2008, de residus de terra inerts amb una densitat de 1,6 t/m3, procendents d'excavació, amb codi 170504 segons la Llista Europea de Residus (ORDEN MAM/304/2002)	
			AMIDAMENT DIRECTE	96,000

Euro

Estudi de gestió de residus

PRESSUPOST

Obra	01	Pressupost Gestio de residus	
Capítol	R1	Gestió interna de residus	

NUM.	CODI	UA	DESCRIPCIÓ	PREU	AMIDAMENT	IMPORT
1	I2R24200	m3	Classificació a peu d'obra de residus de construcció o demolició en fraccions segons REAL DECRETO 105/2008, amb mitjans manuals (P - 3)	2,04	12,670	25,85
2	I2R642E0	m3	Càrrega amb mitjans mecànics i transport de residus inerts o no especials a instal·lació autoritzada de gestió de residus, amb contenidor de 5 m3 de capacitat (P - 5)	10,69	7,430	79,43
3	I2R642M0	m3	Càrrega amb mitjans mecànics i transport de residus inerts o no especials a instal·lació autoritzada de gestió de residus, amb contenidor de 12 m3 de capacitat (P - 6)	11,69	7,430	86,86
4	I2RMM6R0	m3	Matxuqueig material petri a l'obra amb matxucadora de residus petris, sobre erugues amb capacitat per a tractar de 9 a 22 t/h, autopropulsada, amb cinta transportadora per a carregar material triturat sobre camió o contenidor (P - 8)	10,22	5,240	53,55
5	I2RTM600	m3	Trituració de residus no petris a l'obra trituradora de martells de residus no petris (cartró-guix, aïllaments, fusta), amb capacitat per a tractar de 10 a 25 m3/h, amb cinta d'alimentació, transportable manualment (P - 9)	1,83	5,240	9,59
TOTAL	**Capítol**		**01.R1**			**255,28**

Obra	01	Pressupost Gestio de residus	
Capítol	R2	Gestió externa de residus	

NUM.	CODI	UA	DESCRIPCIÓ	PREU	AMIDAMENT	IMPORT
1	I2R540M0	m3	Transport de residus inerts o no especials a instal·lació autoritzada de gestió de residus, contenidor de 12 m3 (P - 4)	8,93	26,298	234,84
2	I2RA73G1	m3	Deposició controlada a dipòsit autoritzat, amb cànon sobre la deposició controlada dels residus de la construcció inclòs, segons la LLEI 8/2008, de residus barrejats inerts amb una densitat 1,25 t/m3, procedents de construcció o demolició, amb codi 170107 segons la Llista Europea de Residus (ORDEN MAM/304/2002) (P - 7)	22,50	26,298	591,71
TOTAL	**Capítol**		**01.R2**			**826,55**

Obra	01	Pressupost Gestio de residus	
Capítol	R3	Gestió de les terres	

NUM.	CODI	UA	DESCRIPCIÓ	PREU	AMIDAMENT	IMPORT
1	F2421100	m3	Transport de terres a una altra disposició per la seva valorització econòmica, inclòs temps d'espera per a la càrrega amb camió de 20 Tn, carregat mecànicament. (P - 1)	6,21	96,000	596,16
2	FKZ0Z112	m3	Deposició controlada a dipòsit autoritzat, amb cànon sobre la disposició controlada de residus de la construcció, segons la Llei 8/2008, de residus de terra inerts amb una densitat de 1,6 t/m3, procendents d'excavació, amb codi 170504 segons la Llista Europea de Residus (ORDEN MAM/304/2002) (P - 2)	6,95	96,000	667,20
TOTAL	**Capítol**		**01.R3**			**1.263,36**

euros

Estudi de gestió de residus

RESUM DE PRESSUPOST

Pàg.: 1

NIVELL 2: Capítol			Import
Capítol	01.R1	Gestió interna de residus	255,28
Capítol	01.R2	Gestió externa de residus	826,55
Capítol	01.R3	Gestió de les terres	1.263,36
Obra	**01**	**Pressupost Gestio de residus**	**2.345,19**
		2.345,19	

NIVELL 1: Obra			Import
Obra	01	Pressupost Gestio de residus	2.345,19
			2.345,19

euros

Estudi de gestió de residus

PRESSUPOST D'EXECUCIÓ PER CONTRACTE

PRESSUPOST D'EXECUCIÓ MATERIAL		2.345,19
13,00 % Despeses generals SOBRE 2.345,19		304,87
6,00 % Benefici industrial SOBRE 2.345,19		140,71
	Subtotal	2.790,77
21,00 % IVA SOBRE 2.790,77		586,06
TOTAL PRESSUPOST PER CONTRACTE	€	3.376,83

Aquest pressupost d'execució per contracte puja a

(TRES MIL TRES-CENTS SETANTA-SIS EUROS AMB VUITANTA-TRES CENTIMS)

3. PLEC DE PRESCRIPCIONS TÈCNIQUES

PLEC DE PRESCRIPCIONS TÈCNIQUES GENERALS

3.1. OBJECTE

Aquest plec de prescripcions tècniques particulars té per objecte en primer lloc estructurar l'organització general per a la gestió de residus de la construcció i demolició de l'obra; i en segon lloc, establir les condicions que ha d'acomplir el procés d'execució de gestió de residus de l'obra.

3.2. ÀMBIT D'APLICACIÓ

El present plec s'aplicarà a totes les actuacions de gestió de residus de la construcció i demolició de les obres necessàries per a la construcció del projecte "INSTAL·LACIÓ DE PAS DE VIANANTS SEMAFORITZAT A LA CTRA. BV-2005 PK.0+857. TM DE SANT VICENÇ DELS HORTS"

3.3. PRESCRIPCIONS PER AL PRODUCTOR DE RESIDUS. (ARTICLE 4 RD 105/2008).

- Incloure en el projecte d'execució de l'obra en qüestió, un "estudi de gestió de residus", el qual ha de contenir com a mínim:

a) Estimació dels residus que es van a generar.

b) Les mesures per a la prevenció d'aquests residus.

c) Les operacions encaminades a la possible reutilització i separació d'aquests residus.

d) Plànols d'instal·lacions previstes per a l'emmagatzematge, maneig, separació, etc ...

e) Plec de condicions

f) Valoració del cost previst de la gestió dels residus, en capítol específic.

- En obres de demolició, rehabilitació, reparació o reforma, fer un inventari dels residus perillosos, així com la seva retirada selectiva per tal d'evitar la barreja entre ells o amb altres residus no perillosos, i assegurar la seva tramesa a gestors autoritzats de residus perillosos.

- Disposar de la documentació que acrediti que els residus han estat gestionats adequadament, ja sigui en la pròpia obra, o lliurats a una instal·lació per al seu posterior tractament del Gestor Autoritzat. Aquesta documentació l'ha de guardar almenys els 5 anys següents.

- Si fos necessari, constituir la fiança o garantia que asseguri el compliment dels requisits establerts en la llicència, en relació amb els residus.

3.4. PRESCRIPCIONS PER AL POSSEÏDOR DELS RESIDUS A L'OBRA. (ARTICLE 5 RD 105/2008)

La figura del posseïdor dels residus a l'obra és fonamental per a una eficaç gestió dels mateixos, ja que està al seu abast prendre les decisions per a la millor gestió dels residus i les mesures preventives per minimitzar i reduir els residus que s'originen. En síntesi, els principis que ha d'observar són els següents:

- Presentar davant el promotor un Pla que reflecteixi com durà a terme aquesta gestió, si decideix assumir ell mateix, o en el seu defecte, si no és així, estarà obligat a lliurar-los a un Gestor de Residus acreditar fefaentment. Si els lliura a un intermediari que únicament exerceixi funcions de recollida per lliurar posteriorment a un gestor, igualment ha de poder acreditar qui és el gestor final d'aquests residus.

- Aquest Pla, ha de ser aprovat per la Direcció Facultativa, i acceptat per la Propietat, passant llavors a ser un altre document contractual de l'obra.

- Mentre es trobin els residus en el seu poder, els ha de mantenir en condicions d'higiene i seguretat, així com evitar la barreja de les diferents fraccions ja seleccionades, si aquesta selecció hagués estat necessària, ja que a més estableix l'articulat a partir de quins valors s'ha de procedir a aquesta classificació de forma individualitzada.

- Ha de sufragar els costos de gestió, i lliurar al Productor (Promotor), els certificats i altra documentació acreditativa.

- En tot moment complirà les normes i ordres dictades.

- Tot el personal de l'obra, del qual és el responsable, coneixerà les seves obligacions sobre la manipulació dels residus d'obra.

- Cal disposar d'un directori de compradors / venedors potencials de materials usats o reciclats propers a la ubicació de l'obra.

- Les iniciatives per reduir, reutilitzar i reciclar els residus a l'obra han de ser coordinades degudament.

- Animar al personal de l'obra a proposar idees sobre com reduir, reutilitzar i reciclar residus.

- Facilitar la difusió, entre tot el personal de l'obra, de les iniciatives i idees que sorgeixen en la pròpia obra per a la millor gestió dels residus.

- Informar els tècnics redactors del projecte sobre les possibilitats d'aplicació dels residus en la pròpia obra o en una altra.

- Cal seguir un control administratiu de la informació sobre el tractament dels residus a l'obra, i per això s'han de conservar els registres dels moviments dels residus dins i fora de l'obra.

- Els contenidors han d'estar etiquetats correctament, de forma que els treballadors obra coneguin on han de dipositar els residus.

- Sempre que sigui possible, intentar reutilitzar i reciclar els residus de la pròpia obra abans d'optar per utilitzar materials procedents d'altres zones.

El personal de l'obra és responsable de complir correctament totes aquelles ordres i normes que el responsable de la gestió dels residus disposi. Però, a més, es pot servir de la seva experiència pràctica en l'aplicació d'aquestes prescripcions per millorar o proposar-ne de noves.

3.5. PRESCRIPCIONS PER AL PERSONAL D'OBRA

El personal d'obra, que està sota la responsabilitat del Contractista i conseqüentment Posseïdor dels Residus, estaran obligats a:

- Etiquetar de forma convenient cadascun dels contenidors que es van a utilitzar en funció de les característiques dels residus que es dipositaran.

- Les etiquetes han d'informar sobre quins materials poden o no emmagatzemar en cada recipient. La informació ha de ser clara i comprensible.

- Les etiquetes han de ser de gran format i resistents a l'aigua.

- Utilitzar sempre el contenidor apropiat per a cada residu. Les etiquetes es col·loquen per facilitar la correcta separació dels mateixos.

- Separar els residus a mesura que són generats perquè no es barregin amb altres i resultin contaminats.

- No col·locar residus apilats i mal protegits al voltant de l'obra ja que, si es ensopega amb ells o queden estesos sense control, poden ser causa d'accidents.

- Mai no sobrecarregar els contenidors destinats al transport. Són més difícils de maniobrar i transportar, i donen lloc a que caiguin residus, que no acostumen a ser recollits del sòl.

- Els contenidors han de sortir de l'obra perfectament coberts. No s'ha de permetre que la abandonin sense estar perquè poden originar accidents durant el transport.

- Per a una gestió més eficient, cal proposar idees referides a com reduir, reutilitzar o reciclar els residus produïts en l'obra.

- Les bones idees han de comunicar als gestors dels residus de l'obra per tal que les apliquin i les comparteixin amb la resta del personal.

3.6. PRESCRIPCIONS DE CARÀCTER GENERAL

A continuació es fa una relació de prescripcions generals en relació a l'emmagatzematge, maneig i, si escau, altres operacions de gestió dels residus de construcció i demolició a l'obra.

Gestió de residus de construcció i demolició:

Gestió de residus segons RD 105/2008, realitzant la seva identificació d'acord amb la Llista Europea de Residus publicada per Ordre MAM/304/2002 de 8 de febrer o les seves modificacions posteriors.

La segregació, tractament i gestió de residus es realitzarà mitjançant el tractament corresponent per part d'empreses homologades mitjançant contenidors o sacs industrials.

Certificació dels mitjans emprats

És obligació del contractista proporcionar a la Direcció Facultativa de l'obra i a la Propietat, els certificats dels contenidors emprats, així com dels punts d'abocament final, ambdós emesos per entitats autoritzades i homologades per la Generalitat de Catalunya.

Neteja de les obres:

És obligació del Contractista mantenir netes les obres i els seus voltants, tant de runa com de materials sobrants, retirar les instal·lacions provisionals que no siguin necessàries, així com executar tots els treballs i adoptar les mesures que siguin apropiades per a que l'obra presenti bon aspecte.

3.7. PRESCRIPCIONS DE CARÀCTER PARTICULAR

- Com a norma general, es procurarà actuar retirant els elements contaminats i / o perillosos tan aviat com sigui possible, així com els elements a conservar o valuosos.

- Seguidament s'actuarà desmuntant aquelles parts accessibles de les instal·lacions.

- El dipòsit temporal dels enderrocs, es farà en contenidors adequats, amb la ubicació i condicionat a allò que al respecte estableixin les ordenances municipals. Aquest dipòsit a acopis, també haurà d'estar en llocs degudament senyalitzats i segregats de la resta de residus.

- El dipòsit temporal per RCDs valoritzables (fustes, plàstics, metalls, ferralla ...) que es realitzi en contenidors o abassegaments, s'haurà de senyalitzar i segregar de la resta de residus d'una manera adequada.

- Els contenidors hauran d'estar pintats en colors que destaquin la seva visibilitat, especialment durant la nit, i comptar amb una banda de material reflectant de com a mínim 15cm al llarg de tot el seu perímetre.

- En els mateixos haurà de figurar la informació següent: Raó social, CIF, telèfon del titular del contenidor / envàs i el número d'inscripció en el registre de transportistes de residus.

- Aquesta informació també haurà de quedar reflectida en els sacs industrials i altres mitjans de contenció i emmagatzematge de residus.

- El responsable de l'obra a la que presta servei al contenidor adoptarà les mesures necessàries per evitar el dipòsit de residus aliens a la mateixa. Els comptadors romandran tancats o coberts almenys, fora de l'horari de treball, per evitar el dipòsit de residus aliens a l'obra a la qual donen servei.

- En l'equip d'obra hauran d'establir els mitjans humans, tècnics i procediments per a la separació d cada tipus de RCD.

- S'atendran els criteris municipals establerts (ordenances, condicions de llicència d'obres ...), especialment si obliguen a la separació en origen de determinades matèries objecte de reciclatge o deposició.

- En aquest últim cas s'haurà d'assegurar per part del contractista realitzar una avaluació econòmica de les condicions en què és viable aquesta operació, tant per les possibilitats reals d'executar com per disposar de plantes de reciclatge o gestors de RCDs adequats.

- La Direcció d'Obra serà la responsable de prendre l'última decisió i de la seva justificació davant les autoritats locals o autonòmiques pertinents.

- Caldrà assegurar en la contractació de la gestió dels RCDs que el destí final (planta de reciclatge, abocador, pedrera, incineradora ...) són centres amb l'autorització autonòmica del departament que tingui atribucions per a això, així mateix s'haurà de contractar només transportistes o gestors autoritzats per l'esmentat Departament i inscrits en el registre pertinent.

- Es durà a terme un control documental en el qual quedaran reflectits els avals de retirada i lliurament final de cada transport de residus.

- La gestió tant documental com operativa dels residus perillosos que es trobin en una obra d'enderrocament o de nova planta es regiran d'acord amb la legislació nacional i autonòmica vigent i als requisits de les ordenances municipals.

- Així mateix, els residus de caràcter urbà generats en les obres (restes de menjars, envasos ...) seran gestionats d'acord amb els preceptes marcats per la legislació i autoritat municipal corresponent.

- Les restes de rentat de canaletes / cubes de formigó seran tractades com a runes.

- S'evitarà en tot moment la contaminació amb productes tòxics o perillosos dels plàstics i restes de fusta per a la seva adequada segregació, així com la contaminació dels abassegaments o contenidors de runes amb components perillosos.

PLEC DE PRESCRIPCIONS TÈCNIQUES PARTICULARS

F2R3 - TRANSPORT DE RESIDUS D'EXCAVACIÓ A INSTAL·LACIÓ AUTORITZADA DE GESTIÓ DE RESIDUS

1.- DEFINICIÓ I CONDICIONS DE LES PARTIDES D'OBRA EXECUTADES

Operacions destinades a la gestió dels residus generats en l'obra: residu de construcció o demolició o material d'excavació.

S'han considerat les operacions següents:

- Transport o càrrega i transport del residu: material procedent d'excavació o residu de construcció o demolició

- Subministrament i recollida del contenidor dels residus

CÀRREGA I TRANSPORT DE MATERIAL D'EXCAVACIÓ I RESIDUS:

L'operació de càrrega s'ha de fer amb les precaucions necessàries per a aconseguir unes condicions de seguretat suficients.

Els vehicles de transport han de portar els elements adequats a fi d'evitar alteracions perjudicials del material.

El contenidor ha d'estar adaptat al material que ha de transportar.

El trajecte que s'ha de recórrer ha de complir les condicions d'amplària lliure i de pendent adequades a la maquinària que s'utilitzi.

TRANSPORT A OBRA:

Transport de terres i material d'excavació o del rebaix, o residus de la construcció, entre dos punts de la mateixa obra o entre dues obres.

Les àrees d'abocada han de ser les que defineixi el "Pla de Gestió de Residus de la Construcció i Enderrocs" de l'obra.

L'abocada s'ha de fer al lloc i amb el gruix de capa indicats al "Pla de Gestió de Residus de la Construcció i els Enderrocs" de l'obra.

Les terres han de complir les especificacions del seu plec de condicions en funció del seu ús, i cal que tinguin l'aprovació de la DF.

TRANSPORT A INSTAL·LACIÓ EXTERNA DE GESTIÓ DE RESIDUS:

El material de rebuig que el "Pla de Gestió de Residus de la Construcció i els Enderrocs" i el que la DF no accepti per a reutilitzar en obra, s'ha de transportar a una instal·lació externa autoritzada, per tal de rebre el tractament definitiu.

El contractista ha de lliurar al promotor un certificat on s'indiqui, com a mínim:

- Identificació del productor dels residus

- Identificació del posseïdor dels residus

- Identificació de l'obra de la qual prové el residu i en el seu cas, el número de llicència d'obra

- Identificació del gestor autoritzat que ha rebut el residu i si aquet no fa la gestió de valorització o eliminació final del residu, la identificació, cal indicar també qui farà aquesta gestió

- Quantitat en t i m3 del residu gestionat i la seva codificació segons codi LER

2.- CONDICIONS DEL PROCÉS D'EXECUCIÓ

CÀRREGA I TRANSPORT DE MATERIAL D'EXCAVACIÓ I RESIDUS:

El transport s'ha de realitzar en un vehicle adequat, per al material que es desitgi transportar, proveït dels elements que calen per al seu desplaçament correcte.

Durant el transport s'ha de protegir el material de manera que no es produeixin pèrdues en els trajectes utilitzats.

RESIDUS DE LA CONSTRUCCIÓ:

La manipulació dels materials s'ha de fer amb les proteccions adequades a la perillositat del mateix.

3.- UNITAT I CRITERIS D'AMIDAMENT

TRANSPORT DE MATERIAL D'EXCAVACIÓ O RESIDUS:

m3 de volum amidat amb el criteri de la partida d'obra d'excavació que li correspongui, incrementat amb el coeficient d'esponjament indicat en el plec de condicions tècniques, o qualsevol altre acceptat prèviament i expressament per la DF.

La unitat d'obra no inclou les despeses d'abocament ni de manteniment de l'abocador.

TERRES:

Es considera un increment per esponjament, respecte al volum teòric excavat, amb els criteris següents:

- Excavacions en terreny fluix: 15%
- Excavacions en terreny compacte: 20%
- Excavacions en terreny de trànsit: 25%
- Excavacions en roca: 25%

4.- NORMATIVA DE COMPLIMENT OBLIGATORI

. Decret 89/2010, de 29 de juny, pel qual s'aprova el Programa de gestió de residus de la construcció de Catalunya (PROGROC), es regula la producció i gestió dels residus de la construcció i demolició, i el cànon sobre la deposició controlada dels residus de la construcció.

. Real Decreto 105/2008, de 1 de febrero, por el que se regula la producción y gestión de los residuos de construcción y demolición

. Orden MAM/304/2002, de 8 de febrero, por la cual se publican las operaciones de valorización y eliminación de residuos y la lista europea de residuos.

. Corrección de errores de la Orden MAM/304/2002, de 8 de febrero, por la que se publican las operaciones de valorización y eliminación de residuos y lista europea de residuos.

. Real Decreto 108/1991, de 1 de febrero, sobre la prevención y reducción de la contaminación del medio ambiente producida por el amianto.

F2R5 - TRANSPORT DE RESIDUS DE CONSTRUCCIÓ O DEMOLICIÓ A INSTAL·LACIÓ AUTORITZADA DE GESTIÓ DE RESIDUS

1.- DEFINICIÓ I CONDICIONS DE LES PARTIDES D'OBRA EXECUTADES

Operacions destinades a la gestió dels residus generats en l'obra: residu de construcció o demolició o material d'excavació.

S'han considerat les operacions següents:

- Transport o càrrega i transport del residu: material procedent d'excavació o residu de construcció o demolició

- Subministrament i recollida del contenidor dels residus

RESIDUS ESPECIALS:

Els residus especials sempre s'han de separar.

Els residus especials s'han de dipositar en una zona d'emmagatzematge separada de la resta.

Temps màxim d'emmagatzematge: 6 mesos.

Els materials potencialment perillosos han d'estar separats per tipus compatibles i emmagatzemats en bidons o contenidors adequats, amb indicació del tipus de perillositat.

El contenidor de residus especials ha de situar-se en un lloc pla, fora del trànsit habitual de la maquinària d'obra, per tal d'evitar vessaments accidentals

Cal senyalitzar convenientment els diferents contenidors de residus especials, tenint en compte les incompatibilitats segons els símbols de perillositat representat en les etiquetes.

Els contenidors de residus especials han d'estar tapats i protegits de la pluja i la radiació solar excessiva.

Els bidons que contenen líquids perillosos (olis, desencofrants, etc.) s'han d'emmagatzemar en posició vertical i sobre cubetes de retenció de líquids per tal d'evitar fuites.

Els contenidors de residus especials s'han de col·locar sobre un terra impermeabilitzat.

CÀRREGA I TRANSPORT DE MATERIAL D'EXCAVACIÓ I RESIDUS:

L'operació de càrrega s'ha de fer amb les precaucions necessàries per a aconseguir unes condicions de seguretat suficients.

Els vehicles de transport han de portar els elements adequats a fi d'evitar alteracions perjudicials del material.

El contenidor ha d'estar adaptat al material que ha de transportar.

El trajecte que s'ha de recórrer ha de complir les condicions d'amplària lliure i de pendent adequades a la maquinària que s'utilitzi.

TRANSPORT A OBRA:

Transport de terres i material d'excavació o del rebaix, o residus de la construcció, entre dos punts de la mateixa obra o entre dues obres.

Les àrees d'abocada han de ser les que defineixi el "Pla de Gestió de Residus de la Construcció i Enderrocs" de l'obra.

L'abocada s'ha de fer al lloc i amb el gruix de capa indicats al "Pla de Gestió de Residus de la Construcció i els Enderrocs" de l'obra.

Les terres han de complir les especificacions del seu plec de condicions en funció del seu ús, i cal que tinguin l'aprovació de la DF.

TRANSPORT A INSTAL·LACIÓ EXTERNA DE GESTIÓ DE RESIDUS:

El material de rebuig que el "Pla de Gestió de Residus de la Construcció i els Enderrocs" i el que la DF no accepti per a reutilitzar en obra, s'ha de transportar a una instal·lació externa autoritzada, per tal de rebre el tractament definitiu.

El contractista ha de lliurar al promotor un certificat on s'indiqui, com a mínim:

- Identificació del productor dels residus

- Identificació del posseïdor dels residus

- Identificació de l'obra de la qual prové el residu i en el seu cas, el número de llicència d'obra

- Identificació del gestor autoritzat que ha rebut el residu i si aquet no fa la gestió de valorització o eliminació final del residu, la identificació, cal indicar també qui farà aquesta gestió

- Quantitat en t i m3 del residu gestionat i la seva codificació segons codi LER

2.- CONDICIONS DEL PROCÉS D'EXECUCIÓ

CÀRREGA I TRANSPORT DE MATERIAL D'EXCAVACIÓ I RESIDUS:

El transport s'ha de realitzar en un vehicle adequat, per al material que es desitgi transportar, proveït dels elements que calen per al seu desplaçament correcte.

Durant el transport s'ha de protegir el material de manera que no es produeixin pèrdues en els trajectes utilitzats.

RESIDUS DE LA CONSTRUCCIÓ:

La manipulació dels materials s'ha de fer amb les proteccions adequades a la perillositat del mateix.

3.- UNITAT I CRITERIS D'AMIDAMENT

TRANSPORT DE MATERIAL D'EXCAVACIÓ O RESIDUS:

m3 de volum amidat amb el criteri de la partida d'obra d'excavació que li correspongui, incrementat amb el coeficient d'esponjament indicat en el plec de condicions tècniques, o qualsevol altre acceptat prèviament i expressament per la DF.

La unitat d'obra no inclou les despeses d'abocament ni de manteniment de l'abocador.

RESIDUS DE LA CONSTRUCCIÓ:

Es considera un increment per esponjament d'un 35%.

4.- NORMATIVA DE COMPLIMENT OBLIGATORI

. Decret 89/2010, de 29 de juny, pel qual s'aprova el Programa de gestió de residus de la construcció de Catalunya (PROGROC), es regula la producció i gestió dels residus de la construcció i demolició, i el cànon sobre la deposició controlada dels residus de la construcció.

. Real Decreto 105/2008, de 1 de febrero, por el que se regula la producción y gestión de los residuos de construcción y demolición

. Orden MAM/304/2002, de 8 de febrero, por la cual se publican las operaciones de valorización y eliminación de residuos y la lista europea de residuos.

. Corrección de errores de la Orden MAM/304/2002, de 8 de febrero, por la que se publican las operaciones de valorización y eliminación de residuos y lista europea de residuos.

. Real Decreto 108/1991, de 1 de febrero, sobre la prevención y reducción de la contaminación del medio ambiente producida por el amianto.

F2RA - DISPOSICIÓ DE RESIDUS A INSTAL·LACIÓ AUTORITZADA DE GESTIÓ DE RESIDUS

1.- DEFINICIÓ I CONDICIONS DE LES PARTIDES D'OBRA EXECUTADES

Operacions destinades a la gestió dels residus generats en l'obra: residu de construcció o demolició o material d'excavació.

S'han considerat les operacions següents:

- Deposició del residu no reutilitzat en la instal·lació autoritzada de gestió on se li aplicarà el tractament de valorització, selecció i emmagatzematge o eliminació

DISPOSICIÓ DE RESIDUS:

Cada fracció s'ha de dipositar al lloc adequat legalment autoritzat per a que se li apliqui el tipus de tractament especificat en la DT: valorització, emmagatzematge o eliminació.

2.- CONDICIONS DEL PROCÉS D'EXECUCIÓ

RESIDUS DE LA CONSTRUCCIÓ:

La manipulació dels materials s'ha de fer amb les proteccions adequades a la perillositat del mateix.

3.- UNITAT I CRITERIS D'AMIDAMENT

DISPOSICIÓ DE RESIDUS DE CONSTRUCCIÓ O DEMOLICIO INERTS O NO ESPECIALS I DE MATERIAL D'EXCAVACIÓ:

m3 de volum de cada tipus de residu dipositat a l'abocador o centre de recollida corresponent.

DISPOSICIÓ DE RESIDUS DE CONSTRUCCIÓ O DEMOLICIÓ ESPECIALS:

kg de pes de cada tipus de residu dipositat a l'abocador o centre de recollida corresponent.

DISPOSICIÓ DE RESIDUS:

La unitat d'obra inclou totes les despeses per la disposició de cada tipus de residu al centre corresponent.

Inclou el cànon d'abocament del residu a dipòsit controlat segons el que determina la Llei 8/2008, el pagament del qual queda suspès segons la Llei 7/2011.

La empresa receptora del residu ha de facilitar al constructor la informació necessària per complimentar el certificat de disposició de residus, d'acord amb l'article 5.3 del REAL DECRETO 105/2008.

4.- NORMATIVA DE COMPLIMENT OBLIGATORI

. Decret 89/2010, de 29 de juny, pel qual s'aprova el Programa de gestió de residus de la construcció de Catalunya (PROGROC), es regula la producció i gestió dels residus de la construcció i demolició, i el cànon sobre la deposició controlada dels residus de la construcció.

. Real Decreto 105/2008, de 1 de febrero, por el que se regula la producción y gestión de los residuos de construcción y demolición

. Orden MAM/304/2002, de 8 de febrero, por la cual se publican las operaciones de valorización y eliminación de residuos y la lista europea de residuos.

. Corrección de errores de la Orden MAM/304/2002, de 8 de febrero, por la que se publican las operaciones de valorización y eliminación de residuos y lista europea de residuos.

. Real Decreto 108/1991, de 1 de febrero, sobre la prevención y reducción de la contaminación del medio ambiente producida por el amianto.

4. DOCUMENTACIÓ GRÀFICA DE LES INSTAL·LACIONS

Tot i que en el Pla de Residus que redacti el contractista es precisarà el nombre i disposició dels contenidors de gestió de residus a l'obra, a continuació s'adjunten uns croquis amb les mides més usuals dels contenidors, i un croquis amb la situació prevista per a la seva implantació, que es podrà modificar en obra es justifica adequadament si en el Pla de Gestió de residus o per causes de força major, comptant sempre amb el vist-i-plau de la direcció facultativa.

DOCUMENTACIÓ GRÀFICA. INSTAL.LACIONS PREVISTES : TIPUS I DIMENSIONS DE CONTENIDORS DE RESIDUS PER OBRES

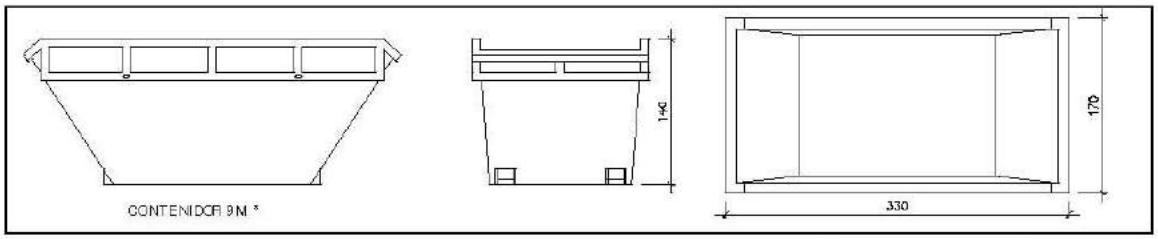

Contenidor 9 m^3. Apte per a formigó, ceràmics, petris i fustc | unitats | 3

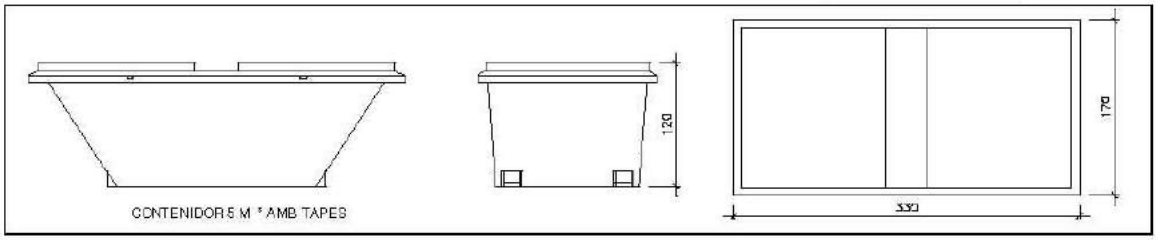

Contenidor 5 m^3. Apte per a plàstics, paper i cartró, metalls i fusta | unitats | -

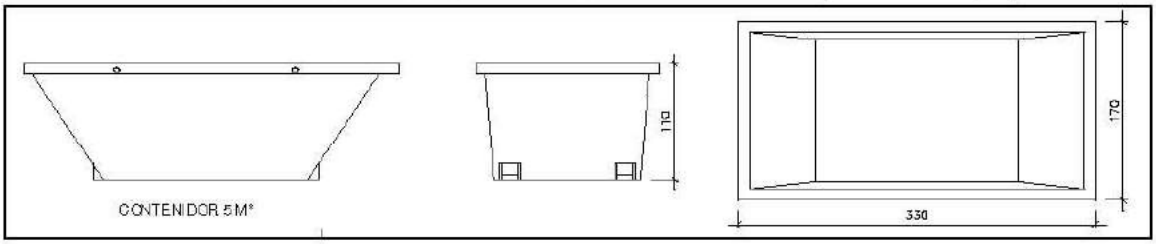

Contenidor 5 m^3. Apte per a formigó, ceràmics, petris, fusta i metalls | unitats | -

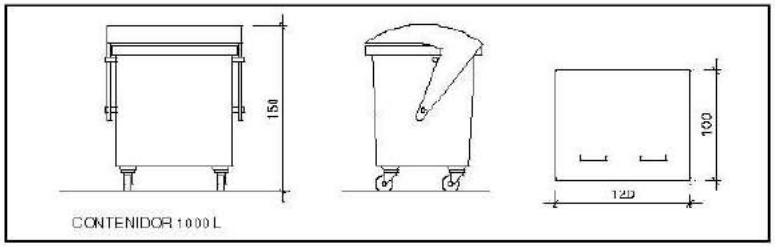

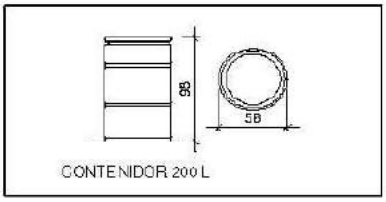

Contenidor 1000 L. Apte per a paper i cartró, plàstics | unitats | -

Bidó 200 L. Apte per a residus especials | unitats | -

Annex núm. 7
Estudi de Seguretat i Salut

Memòria

1. OBJECTE DE L'ESTUDI BÀSIC DE SEGURETAT I SALUT....3
1.1. Identificació de les obres....3
1.2. Objecte....3
2. PROMOTOR - PROPIETARI....3
3. AUTOR/S DE L'ESTUDI BÀSIC DE SEGURETAT I SALUT....3
4. DADES DEL PROJECTE....3
4.1. Autor/s del projecte....3
4.2. Tipologia de l'obra....4
4.3. Situació....4
4.4. Comunicacions....4
4.5. Subministrament i Serveis....4
4.6. Localització de serveis assistencials, salvament i seguretat i mitjans d'evacuació....4
4.7. Pressupost d'execució material del projecte....4
4.8. Termini d'execució....4
4.9. Mà d'obra prevista....4
4.10. Oficis que intervenen en el desenvolupament de l'obra....4
4.11. Tipologia dels materials a utilitzar a l'obra....5
4.12. Maquinària prevista per a executar l'obra....5
5. INSTAL·LACIONS PROVISIONALS....5
5.1. Instal·lació elèctrica provisional d'obra....5
5.2. Instal·lació d'aigua provisional d'obra....7
5.3. Instal·lació de sanejament....7
5.4. Altres instal·lacions. Prevenció i protecció contra incendis....7
6. SERVEIS DE SALUBRITAT I CONFORT DEL PERSONAL....8
6.1. Serveis higiènics....8
6.2. Vestuaris....8
6.3. Menjador....8
6.4. Local de descans....9
6.5. Local d'assistència a accidentats....9
7. ÀREES AUXILIARS....9
7.1. Centrals i plantes....9
7.2. Tallers....9
7.3. Zones d'apilament. Magatzems....10
8. TRACTAMENT DE RESIDUS....10
9. TRACTAMENT DE MATERIALS I/O SUBSTÀNCIES PERILLOSES....10
9.1. Manipulació....10
9.2. Delimitació / condicionament de zones d'apilament....11
10. CONDICIONS DE L'ENTORN....12
10.1. Serveis afectats....12
10.2. Característiques del terreny....12
10.3. Característiques de l'entorn....12
11. UNITATS CONSTRUCTIVES....12
12. DETERMINACIÓ DEL PROCÉS CONSTRUCTIU....13
12.1. Ordre d'execució dels treballs....13
12.2. Determinació del temps efectiu de duració. Pla d'execució....13
13. SISTEMES I/O ELEMENTS DE SEGURETAT I SALUT INHERENTS O INCORPORATS AL MATEIX PROCÉS CONSTRUCTIU....13
14. MEDIAMBIENT LABORAL....14
14.1. Agents atmosfèrics....14
14.2. Il·luminació....14
14.3. Soroll....14
14.4. Pols....15
14.5. Ordre i neteja....16
14.6. Radiacions no ionitzants....17
14.7. Radiacions ionitzants....20
15. MANIPULACIÓ DE MATERIALS....21

16. MITJANS AUXILIARS D'UTILITAT PREVENTIVA (MAUP)....22
17. SISTEMES DE PROTECCIÓ COL·LECTIVA (SPC)....24
18. CONDICIONS DELS EQUIPS DE PROTECCIÓ INDIVIDUAL (EPI)....24
19. RECURSOS PREVENTIUS....24
20. SENYALITZACIÓ I ABALISAMENT....25
21. CONDICIONS D'ACCÉS I AFECTACIONS DE LA VIA PÚBLICA....26
21.1. Normes de Policia....27
21.2. Àmbit d'ocupació de la via pública....27
21.3. Tancaments de l'obra que afecten l'àmbit públic....28
21.4. Operacions que afecten l'àmbit públic....28
21.5. Neteja i incidència sobre l'ambient que afecten l'àmbit públic....30
21.6. Residus que afecten a l'àmbit públic....30
21.7. Circulació de vehicles i vianants que afecten l'àmbit públic....30
21.8. Protecció i trasllat d'elements emplaçats a la via pública....32
22. RISCOS DE DANYS A TERCERS I MESURES DE PROTECCIÓ....33
22.1. Riscos de danys a tercers....33
22.2. Mesures de protecció a tercers....33
23. PREVENCIÓ DE RISCOS CATASTRÒFICS....33
24. PREVISIONS DE SEGURETAT PELS TREBALLS POSTERIORS....33
25. ANNEX: FITXES D'ACTIVITATS-RISC-AVALUACIÓ-MESURES....33
26. Signatures....47

MEMÒRIA

1. OBJECTE DE L'ESTUDI BÀSIC DE SEGURETAT I SALUT

1.1. Identificació de les obres

1.2. Objecte

El present E.B.S.S. té com a objectiu establir les bases tècniques, per fixar els paràmetres de la prevenció de riscos professionals durant la realització dels treballs d'execució de les obres del Projecte objecte d'aquest estudi, així com complir amb les obligacions que es desprenen de la Llei 31 / 1995 i del RD 1627 / 1997, amb la finalitat de facilitar el control i el seguiment dels compromisos adquirits al respecte per part del/s Contractista/es.

En el present Estudi Bàsic de Seguretat i Salut s'ha dut a terme un estudi aprofundit dels riscos inherents a l'execució de l'obra i de les mesures preventives i cautelars consegüents per garantir la seguretat de les persones en l'execució de les obres en compliment del que determina la Llei 3/2007 del 4 de juliol de l'obra pública en el seu article 18.3.h).

D'aquesta manera, s'integra en el Projecte Executiu/Constructiu, les premisses bàsiques per a les quals el/s Contractista/es constructor/s pugui/n preveure i planificar, els recursos tècnics i humans necessaris per a l'acompliment de les obligacions preventives en aquest centre de treball, de conformitat al seu Pla d'Acció Preventiva propi d'empresa, la seva organització funcional i els mitjans a utilitzar, havent de quedar tot allò recollit al Pla de Seguretat i Salut, que haurà/n de presentar-se al Coordinador de Seguretat i Salut en fase d'Execució, amb antelació a l'inici de les obres, per a la seva aprovació i l'inici dels tràmits de Declaració d'Obertura davant l'Autoritat Laboral.

En cas de què sigui necessari implementar mesures de seguretat no previstes en el present Estudi, a petició expressa del coordinador de seguretat i salut en fase d'execució de l'obra, el contractista elaborarà el corresponent annex al Pla de Seguretat i Salut de l'obra que desenvoluparà i determinarà les mesures de seguretat a dur a terme amb la memòria, plec de condicions, amidaments, preus i pressupost que li siguin d'aplicació si n'és el cas.

2. PROMOTOR - PROPIETARI

Promotor	:	Ajuntament de La Garriga
NIF	:	P0808700I
Adreça	:	Pl. de l'Església, 2 C.P. 08530
Població	:	La Garriga
Representant	:	

3. AUTOR/S DE L'ESTUDI BÀSIC DE SEGURETAT I SALUT

Redactor E.B.S.S.	:	Xavier Torret Requena
Titulació .	:	Enginyer de Camins, Canals i Ports
Col·legiat núm.	:	30.138
Despatx professional	:	BGEO, OPEN GIS S.L.
Població	:	Granollers

4. DADES DEL PROJECTE

4.1. Autor/s del projecte

Redactor projecte.	:	Xavier Torret Requena
Titulació .	:	Enginyer de Camins, Canals i Ports
Col·legiat núm.	:	30.138
Despatx professional	:	BGEO, OPEN GIS S.L.
Població	:	Granollers

4.2. Tipologia de l'obra

Es tracta de l'acabament de la vorera sud del carrer Ametllers amb el soterrament de les línies aèries de baixa tensió i telefònica i la renovació de la xarxa d'aigua.

4.3. Situació

Emplaçament	:	Zona Est del municipi
Carrer,plaça	:	Carrer Ametllers
Número	:	
Codi Postal	:	08530
Població	:	La Garriga

4.4. Comunicacions

Carretera	:	Carretera BP-5107
Altres	:	

4.5. Subministrament i Serveis

Aigua	:	AGGAR
Gas	:	Nedgia Catalunya SA
Electricitat	:	EDISTRIBUCIÓN REDES DIGITALES SLU
Sanejament	:	Municipal
Altres	:	Telefònica de España

4.6. Localització de serveis assistencials, salvament i seguretat i mitjans d'evacuació

CAP La Garriga:
Carrer Torrent de la Sínia, 7 · 08530 La Garriga · telf: 93 860 58 97

Hospital General de Granollers:
Avinguda Francesc Ribas s/n · 08402 Granollers · telf: 93 842 50 00

Emergències: 112

Policia local. telf: 93 871 80 92

4.7. Pressupost d'execució material del projecte

El Pressupost d'Execució Material (PEM) per aquest projecte, és de 141.308,25€. **(cent quaranta-un mil tres-cents vuit euros amb vint-i-cinc cèntims).**

El Pressupost d'Execució Material (PEM) per la Seguretat i Salut, és de 2.500,00 €. **(dos mil cinc-cents euros).**

4.8. Termini d'execució

El termini estimat de duració dels treballs d'execució de l'obra és de dos (2) mesos

4.9. Mà d'obra prevista

L'estimació de mà d'obra en punta d'execució és de sis (6) persones i un promig de quatre (4)

4.10. Oficis que intervenen en el desenvolupament de l'obra

Oficial 1a
Oficial 1a paleta
Oficial 1a electricista
Oficial 1a d'obra pública
Oficial 1a jardiner
Ajudant electricista
Ajudant jardiner

Manobre
Manobre especialista
Peó jardiner

4.11. Tipologia dels materials a utilitzar a l'obra

ACCESSORIS GENÈRICS PER A TUBS DE POLIETILÈ
CIMENTS
COMPTADORS D'AIGUA I ELEMENTS PER A CENTRALITZACIÓ DE LECTURES
CONDUCTORS DE COURE DE 0,6/1 KV
CONDUCTORS DE COURE DE DESIGNACIÓ UNE H07V I 07Z1-K
FORMIGONS EN MASSA
LLATES
LLIGANTS HIDROCARBONATS
MAONS CERÀMICS
MATERIALS AUXILIARS PER A PERICONS DE CANALITZACIONS
MESCLES BITUMINOSES CONTÍNUES EN CALENT
MOQUETES DE FIBRES SINTÈTIQUES
NEUTRES
PANOTS
PARTS PROPORCIONALS D'ELEMENTS DE MUNTATGE PER A TUBS DE POLIETILÈ
PECES RECTES DE FORMIGÓ PER A VORADES
SAULONS
SORRES
TOT-U
TUBS DE POLIETILÈ DE DENSITAT MITJANA
TUBS DE POLIETILÈ PER A EVACUACIÓ
TUBS FLEXIBLES I CORBABLES NO METÀL.LICS
VÀLVULES DE COMPORTA MANUALS AMB ROSCA

4.12. Maquinària prevista per a executar l'obra

Compressor amb dos martells pneumàtics
Retroexcavadora amb martell trencador
Retroexcavadora petita
Picó vibrant amb placa de 60 cm
Camió de 12T
Camió grua
Formigonera de 250 l
Màquina de tall amb disc
Regle vibratori

5. INSTAL·LACIONS PROVISIONALS

5.1. Instal·lació elèctrica provisional d'obra

És faran els tràmits adients, per tal que la companyia subministradora d'electricitat o una acreditada faci la connexió des de la línia subministradora fins els quadres on s'ha d'instal·lar la caixa general de protecció i els comptadors, des dels quals els Contractistes procediran a muntar la resta de la instal·lació elèctrica de subministrament provisional a l'obra, conforme al Reglament Electrotècnic de Baixa Tensió, segons el projecte d'un instal·lador autoritzat.

Es realitzarà una distribució sectoritzada, que garanteixi l'adient subministrament a tots els talls i punts de consum de l'obra, amb conductor tipus V -750 de coure de seccions adequades canalitzades en tub de PVC, rígid blindat o flexible segons el seu recorregut, però sempre amb l'apantallament suficient per a resistir al pas de vehicles i trànsit normal d'una obra.

La instal·lació elèctrica tindrà una xarxa de protecció de terra mitjançant cable de coure nu que estarà connectat a una javelina, plaques de connexió al terra, segons càlcul del projectista i comprovació de l'instal·lador.
Les mesures generals de seguretat en la instal·lació elèctrica són les següents:

- **Connexió de servei**

– Es realitzarà d'acord amb la companyia de subministrament.

– La seva secció vindrà determinada per la potència instal·lada.
– Existirà un mòdul de protecció (fusibles i limitadors de potència).
– Estarà situada sempre fora de l'abast de la maquinària d'elevació i les zones sense pas de vehicles.

- **Quadre General**

– Disposarà de protecció vers als contactes indirectes mitjançant diferencial de sensibilitat mínima de 300 mA. Per a enllumenat i eines elèctriques de doble aïllament la seva sensibilitat caldrà que sigui de 30 mA.
– Disposarà de protecció vers als contactes directes per tal que no hi existeixin parts en tensió al descobert (embornals, cargols de connexió, terminals automàtics, etc.).
– Disposarà d'interruptors de tall magnetotèrmics per a cadascú dels circuits independents. Els dels aparells d'elevació hauran de ser de tall omnipolar (tallaran tots els conductors, inclòs el neutre).
– Anirà connectat a terra (resistència màxima 78 W). A l'inici de l'obra es realitzarà una connexió al terra provisional que haurà d'estar connectada a l'anell de terres, tot seguit després de realitzats els fonaments.
– Estarà protegida de la intempèrie.
– És recomanable l'ús de clau especial per a la seva obertura.
– Se senyalitzarà amb senyal normalitzada d'advertència de risc elèctric (R.D. 485/97).

- **Conductors**

– Disposaran d'un aïllament de 1000 v de tensió nominal, que es pot reconèixer per la seva impressió sobre el mateix aïllament.
– Els conductors aniran soterrats, o grapats als paraments verticals o sostres allunyats de les zones de pas de vehicles i / o persones.
– Les empiuladures hauran de ser realitzades mitjançant „jocs" d'endolls, mai amb regletes de connexió, retorciments i embetats.

- **Quadres secundaris**

– Seguiran les mateixes especificacions establertes pel quadre general i hauran de ser de doble aïllament.
– Cap punt de consum pot estar a més de 25 m d'un d'aquests quadres.
– Encara que la seva composició variarà segons les necessitats, l'aparellatge més convencional dels equips secundaris per planta és el següent:

· 1	Magnetotèrmic general de 4P	:	30 A.
· 1	Diferencial de 30 A	:	30 mA.
· 1	Magnetotèrmic 3P	:	20 mA.
· 4	Magnetotèrmics 2P	:	16 A.
· 1	Connexió de corrent 3P + T	:	25 A.
· 1	Connexió de corrent 2P + T	:	16 A.
· 2	Connexió de corrent 2P	:	16 A.
· 1	Transformador de seguretat	:	(220 v./ 24 v.).
· 1	Connexió de corrent 2P	:	16 A.

- **Connexions de corrent**

– Aniran proveïdes d'embornals de connexió al terra, excepció feta per a la connexió d'equips de doble aïllament.
– S'empararan mitjançant un magnetotèrmic que faciliti la seva desconnexió.
– Es faran servir els següents colors:

· Connexió de 24 v	:	Violeta.
· Connexió de 220 v	:	Blau.
· Connexió de 380 v	:	Vermell

– No s'empraran connexions tipus „lladre".

- **Maquinària elèctrica**

– Disposarà de connexió a terra.
– Els aparells d'elevació aniran proveïts d'interruptor de tall omnipolar.

- Es connectaran a terra el guiament dels elevadors i els carrils de grua o d'altres aparells d'elevació fixos.
- L'establiment de connexió a les bases de corrent, es farà sempre amb clavilla normalitzada.

- **Enllumenat provisional**

- El circuit disposarà de protecció diferencial d'alta sensibilitat, de 30 mA.
- Els portalàmpades haurà de ser de tipus aïllant.
- Es connectarà la fase al punt central del portalàmpades i el neutre al lateral més pròxim a la virolla.
- Els punts de llum a les zones de pas s'instal·laran als sostres per tal de garantir-ne la inaccessibilitat a les persones.

- **Enllumenat portàtil**

- La tensió de subministrament no ultrapassarà els 24 v o alternativament disposarà de doble aïllament, Classe II de protecció intrínseca en previsió de contactes indirectes.
- Disposarà de mànec aïllant, carcassa de protecció de la bombeta amb capacitat anticops i suport de sustentació.

5.2. Instal·lació d'aigua provisional d'obra

Per part del Contractista Principal, es realitzaran les gestions adients davant de la companyia subministradora d'aigua, perquè pugui comptar amb una presa d'aigua potable.

5.3. Instal·lació de sanejament

Des del començament de l'obra, es comptarà amb un lavabo autònom portàtil.

5.4. Altres instal·lacions. Prevenció i protecció contra incendis

Per als treballs que comportin la introducció de flama o d'equip productor d'espurnes a zones amb risc d'incendi o d'explosió, caldrà tenir un permís de forma explícita, fet per una persona responsable, on al costat de les dates inicial i final, la naturalesa i la localització del treball, i l'equip a usar, s'indicaran les precaucions a adoptar respecte als combustibles presents (sòlids, líquids, gasos, vapors, pols), neteja prèvia de la zona i els mitjans addicionals d'extinció, vigilància i ventilació adequats.

Les precaucions generals per la prevenció i la protecció contra incendis seran les següents

- La instal·lació elèctrica haurà d'estar d'acord amb allò establert a la Instrucció M.I.B.T. 026 del vigent Reglament Electrotècnic de Baixa Tensió per a locals amb risc d'incendis o explosions.
- Es limitarà la presència de productes inflamables en els llocs de treball a les quantitats estrictament necessàries perquè el procés productiu no s'aturi. La resta es guardarà en locals diferents al de treball, i en el cas que això no fos possible es farà en recintes aïllats i condicionats. En tot cas, els locals i els recintes aïllats compliran allò especificat a la Norma Tècnica „MIE-APQ-001 Almacenamiento de líquidos inflamables y combustibles" del Reglament sobre Emmagatzematge de Productes Químics.
- S'instal·laran recipients contenidors hermètics i incombustibles en què s'hauran de dipositar els residus inflamables, retalls, etc.
- Es col·locaran vàlvules antirretorn de flama al bufador o a les mànegues de l'equip de soldadura oxiacetilènica.
- L'emmagatzematge i ús de gasos liquats compliran amb tot allò establert a la instrucció MIE-AP7 del vigent Reglament d'Aparells a pressió en la norma 9, apartats 3 i 4 en allò referent a l'emmagatzematge, la utilització, l'inici del servei i les condicions particulars de gasos inflamables.
- Els camins d'evacuació estaran lliures d'obstacles. Existirà una senyalització indicant els llocs de prohibició de fumar, situació d'extintors, camins d'evacuació, etc.
- Han de separar-se clarament els materials combustibles els uns dels altres, i tots ells han d'evitar qualsevol tipus de contacte amb equips i canalitzacions elèctriques.
- La maquinària, tant fixa com mòbil, accionada per energia elèctrica, ha de tenir les connexions de corrent ben realitzades, i en els emplaçaments fixos, se l'haurà de proveir d'aïllament al terra. Tots els devessalls, ensegellats i deixalles que es produeixin pel treball han de ser retirats amb regularitat, deixant nets diàriament els voltants de les màquines.
- Les operacions de transvasament de combustible han d'efectuar-se amb bona ventilació, fora de la influencia d'espurnes i fonts d'ignició. Han de preveure's també les conseqüències de possibles vessaments durant l'operació, pel que caldrà tenir a mà, terra o sorra.

- La prohibició de fumar o encendre qualsevol tipus de flama ha de formar part de la conducta a seguir en aquests treballs.
- Quan es transvasin líquids combustibles o s'omplin dipòsits hauran de parar-se els motors accionats amb el combustible que s'està transvasant.
- Quan es fan regates o forats per permetre el pas de canalitzacions, han d'obturar-se ràpidament per evitar el pas de fum o flama d'un recinte de l'edifici a un altre, evitant-se així la propagació de l'incendi. Si aquests forats s'han practicat en parets tallafocs o en sostres, la mencionada obturació haurà de realitzar-se de forma immediata i amb productes que assegurin l'estanquitat contra fum, calor i flames.
- En les situacions descrites anteriorment (magatzems, maquinària fixa o mòbil, transvasament de combustible, muntatge d'instal·lacions energètiques) i en aquelles, altres en què es manipuli una font d'ignició, cal col·locar extintors, la càrrega i capacitat dels quals estigui en consonància amb la naturalesa del material combustible i amb el seu volum, així com sorra i terra a on es maneguin líquids inflamables, amb l'eina pròpia per estendre-la. En el cas de grans quantitats d'aplecs, emmagatzement o concentració d'embalatges o devessalls, han de completar-se els mitjans de protecció amb mànegues de rec que proporcionin aigua abundant.

- **Emplaçament i distribució dels extintors a l'obra**

Els principis bàsics per l'emplaçament dels extintors, són:

- Els extintors manuals es col·locaran, senyalitzats, sobre suports fixats a paraments verticals o pilars, de forma que la part superior de l'extintor quedi com a màxim a 1,70 m del sòl.
- En àrees amb possibilitats de focs „A", la distància a recórrer horitzontalment, des de qualsevol punt de l'àrea protegida fins a aconseguir l'extintor adequat més pròxim, no excedirà de 25 m.
- En àrees amb possibilitats de focs „B", la distància a recórrer horitzontalment, des de qualsevol punt de l'àrea protegida fins a aconseguir l'extintor adequat més pròxim, no excedirà de 15 m.
- Els extintors mòbils hauran de col·locar-se en aquells punts on s'estimi que existeix una major probabilitat d'originar-se un incendi, a ser possible, pròxims a les sortides i sempre en llocs de fàcil visibilitat i accés. En locals grans o quan existeixin obstacles que dificultin la seva localització, s'assenyalarà convenientment la seva ubicació.

6. SERVEIS DE SALUBRITAT I CONFORT DEL PERSONAL

Les instal·lacions provisionals d'obra s'adaptaran a les característiques especificades als articles 15 i ss del R.D. 1627/97, de 24 d'octubre, relatiu a les DISPOSICIONS MÍNIMES DE SEGURETAT I SALUT A LES OBRES DE CONSTRUCCIÓ.

Per al servei de neteja d'aquestes instal·lacions higièniques, es responsabilitzarà a una persona o un equip, els quals podran alternar aquest treball amb altres propis de l'obra.

Per l'execució d'aquesta obra, es disposarà de les instal·lacions del personal que es defineixen i detallen tot seguit:

6.1. Serveis higiènics

- **Lavabos - inodor**

Com a mínim un per a cada 10 persones.

- **Local de dutxes**

Cada 10 treballadors, disposaran d'una cabina de dutxa de dimensions mínimes d'1,5 m^2 x 2,3 m d'altura, dotada d'aigua freda-calenta, amb terra antilliscant.

6.2. Vestuaris

Superfície aconsellable 2 m^2 per treballador contractat.

6.3. Menjador

Diferent del local de vestuari. A efectes de càlcul haurà de considerar-se entre 1,5 i 2 m^2 per treballador que mengi a l'obra.
Equipat amb banc allargat o cadires, proper a un punt de subministrament d'aigua (1 aixeta i pica rentaplats per a cada 10 comensals), mitjans per a escalfar menjars (1 microones per a cada 10

comensals), i cubell hermètic (60 l de capacitat, amb tapa) per a dipositar les escombraries.

6.4. Local de descans

En aquelles obres que s'ocupen simultàniament més de 50 treballadors durant més de 3 mesos, és recomanable que s'estableixi un recinte destinat exclusivament al descans del personal, situat el més pròxim possible al menjador i serveis.

A efectes de càlcul haurà de considerar-se 3 m^2 per usuari habitual.

6.5. Local d'assistència a accidentats

En aquells centres de treball que ocupin simultàniament més de 50 treballadors durant més d'un mes, s'establirà un recinte destinat exclusivament a les cures del personal d'obra. Els locals de primers auxilis disposaran, com a mínim, de:

- una farmaciola,
- una llitera,
- una font d'aigua potable.

El material i els locals de primers auxilis hauran d'estar senyalitzats clarament i situats a prop dels llocs de treball.

El terra i les parets del local d'assistència a accidentats, han de ser impermeables, pintats preferiblement en colors clars. Lluminós, caldejat a l'estació freda, ventilat si fos necessari de manera forçada en cas de dependències subterrànies. Haurà de tenir a la vista el quadre d'adreces i telèfons dels centres assistencials més pròxims, ambulàncies i bombers.

En obres a les quals el nivell d'ocupació simultani estigui entre els 25 i els 50 treballadors, el local d'assistència a accidentats podrà ser substituït per un armari farmaciola emplaçat a l'oficina d'obra. L'armari farmaciola, custodiat pel socorrista de l'obra, haurà d'estar dotat com a mínim de: alcohol, aigua oxigenada, pomada antisèptica, gases, benes sanitàries de diferents grandàries, benes elàstiques compressives autoadherents, esparadrap, tiretes, mercurocrom o antisèptic equivalent, analgèsics, bicarbonat, pomada per a picades d'insectes, pomada per a cremades, tisores, pinces, dutxa portàtil per a ulls, termòmetre clínic, caixa de guants esterilitzats i torniquet.

Per a contractacions inferiors, podrà ser suficient disposar d'una farmaciola de butxaca o portàtil, custodiada per l'encarregat.

El Servei de Prevenció de l'empresa contractista establirà els medis materials i humans addicionals per tal d'efectuar la Vigilància de la Salut d'acord al que estableix la llei 31/95.

A més, es disposarà d'una farmaciola portàtil amb el contingut següent:

- desinfectants i antisèptics autoritzats,
- gases estèrils,
- cotó hidròfil,
- benes,
- esparadrap,
- apòsits adhesius,
- estisores,
- pinces,
- guants d'un sol ús.

El material de primers auxilis es revisarà periòdicament, i es reposarà de manera immediata el material utilitzat o caducat.

7. ÀREES AUXILIARS

7.1. Centrals i plantes

No es consideren necessàries.

7.2. Tallers

No es consideren necessaris.

7.3. Zones d'apilament. Magatzems

Els materials emmagatzemats a l'obra, hauran de ser els compresos entre els valors „mínims-màxims", segons una adequada planificació, que impedeixi estacionaments de materials i/o equips inactius que puguin ésser causa d'accident.

Els Mitjans Auxiliars d'Utilitat Preventiva, necessaris per a complementar la manipulació manual o mecànica dels materials apilats, hauran estat previstos en la planificació dels treballs.

Les zones d'apilament provisional estaran balisades, senyalitzades i il·luminades adequadament.

De forma general el personal d'obra (tant propi com subcontractat) haurà rebut la formació adequada respecte als principis de manipulació manual de materials. De forma més singularitzada, els treballadors responsables de la realització de maniobres amb mitjans mecànics, tindran una formació qualificada de les seves comeses i responsabilitats durant les maniobres.

8. TRACTAMENT DE RESIDUS

El Contractista és responsable de gestionar els sobrants de l'obra de conformitat amb les directrius del D. 201/1994, de 26 de juliol, i del R.D. 105/2008, d'1 de febrer, regulador dels enderrocs i d'altres residus de construcció, a fi i efecte de minimitzar la producció de residus de construcció com a resultat de la previsió de determinats aspectes del procés, que cal considerar tant en la fase de projecte com en la d'execució material de l'obra i/o l'enderroc o desconstrucció.

Al projecte s'ha avaluat el volum i les característiques dels residus que previsiblement s'originaran i les instal·lacions de reciclatge més properes per tal que el Contractista triï el lloc on portarà els seus residus de construcció.

Els residus es lliuraran a un gestor autoritzat, finançant el contractista, els costos que això comporti.

Si a les excavacions i buidats de terres apareixen antics dipòsits o canonades, no detectades prèviament, que continguin o hagin pogut contenir productes tòxics i contaminants, es buidaran prèviament i s'aïllaran els productes corresponents de l'excavació per ser evacuats independentment de la resta i es lliuraran a un gestor autoritzat.

9. TRACTAMENT DE MATERIALS I/O SUBSTÀNCIES PERILLOSES

El Contractista es responsable d'assegurar-se per mediació de l'Àrea d'Higiene Industrial del seu Servei de Prevenció, la gestió del control dels possibles efectes contaminants dels residus o materials emprats a l'obra, que puguin generar potencialment malalties o patologies professionals als treballadors i/o tercers exposats al seu contacte i/o manipulació.

L'assessoria d'Higiene Industrial comprendrà la identificació, quantificació, valoració i propostes de correcció dels factors ambientals, físics, químics i biològics, dels materials i/o substàncies perilloses, per a fer-los compatibles amb les possibilitats d'adaptació de la majoria (gairebé totalitat) dels treballadors i/o tercers aliens exposats. Als efectes d'aquest projecte, els paràmetres de mesura s'establirà mitjançant la fixació dels valors límit TLV (Threshold Limits Values) que fan referència als nivells de contaminació d'agents físics o químics, per sota dels quals els treballadors poden estar exposats sense perill per a la seva salut. El TLV s'expressa amb un nivell de contaminació mitjana en el temps, per a 8 h/dia i 40 h/setmana.

9.1. Manipulació

En funció de l'agent contaminant, del seu TLV, dels nivells d'exposició i de les possibles vies d'entrada a l'organisme humà, el Contractista haurà de reflectir en el seu Pla de Seguretat i Salut les mesures correctores pertinents per a establir unes condicions de treball acceptables per als treballadors i el personal exposat, de forma singular a:

- Amiant.
- Plom. Crom, Mercuri, Níquel.
- Sílice.

- Vinil.
- Urea formol.
- Ciment.
- Soroll.
- Radiacions.
- Productes tixotròpics (bentonita)
- Pintures, dissolvents, hidrocarburs, coles, resines epoxi, greixos, olis.
- Gasos liquats del petroli.
- Baixos nivells d'oxigen respirable.
- Animals.
- Entorn de drogodependència habitual.

9.2. Delimitació / condicionament de zones d'apilament

Les substàncies i/o els preparats es rebran a l'obra etiquetats de forma clara, indeleble i com a mínim amb el text en idioma espanyol.

L'etiqueta ha de contenir:

a. Denominació de la substància d'acord amb la legislació vigent o en el seu defecte nomenclatura de la IUPAC. Si és un preparat, la denominació o nom comercial.
b. Nom comú, si és el cas.
c. Concentració de la substància, si és el cas. Si és tracta d'un preparat, el nom químic de les substàncies presents.
d. Nom, direcció i telèfon del fabricant, importador o distribuïdor de la substància o preparat perillós.
e. Pictogrames i indicadors de perill, d'acord amb la legislació vigent.
f. Riscos específics, d'acord amb la legislació vigent.
g. Consells de prudència, d'acord amb la legislació vigent.
h. El número CEE, si en té.
i. La quantitat nominal del contingut (per preparats).

El fabricant, l'importador o el distribuïdor haurà de facilitar al Contractista destinatari, la fitxa de seguretat del material i/o la substància perillosa, abans o en el moment del primer lliurament.

Les condicions bàsiques d'emmagatzematge, apilament i manipulació d'aquests materials i/o substàncies perilloses, estaran adequadament desenvolupades en el Pla de Seguretat del Contractista, partint de les següents premisses:

- **Explosius**

No s'utilitzen.

- **Comburents, extremadament inflamables i fàcilment inflamables**

Emmagatzematge en lloc ben ventilat. Estarà adequadament senyalitzada la presència de comburents i la prohibició de fumar.

Estaran separats els productes inflamables dels comburents.

El possible punt d'ignició més pròxim estarà suficientment allunyat de la zona d'apilament.

- **Tòxics, molt tòxics, nocius, carcinògens, mutagènics, tòxics per a la reproducció**

Estarà adequadament senyalitzada la seva presència i disposarà de ventilació eficaç.

Es manipularà amb Equips de Protecció Individual adequats que assegurin l'estanquitat de l'usuari, en previsió de contactes amb la pell.

- **Corrosius, Irritants, sensibilitzants**

Estarà adequadament senyalitzada la seva presència.

Es manipularan amb Equips de Protecció Individual adequats (especialment guants, ulleres i màscara de respiració) que assegurin l'estanquitat de l'usuari, en previsió de contactes amb la pell i les

mucoses de les vies respiratòries.

10. CONDICIONS DE L'ENTORN

Ocupació del tancament de l'obra

S'entén per àmbit d'ocupació el realment afectat, incloent tanques, elements de protecció, baranes, bastides, contenidors, casetes, etc.

Cal tenir en compte que, en aquest tipus d'obres, l'àmbit pot ser permanent al llarg de tota l'obra o que pot ser necessari distingir entre l'**àmbit de l'obra** (el de projecte) i l'**àmbit dels treballs** en les seves diferents fases, a fi de permetre la circulació de vehicles i vianants o l'accés a edificis i guals.

En el PLA DE SEGURETAT I SALUT EN EL TREBALL s'especificarà la delimitació de l'àmbit d'ocupació de l'obra i es diferenciarà clarament si aquest canvia en les diferents fases de l'obra. L'àmbit o els àmbits d'ocupació quedaran clarament dibuixats en plànols per fases i interrelacionats amb el procés constructiu.

Situació de casetes i contenidors

Es col·locaran, preferentment, a l'interior de l'àmbit delimitat pel tancament de l'obra.

Si per les especials característiques de l'obra no és possible la ubicació de les casetes a l'interior de l'àmbit delimitat pel tancament de l'obra, ni és possible el seu trasllat dins d'aquest àmbit, ja sigui durant tota l'obra o durant alguna de les seves fases, s'indicaran al PLA DE SEGURETAT I SALUT les àrees previstes per aquest fi.

Les casetes, els contenidors, els tallers provisionals i l'aparcament de vehicles d'obra, es situaran segons s'indica en l'apartat "Àmbit d'ocupació de la via pública".

10.1. Serveis afectats

Els Plànols i d'altra documentació que el Projecte incorpora relatius a l'existència i la situació de serveis, cables, canonades, conduccions, arquetes, pous i en general, d'instal·lacions i estructures d'obra soterrades o aèries tenen un caràcter informatiu i no garanteixen l'exhaustivitat ni l'exactitud i per tant no seran objecte de reclamació per mancances i/o omissions. El Contractista ve obligat a la seva pròpia investigació per a la qual cosa sol·licitarà dels titulars d'obres i serveis, plànols de situació i localitzarà i descobrirà les conduccions i obres enterrades, per mitjà del detector de conduccions o per cales. Les adopcions de mesures de seguretat o la disminució dels rendiments es consideraran inclosos en els preus i, per tant, no seran objecte d'abonament independent.

10.2. Característiques del terreny

Per les característiques de la present actuació no es creu necessari la realització d'Estudi Geotècnic. Es tracta d'un carrer urbanitzat en el que s'ha d'acabar una vorera.

10.3. Característiques de l'entorn

L'àmbit d'obra objecte de la present actuació, es troba situat dins la trama urbana de La Garriga, el carrer està urbanitzat pendent d'acabar aquesta vorera. El trànsit és molt baix.

11. UNITATS CONSTRUCTIVES

ENDERROCS

ENDERROCS D'ELEMENTS SOTERRATS A POCA FONDÀRIA

MOVIMENTS DE TERRES

REBAIX DE TERRENY SENSE I AMB TALUSSOS, I PRETALL EN TALUSSOS I REPOSICIÓ EN DESMUNT
EXCAVACIÓ DE RASES I POUS
REBLIMENTS SUPERFICIALS, TERRAPLENS / PEDRAPLENS
CÀRREGA I TRANSPORT DE TERRES O RUNES

PAVIMENTS
PAVIMENTS AMORFS (FORMIGÓ, SUBBASES, TERRA, SAULO, BITUMINOSOS I REGS)
PECES (PEDRA, CERÀMICA, MORTER, ETC.)
CANONADES PER A GASOS I FLUIDS
TUBS MUNTATS SUPERFICIALMENT

TUBS MUNTATS SOTERRATS
INSTAL.LACIONS ELÈCTRIQUES
INSTAL.LACIONS ELÈCTRIQUES BAIXA TENSIÓ

INSTAL.LACIONS DE TELEFONIA
INSTAL.LACIONS DE TELEFONIA

12. DETERMINACIÓ DEL PROCÉS CONSTRUCTIU

El Contractista amb antelació suficient a l'inici de les activitats constructives n'haurà de perfilar l'anàlisi de cada una d'acord amb els „Principios de la Acción Preventiva" (Art. 15 L. 31/1995 de 8 de novembre) i els „Principios Aplicables durante la Ejecución de las Obras" (Art. 10 RD. 1627/1997 de 24 d'octubre).

12.1. Ordre d'execució dels treballs

A continuació presentem, de forma esquemàtica, les diferents actuacions necessàries pel desenvolupament complet de l'obra:

Replanteig de l'obra
Previs i enderrocs
Moviments de terres
Col·locació conductes telefonia
Instal·lació xarxa baixa tensió
Instal·lació xarxa d'aigua
Col·locació de guals
Estesa base de formigó i col·locació del paviment de vorera
Reposicions d'aglomerat asfàltic
Acabats varis

Complementant els plantejaments previs realitzats en el mateix sentit per l'autor del projecte, a partir dels suposats teòrics en fase de projecte, el Contractista haurà d'ajustar, durant l'execució de l'obra, l'organització i planificació dels treballs a les seves especials característiques de gestió empresarial, de forma que resti garantida l'execució de les obres amb criteris de qualitat i de seguretat per a cadascuna de les activitats constructives a realitzar, en funció del lloc, la successió, la persona o els mitjans a emprar.

12.2. Determinació del temps efectiu de duració. Pla d'execució

Per a la programació del temps material, necessari per al desenvolupament dels distints talls de l'obra, s'han tingut en compte els següents aspectes:

LLISTA D'ACTIVITATS	:	Relació d'unitats d'obra.
RELACIONS DE DEPENDÈNCIA	:	Prelació temporal de realització material d'unes unitats respecte a altres.
DURADA DE LES ACTIVITATS	:	Mitjançant la fixació de terminis temporals per a l'execució de cadascuna de les unitats d'obra.

De les dades així obtingudes, s'ha establert, en fase de projecte, un programa general orientatiu, en el qual s'ha tingut en compte, en principi, tan sols les grans unitats (activitats significatives), i un cop encaixat el termini de durada, s'ha realitzat la programació previsible, reflectida en un cronograma de desenvolupament.

El Contractista en el seu Pla de Seguretat i Salut haurà de reflectir, les variacions introduïdes respecte, al procés constructiu inicialment previst en el Projecte Executiu/Constructiu i en el present Estudi Bàsic de Seguretat i Salut.

13. SISTEMES I/O ELEMENTS DE SEGURETAT I SALUT INHERENTS O INCORPORATS AL MATEIX PROCÉS CONSTRUCTIU

Tot projecte constructiu o disseny d'equip, mitjà auxiliar, màquina o ferramenta a utilitzar a l'obra, objecte del present Estudi Bàsic de Seguretat i Salut, s'integrarà en el procés constructiu, sempre d'acord amb els „Principios de la Acción Preventiva" (Art. 15 L. 31/1995 de 8 de novembre), els „Principios Aplicables durante la Ejecución de las Obras" (Art. 10 RD. 1627/1997 de 24 d'octubre) „Reglas generales de seguridad para máquinas" (Art.18 RD. 1495/1986 de 26 de maig de 1986), i Normes Bàsiques de l'Edificació, entre altres reglaments connexos, i atenent les Normes Tecnològiques de l'Edificació, Instruccions Tècniques Complementàries i Normes UNE o Normes Europees, d'aplicació obligatòria i/o aconsellada.

14. MEDIAMBIENT LABORAL

14.1. Agents atmosfèrics

Caldrà indicar quins són els possibles agents atmosfèrics que poden afectar a l'obra i quines condicions s'hauran de tenir en compte per prevenir els riscos que se'n derivin.

14.2. Il·luminació

Encara que la generalitat dels treballs de construcció es realitzen amb llum natural, hauran de tenir-se presents en el Pla de Seguretat i Salut algunes consideracions respecte a la utilització d'il·luminació artificial, necessària en talls, tallers, treballs nocturns o sota rasant.

Es procurarà que la intensitat lluminosa en cada zona de treball sigui uniforme, evitant els reflexos i enlluernaments al treballador així com les variacions brusques d'intensitat.

En els locals amb risc d'explosió pel gènere de les seves activitats, substàncies emmagatzemades o ambients perillosos, la il·luminació elèctrica serà antideflagrant.

En els llocs de treball en els que una fallida de l'enllumenat normal suposi un risc per als treballadors, es disposarà d'un enllumenat d'emergència d'evacuació i de seguretat.

Les intensitats mínimes d'il·luminació artificial, segons els distints treballs relacionats amb la construcció, seran els següents:

25-50 lux	:	En patis de llums, galeries i altres llocs de pas en funció de l'ús ocasional - habitual.
100 lux	:	Operacions en les quals la distinció de detalls no sigui essencial, tals com la manipulació de mercaderies a granel, l'apilament de materials o l'amassat i lligat de conglomerats hidràulics. Baixes exigències visuals.
100 lux	:	Quan sigui necessària una petita distinció de detalls, com en sales de màquines i calderes, ascensors, magatzems i dipòsits, vestuaris i banys petits del personal. Baixes exigències visuals.
200 lux	:	Si és essencial una distinció moderada de detalls com en els muntatges mitjans, en treballs senzills en bancs de taller, treballs en màquines, fratasat de paviments i tancament mecànic. Moderades exigències visuals.
300 lux	:	Sempre que sigui essencial la distinció mitjana de detalls, com treballs mitjans en bancs de taller o en màquines i treballs d'oficina en general.
500 lux	:	Operacions en les que sigui necessària una distinció mitja de detalls, tals com treballs d'ordre mitjà en bancs de taller o en màquines i treballs d'oficina en general. Altes exigències visuals.
1000 lux	:	En treballs on sigui indispensable una fina distinció de detalls sota condicions de constant contrast, durant llargs períodes de temps, tals com muntatges delicats, treballs fins en banc de taller o màquina, màquines d'oficina i dibuix artístic lineal. Exigències visuals molt altes.

Els serveis de prevenció seran els encarregats d'estimar la magnitud o nivells del risc, les situacions en les que aquest es produeix, així com controlar periòdicament les condicions, l'organització dels mètodes de treball i la salut dels treballadors amb la finalitat de prendre les decisions per a eliminar, controlar o reduir el risc mitjançant mesures de prevenció a l'origen, organitzatives, de prevenció col·lectiva, de protecció individual, formatives i informatives.

14.3. Soroll

Per a facilitar el seu desenvolupament al Pla de Seguretat i Salut del contractista, es reprodueix un quadre sobre els nivells sonors generats habitualment en la indústria de la construcció:

Compressor	.....	82-94 dB
Equip de clavar pilots (a 15 m de distància)	.....	82 dB
Formigonera petita < 500 lts.	.....	72 dB
Formigonera mitjana > 500 lts.	.....	60 dB
Martell pneumàtic (en recinte angost)	.....	103 dB
Martell pneumàtic (a l'aire lliure)	.....	94 dB
Esmeriladora de peu	.....	60-75 dB
Camions i dumpers	.....	80 dB
Excavadora	.....	95 dB
Grua autoportant	.....	90 dB
Martell perforador	.....	110 dB
Mototrailla	.....	105 dB
Tractor d'orugues	.....	100 dB
Pala carregadora d'orugues	.....	95-100 dB
Pala carregadora de pneumàtics	.....	84-90 dB
Pistoles fixaclaus d'impacte	.....	150 dB
Esmeriladora radial portàtil	.....	105 dB
Tronçadora de taula per a fusta	.....	105 dB

Les mesures a adoptar, que hauran de ser adequadament tractades al Pla de Seguretat i Salut pel contractista, per a la prevenció dels riscos produïts pel soroll seran, en ordre d'eficàcia:

1er.- Supressió del risc en origen.
2on.- Aïllament de la part sonora.
3er.- Equip de Protecció Individual (EPI) mitjançant taps o orelleres.

Els serveis de prevenció seran els encarregats d'estimar la magnitud o els nivells de risc, les situacions en les que aquest es produeix, així com controlar periòdicament les condicions, l'organització dels mètodes de treball i la salut dels treballadors amb la finalitat de prendre les decisions per a eliminar, controlar o reduir el risc mitjançant mesures de prevenció a l'origen, organitzatives, de prevenció col·lectiva, de protecció individual, formatives i informatives

14.4. Pols

La permanència d'operaris en ambients polserígens, pot donar lloc a les següents afeccions:

- Rinitis
- Asma bronquial
- Bronquitis destructiva
- Bronquitis crònica
- Efisemes pulmonars
- Neumoconiosis
- Asbestosis (asbest – fibrociment - amiant)
- Càncer de pulmó (asbest – fibrociment - amiant)
- Mesotelioma (asbest – fibrociment - amiant)

La patologia serà d'un o d'altre tipus, segons la naturalesa de la pols, la seva concentració i el temps d'exposició.

En la construcció és freqüent l'existència de pols amb contingut de sílice lliure ($Si O_2$) que és el component que ho fa especialment nociu, com a causant de la neumoconiosis. El problema de presència massiva de fibres d'amiant en suspensió, necessitarà d'un Pla específic de desamiantat que excedeix a les competències del present Estudi Bàsic de Seguretat i Salut, i que haurà de ser realitzat per empreses especialitzades.

La concentració de pols màxima admissible en un ambient al qual els operaris es trobin exposats durant 8 hores diàries, 5 dies a la setmana, és en funció del contingut de sílice en suspensió, el que ve donat per la fórmula:

$$C = \frac{10}{\text{----------}} \quad mg / m^3$$

$$\% \text{ Si } O_2 + 2$$

Tenint en compte que la mostra recollida haurà de respondre a la denominada "fracció respirable", que correspon a la pols realment inhalada, ja que, de l'existent en l'ambient, les partícules més grosses són retingudes per la pituïtària i les més fines són expeses amb l'aire respirat, sense haver-se fixat en els pulmons.

Els treballs en els quals és habitual la producció de pols, són fonamentalment els següents:

- Escombrat i neteja de locals
- Manutenció de runes
- Demolicions
- Treballs de perforació
- Manipulació de ciment
- Raig de sorra
- Tall de materials ceràmics i lítics amb serra mecànica
- Pols i serradures per tronçat mecànic de fusta
- Esmerilat de materials
- Pols i fums amb partícules metàl·liques en suspensió, en treballs de soldadura
- Plantes de matxuqueix i classificació
- Moviments de terres
- Circulació de vehicles
- Polit de paraments
- Plantes asfàltiques

A més a més dels Equips de Protecció Individual necessaris, com màscares i ulleres contra la pols, convé adoptar les següents mesures preventives:

ACTIVITAT	MESURA PREVENTIVA
Neteja de locals	Ús d'aspiradora i regat previ
Manutenció de runes	Regat previ
Demolicions	Regat previ
Treballs de perforació	Captació localitzada en carros perforadors o injecció d'aigua
Manipulació de ciment	Filtres en sitges o instal·lacions confinades
Raig de sorra o granalla	Equips semiautònoms de respiració
Tall o polit de materials ceràmics o lítics	Addició d'aigua micronitzada sobre la zona de tall
Treballs de la fusta, desbarbat i soldadura elèctrica	Aspiració localitzada
Circulació de vehicles	Regat de pistes
Plantes de matxuqueix i plantes asfàltiques	Aspiració localitzada

Els serveis de prevenció seran els encarregats d'estimar la magnitud o nivells del risc, les situacions en les que aquest es produeix, així com controlar periòdicament les condicions, l'organització dels mètodes de treball i la salut dels treballadors amb la finalitat de prendre les decisions per a eliminar, controlar o reduir el risc mitjançant mesures de prevenció a l'origen, organitzatives, de prevenció col·lectiva, de protecció individual, formatives i informatives.

14.5. Ordre i neteja

El Pla de Seguretat i Salut del contractista haurà d'indicar com pensa fer front a les actuacions bàsiques d'ordre i neteja en la materialització d'aquest projecte, especialment pel que fa a:

1er.- Retirada dels objectes i coses innecessàries.
2on.- Emplaçament de les coses necessàries en el seu respectiu lloc d'apilament.
3er.- Normalització interna d'obra dels tipus de recipients i plataformes de transport de materials a granel. Pla de manutenció intern d'obra.
4art.- Ubicació dels baixants de runes i recipients per a apilament de residus i la seva utilització. Pla d'evacuació de residus.
5è.- Neteja de claus i restes de material d'encofrat.
6è.- Desallotjament de les zones de pas, de cables, mànegues, fleixos i restes de matèria. Il·luminació suficient.

7è.- Retirada d'equips i ferramentes, descansant simplement sobre superfícies de suport provisionals.
8è.- Drenatge de vessaments en forma de tolls de carburants o greixos.
9è.- Senyalització dels riscos puntuals per falta d'ordre i neteja.
10è.- Manteniment diari de les condicions d'ordre i neteja. Brigada de neteja.
11è.- Informació i formació exigible als gremis o als diferents participants en els treballs directes i indirectes de cada partida inclosa en el projecte en el que és relatiu al manteniment de l'ordre i neteja inherents a l'operació realitzada.

En els punts de radiacions el consultor hauria d'identificar els possibles treballs on es poden donar aquest tipus de radiacions i indicar les mesures protectores a prendre.

14.6. Radiacions no ionitzants

Són les radiacions amb la longitud d'ona compresa entre 10-6 cm i 10 cm, aproximadament.

Normalment, no provoquen la separació dels electrons dels àtoms dels que formen part, però no per això deixen de ser perilloses. Comprenen: Radiació ultraviolada (UV), infraroja (IR), làser, microones, ultrasònica i de freqüència de ràdio.

Les radiacions no ionitzants són aquelles regions de l'espectre electromagnètic on l'energia dels fotons emesos és insuficient. Es considera que el límit més baix de longitud d'ona per a aquestes radiacions no ionitzants és de 100 nm (nanòmetre) inclosos en aquesta categoria estan les regions comunament conegudes com bandes infraroja, visible i ultraviolada.

Els treballadors més freqüents i intensament sotmesos a aquests riscos són els soldadors, especialment els de soldadura elèctrica.

Radiacions infraroges

Aquest tipus de radiació és ràpidament absorbida per els teixits superficials, produint un efecte d'escalfament. En el cas dels ulls, a l'absorbir-se la calor pel cristal·lí i no dispersar-se ràpidament, pot produir cataractes. Aquest tipus de lesió s'ha considerat la malaltia professional més probable en ferrers, bufadors de vidre i operaris de forns.

Totes les fonts de radiació IR intensa hauran d'estar dotades de sistemes de protecció tant propers a la font com sigui possible, per aconseguir la màxima absorció de calor i prevenir que la radiació penetri als ulls dels operaris. En cas d'utilització d'ulleres normalitzades, haurà d'incrementar-se adequadament la il·luminació del recinte, de manera que s'eviti la dilatació de la pupil·la de l'ull.

A les obres de construcció, els treballadors que estan més freqüentment exposats a aquestes radiacions són els soldadors, especialment quan realitzen soldadures elèctriques. Així mateix, s'ha de considerar l'entorn de l'obra, com a possible font de les radiacions.

La resposta primària a aquestes absorcions d'energia és de tipus tèrmic, afectant principalment a la pell en forma de: cremades agudes, augment de la dilatació dels vasos capil·lars i un increment de la pigmentació que pot ser persistent.

De forma general, tots aquells processos industrials realitzats en calent fins a l'extrem de desprendre llum, generen aquest tipus de radiació.

Radiacions visibles

L'òrgan afectat més important és l'ull, sent transmeses aquestes longituds d'ona, a través dels mitjans oculars sense apreciable absorció abans d'aconseguir la retina.

Radiacions ultraviolades

La radiació UV és aquella que té una longitud d'ona entre els 400 nm (nanometres) i els 10 nm. Queda inclosa dins de la radiació solar, i es genera artificialment per a molts propòsits en indústries, laboratoris i hospitals. Es divideix convencionalment en tres regions:

UVA: 315 - 400 nm de longitud d'ona.
UVB: 280 - 315 nm de longitud d'ona.
UVC: 200 - 280 nm de longitud d'ona.

La radiació a la regió UVA, la més propera a l'espectre UV, és emprada àmpliament a la indústria i representa poc risc, pel contrari les radiacions UVB i UVC, són més perilloses. La norma més

completa és nord americana i està, acceptada per la WHO (World Health Organization).

Les radiacions a les regions UVB i UVC tenen efectes biològics que varien marcadament amb la longitud d'ona, sent màxims entorn als 270 nm (la llàntia de quars amb vapor de mercuri a baixa pressió té una emissió a 254 nm aproximadament). També varien amb el temps d'exposició i amb la intensitat de la radiació. La exposició radiant d'ulls o pell no protegits, per a un període de vuit hores haurà d'estar limitada.

La protecció contra la sobreexposició de fonts potents que poden constituir riscos, haurà de dur-se a terme mitjançant la combinació de mesures organitzatives, d'apantallaments o resguards i de protecció personal. Sense oblidar que s'ha d'intentar substituir el que és perillós pel que comporta poc o cap risc, d'acord a la llei de prevenció de riscos laborals.

S'haurà de posar especial èmfasi en els apantallaments i en les mesures de substitució, per a minimitzar el tercer, que implica la necessitat de protecció personal. Tots els usuaris de l'equip generador de radiació UV han de conèixer perfectament la naturalesa dels riscos involucrats. En l'equip, o prop d'ell, s'han de disposar senyals d'advertència adequades al cas. La limitació d'accés a la instal·lació, la distància de l'usuari respecte a la font i la limitació del temps d'exposició, constitueixen mesures organitzatives a tenir en compte.

No es poden emetre de forma indiscriminada radiacions UV en l'espai de treball, per exemple realitzant l'operació en un recinte confinat o en una àrea adequadament protegida. Dins de l'àrea de protecció, s'ha de reduir la intensitat de la radiació reflexada, emprant pintures de color negre mate. En el cas de fonts potents, on se sospiti que sigui possible una exposició per sobre del valor límit admissible, haurà de disposar-se de mitjans de protecció que dificultin i facin impossible el flux radiant lliure, directe i reflexat. Quant la naturalesa del treball requereixi que l'usuari operi junt a una font de radiació UV no protegida, haurà de fer-se ús dels mitjans de protecció personal. Els ulls estaran protegits amb ulleres o màscara de protecció facial, de manera que s'absorbeixin les radiacions que sobre ells incideixin. Anàlogament, hauran de protegir-se les mans, utilitzant guants de cotó, i la cara, emprant qualsevol tipus de protecció facial.

L'exposició dels ulls i pell no protegits a la radiació UV pot conduir a una inflamació dels teixits, temporal o prolongada, amb riscos variables. En el cas de la pell, pot donar lloc a un eritema similar a una cremada solar i, en el cas dels ulls, a una conjuntivitis i queratitis (o inflamació de la còrnia), de resultats imprevisibles.

La font és bàsicament el sol però també es troben en les activitats industrials de la construcció: llums fluorescents, incandescents i de descàrrega gasosa, operacions de soldadura (TIG-MIG), bufador d'arc elèctric i làsers.

Les mesures de control per a prevenir exposicions indegudes a les radiacions no ionitzants se centren en l'emprament de pantalles, blindatges i Equips de Protecció Individual (per exemple pantalla de soldadura amb visor de cèl·lula fotosensible), procurant mantenir distàncies adequades per a reduir, tenint en compte l'efecte de proporcionalitat inversa al quadrat de la distància, la intensitat de l'energia radiant emesa des de fonts que es propaguen en diferent longitud d'ona.

Làser

La missió d'un làser és la de produir un raig d'alta densitat i s'ha emprat en camps tan diversos com cirurgia, topografia o comunicació. Es construeixen unitats amb força polsant o continua de radiació, tant visible com invisible. Aquestes unitats, si són suficientment potents, poden danyar la pell i, en particular, els ulls si estan exposats a la radiació. La unitat polsant d'alta energia és particularment perillosa quan el polze curt de radiació impacte en el teixit causant una amplia lesió al voltant del mateix. Els làsers d'ona continua també poden causar danys en els ulls i la pell. Els de radiació IR i V presentaran perill per a la retina, en forma de cremades; els de radiació UV e IR poden suposar un risc per a la còrnia i el cristal·lí. D'una manera general, la pell és menys sensible a la radiació làser i en el cas d'unitats de radiació V i IR de grans potències, poden ocasionar cremades.

Els làsers s'han classificat, d'acord amb els riscos associats al seu ús, en els dos grups i quatre classes següents:

j) Grup A: unitats intrínsecament segures i aquelles que cauen dins de les classes I y II.
   - Classe I: els nivells d'exposició màxima permissible no poden ser excedits.
   - Classe II: de risc baix; emissió limitada a 1 mW en menys de 0,25 s, entre 400 nm i 700 nml; es preveuen els riscos per desviament de la radiació reflexada incloent la resposta de centelles.

k) Grup B: tots els làsers presents o de ona continua amb potencia major d'1 mW, com es defineix a les classes IIIa, IIIb i IV respectivament.
   - Classe IIIa: risc baix; emissió limitada a 5 vegades la corresponent a la classe II; l'ús d'instruments òptics pot resultar perillós.
   - Classe IIIb: risc mitjà; major límit d'emissió; l'impacte sobre l'ull pot resultar perillós, però no respecte a la reflexió difusa.
   - Classe IV: risc alt; major límit d'emissió; l'impacte per reflexió difusa pot ser perillós; poden causar foc i cremar la pell. El grau de protecció necessari depèn de la longitud d'ona i de l'energia emesa per la radiació. Qualsevol equip base s'ha de dissenyar d'acord amb mesures de seguretat apropiades, com per exemple, encaixonament protector, obturador d'emissió, senyal automàtica de emissió, etc.

Els làsers poden produir llum visible (400-700 nm), alguna radiació UV (200-400 nm), o comunament radiació IR (700 nm – 1 m).

A continuació, es presenta una guia de riscos associats amb unitats concretes de raigs làser:

a) Amb làsers de la classe IIIa (< 5 mW), s'ha de prevenir únicament la visió directa del raig.
b) Amb els de la classe IIIb i potències compreses entre 5 mW y 500 mW, s'ha de prevenir l'impacte de la radiació directa i de reflexió especular, en els ulls no protegits, que pot resultar perillós.
c) Amb làsers de la classe IV i potències majors de 500 mW, s'ha de prevenir l'impacte de la radiació directa, de les reflexions secundaries i de les reflexions difuses, que pot resultar perillós.
   A més dels riscos associats a aquest tipus de radiació, s'ha de tenir en compte els deguts a les unitats d'energia elèctrica emprats per a subministrar energia a l'equip làser. A continuació, es dóna un codi de pràctica que cobreix personal, àrea de treball, equip i operació, respectivament, en l'ús de làsers.
   Tots els usuaris s'han de sotmetre a un examen oftalmològic periòdicament, fent èmfasi especial en les condicions de la retina. Les persones que treballen amb la classe IIIb i IV, tindran al mateix temps un examen mèdic d'inspecció de danys a la pell.
d) Amb prioritat a qualsevol autorització, el contractista s'assegurarà que els operaris autoritzats estan degudament entrenats tant en procediment de treball segur com en el coneixement dels riscos potencials associats amb la radiació i equip que la genera.
e) Qualsevol exposició accidental que suposi impacte en els ulls, haurà de ser registrada i comunicada al departament mèdic.
f) La pràctica amb làser del grup B requereix la mesura general de protecció ocular, però que mai serà utilitzada per visió directa del raig.

- Àrea de treball:

a) L'equip làser s'instal·larà en una àrea o recinte degudament controlats. La il·luminació del recinte haurà de ser tal manera que eviti la dilatació de la pupil·la de l'ull i així disminuir la possibilitat de lesió.
b) Els raigs làser reflectits poden ser tant perillosos com els directes, i per tant, hauran d'eliminar-se les superfícies reflectants i polides.
c) A l'àrea de treball s'haurà d'investigar periòdicament la presència de qualsevol gas tòxic que pugui generar-se durant el treball, per exemple, l'ozó.
d) S'han de col·locar senyals lluminoses d'advertència en totes les zones d'entrada als recintes en els que els làsers funcionin. Quant la senyal estigui en acció, haurà de prohibir-se l'accés al mateix. L'equip de subministrament de potència al làser ha de disposar de protecció especial.
e) Allà on sigui necessari, s'ha de prevenir la possibilitat de desviament del raig fora de l'àrea de control, mitjançant proteccions i blindatges. En el cas de radiació IR, ha d'emprar-se materials no inflamables per a proporcionar aquestes barreres físiques al voltant del làser. En aquests casos, s'ha d'evitar la proximitat de materials inflamables o explosius.

- Equip:

a) Qualsevol operació de manteniment haurà de dur-se solament si la força està desconnectada.
b) Tots els làsers, hauran de disposar de rètols d'advertència que tindran en compte la classe de làser a que correspon i el tipus de radiació visible o invisible que genera l'aparell.
c) Quan els aparells que pertanyen al grup B no s'utilitzin, s'hauran de treure les claus de control d'engegada, així com la de control de força, que quedaran custodiades per la persona responsable autoritzada per el treball amb làser en el laboratori.

d) Les ulleres protectores normalitzats, hauran de comprovar-se regularment i han de seleccionar-se d'acord amb la longitud d'ona de la radiació emesa per el làser en ús.
e) Qualsevol protector de pantalla que s'utilitzi, haurà de ser de material absorbent que previngui la reflexió especular.

- Operació:

a) Únicament el mínim nombre de persones requerides en l'operació es trobaran dins de l'àrea de control; no obstant, en el cas de làser de la classe IV, al menys dos persones estaran sempre presents durant l'operació.
b) Únicament personal autoritzat tindrà permís per a muntar, ajustar i operar l'equip de làser.
c) L'equip de làser haurà d'operar el temps mínim requerit per a la realització dels treballs, no es deixarà en funcionament sense estar vigilat.
d) Com a procediment de protecció general, hauran d'utilitzar-se ulleres que previnguin el risc de dany ocular.
e) L'equip de làser haurà de ser muntat a una alçada que mai superi la corresponent al pit de l'operador.
f) S'ha de tenir especial cura en la radiació làser invisible, essent essencial la utilització d'un escut protector al llarg de tota la trajectòria.
g) Donat que els làsers polsants presenten un risc incrementat per l'operador, com a guia d'alineació del raig, han d'emprar-se làsers de baixa potència d'heli o neó que pertanyin a la classe II, i no conformar-se amb una indicació somera de la direcció que adoptarà el raig. En aquests casos, sempre s'ha d'utilitzar la protecció ocular.
Els serveis de prevenció seran els encarregats d'estimar la magnitud o nivells del risc, les situacions en les que aquest es produeix, així com controlar periòdicament les condicions, l'organització dels mètodes de treball i la salut dels treballadors amb la finalitat de prendre les decisions per a eliminar, controlar o reduir el risc mitjançant mesures de prevenció en l'origen, organitzatives, de prevenció col·lectiva, de protecció individual, formatives i informatives.
En construcció acostuma a emprar-se monogràficament en l'establiment d'alineacions i nivells topogràfics.
Per la seva extrema perillositat, quan el làser estigui enfocat paral·lel al sòl, l'àrea de perill s'haurà d'acordonar. L'Equip de Protecció Individual contra el làser són les ulleres de protecció completa, amb el visor dotat del filtre adequat al tipus de làser que es tracti.

14.7. Radiacions ionitzants

Dins de l'àmbit de la construcció existeixen pocs treballs propis en els que es generen aquests tipus de riscos, malgrat que si existeixen situacions on es puguin donar aquest tipus de radiació, com són:

- Detecció de defectes de soldadura o esquerdes en canonades, estructures i edificis.
- Control de densitats "in situ" pel mètode nuclear.
- Control d'irregularitats en el nivell d'omplenat de recipients o grans dipòsits.
- Identificació de trajectòries, emprant traçadors en corrents hidràuliques, sediments, moviment de granels, etcètera.

Serà obligació del contractista amb la col·laboració del seu servei de prevenció determinar un procediment de treball segur per a realitzar les esmentades operacions.

També es pot considerar una possible generació de riscos en treballs realitzats dintre d'un entorn o en proximitat de determinades instal·lacions, com poden ser:

- Les instal·lacions on es realitzin exàmens de maletes i embalums en els aeroports; detecció de cartes bomba.
- Les instal·lacions mèdiques on es realitzin pràctiques de teràpia, mitjançant radiacions ionizants.
- Les instal·lacions mèdiques on es realitzen pràctiques de diagnòstic amb raigs X amb equips amb un potencial d'operació per disseny, sigui major de 70 Kilovolts.
- Les instal·lacions mèdiques on es manipula o es tracti material radioactiu, en forma de fonts no segellades, per a ús en teràpia o diagnòstic amb tècniques "in vivo".
- Les instal·lacions d'ús industrial on es tracti o manipuli material radioactiu.
- Els acceleradors de partícules o d'investigació o d'ús industrial.
- Les instal·lacions i equips per a gammagrafía o radiografia industrial, sigui mitjançant l'ús de fonts radioactius o equips emissors de raig X.
- Els dipòsits de residus radioactius, tant transitoris com definitius.
- Les instal·lacions on es produeixin, fabriqui, repari o es faci manutenció de fonts o equips

generadors de radiacions ionitzants.
- Control d'irregularitats en l'espessor de blocs de paper, làmines de plàstic i fulles de metall o en el nivell d'omplenat de recipients o grans dipòsits.
- Estimació de l'antiguitat de substàncies, emprant el carboni-14 o altres isòtops, com l'argó-40 o el fòsfor-32.
- Il·luminació passiva de rellotges o de sortides d'emergència.

Les funcions de protecció radiològica són responsabilitat del titular de la instal·lació, essent el Consell de Seguretat Nuclear el qui decidirà si han de ser encomanades a un Servei de Protecció Radiològica propi del titular o a una Unitat Tècnica de Protecció Radiològica contractada a l'efecte.

La reacció d'un individu a l'exposició a les radiacions depèn de la dosi, del volum i del tipus dels teixits irradiats.

Encara que poden ocórrer en combinació, correntment es fa una distinció entre dues classes fonamentals d'accidents per radiació, és dir: a) Irradiació externa accidental (per exemple en treballs de radiografiat de soldadura). b) Contaminació radioactiva accidental.

Els nivells màxims de dosi permesa han estat fixats tenint en compte que el cos humà pot tolerar una certa quantitat de radiació sense perjudicar el funcionament del seu organisme en general. Aquests nivells són, per a persones que treballen en Zones Controlades (per exemple edifici de contenció de central nuclear) i tenint en compte l'efecte acumulatiu de les radiacions sobre l'organisme, 5 rems per any ó 300 milirems per setmana. Per a detectar i amidar els nivells de radiació, s'empren els comptadors Geiger.

Per al control de la dosi rebuda, s'ha de tenir en compte tres factors: a) temps de treball. b) distància de la font de radiació. c) Apantallament. El temps de treball permès s'obté dividint la dosi màxima autoritzada per la dosi rebuda en un moment donat. La dosi rebuda és inversament proporcional al quadrat de la distància a la font de radiació. Els materials que s'empren habitualment com barreres d'apantallament són el formigó i el plom, encara que també se n'usen d'altres com l'acer, totxos massissos de fang, granit, calcària, etc., en general, l'espessor necessari està en funció inversa de la densitat del material.

Per a verificar les dosis de radiació rebudes s'utilitzen dosímetres individuals, que poden consistir en una pel·lícula dosimètrica o un estildosímetre integrador de butxaca. Sempre que no s'especifiqui el contrari, el dosímetre individual es durà a la butxaca o davanter de la roba de treball, tenint especial cura en no col·locar els dosímetres sobre cap objecte que absorbeixi radiació (per exemple objectes metàl·lics).

Haurà de dur-se un Llibre de registre, on figurarà les dosis rebudes per cadascun dels treballadors professionalment exposats a radiacions.

15. MANIPULACIÓ DE MATERIALS

Tota manutenció de material comporta un risc, per tant, des del punt de vista preventiu, s'ha de tendir a evitar tota manipulació que no sigui estrictament necessària, en virtut del conegut axioma de seguretat que diu que "el treball més segur és aquell que no es realitza".

Per a manipular materials és preceptiu prendre les següents precaucions elementals:

- Començar per la càrrega o material que apareix més superficialment, és dir el primer i més accessible.
- Lliurar el material, no tirar-lo.
- Col·locar el material ordenat i en cas d'apilat estratificat, que aquest es realitzi en piles estables, lluny de passadissos o llocs on pugui rebre cops o desgastar-se.
- Utilitzar guants de treball i calçat de seguretat amb puntera metàl·lica i embuatada en empenya i turmells.
- En el manejament de càrregues llargues entre dues o més persones, la càrrega pot mantenir-se en la mà, amb el braç estirat al llarg del cos, o bé sobre l'espatlla.
- S'utilitzaran les ferramentes i mitjans auxiliars adequats per al transport de cada tipus de material.
- En les operacions de càrrega i descàrrega, es prohibirà col·locar-se entre la part posterior del camió i una plataforma, pal, pilar o estructura vertical fixa.
- Si durant la descàrrega s'utilitzen ferramentes, com braços de palanca, ungles, potes de cabra o similar, disposar la maniobra de tal manera que es garanteixi el que no es vingui la càrrega damunt i que no rellisqui.

En el relatiu a la manipulació de materials el contractista en l'elaboració del Pla de Seguretat i Salut haurà de tenir en comte les següents premisses:

Intentar evitar la manipulació manual de càrregues mitjançant:

- Automatització i mecanització dels processos.
- Mesures organitzatives que eliminin o minimitzin el transport.

Adoptar Mesures preventives quan no es pugui evitar la manipulació com:

- Utilització d'ajudes mecàniques.
- Reducció o redisseny de la càrrega.
- Actuació sobre l'organització del treball.
- Millora de l'entorn de treball.

Dotar als treballadors de la formació i informació en temes que incloguin:

- Ús correcte de les ajudes mecàniques.
- Ús correcte dels equips de protecció individual.
- Tècniques segures per a la manipulació de càrregues.
- Informació sobre el pes i centre de gravetat.

Els principis bàsics de la manutenció de materials

1er.- El temps dedicat a la manipulació de materials és directament proporcional a l'exposició al risc d'accident derivat de dita activitat.
2on.-Procurar que els diferents materials, així com la plataforma de suport i de treball de l'operari, estiguin a la mateixa alçada en què s'ha de treballar amb ells.
3er.- Evitar el dipositar els materials directament sobre el terra, fer-ho sempre sobre catúfols o contenidors que permetin el seu trasllat a dojo.
4art.-Escurçar tant com sigui possible les distàncies a recórrer pel material manipulat, evitant estacionaments intermedis entre el lloc de partida del material manipulat evitant estacionaments intermedis entre el lloc de partida del material i l'emplaçament definitiu de la seva posada en obra.
5è- Traginar sempre els materials a dojo, mitjançant palonniers, catúfols, contenidors o palets, en lloc de portar-los d'un en un.
6è.- No tractar de reduir el nombre d'ajudants que recullin i traginin els materials, si això comporta ocupar els oficials o caps d'equip en operacions de manutenció, coincidint en franges de temps perfectament aprofitables per l'avanç de la producció.
7è.- Mantenir esclarits, senyalitzats i enllumenats, els llocs de pas dels materials a manipular.

Manejament de càrregues sense mitjans mecànics

Per a l'hissat manual de càrregues la totalitat del personal d'obra haurà rebut la formació bàsica necessària, comprometent-se a seguir els següents passos:

1er.- Apropar-se el més possible a la càrrega.
2on.- Assentar els peus fermament.
3er.- Ajupir-se doblegant els genolls.
4art.- Mantenir l'esquena dreta.
5è.- Subjectar l'objecte fermament.
6è.- L'esforç d'aixecar l'han de realitzar els músculs de les cames.
7è.- Durant el transport, la càrrega haurà de romandre el més a prop possible del cos.
8è.- Per al manejament de peces llargues per una sola persona s'actuarà segons els següents criteris preventius:
  h) Durà la càrrega inclinada per un dels seus extrems, fins l'altura de l'espatlla.
  i) Avançarà desplaçant les mans al llarg de l'objecte, fins arribar al centre de gravetat de la càrrega.
  j) Es col·locarà la càrrega en equilibri sobre l'espatlla.
  k) Durant el transport, mantindrà la càrrega en posició inclinada, amb l'extrem davanter aixecat.
9è.- És obligatòria la inspecció visual de l'objecte pesat a aixecar, per a eliminar arestes afilades.
10è.- Està prohibit aixecar més de 50 kg de forma individual. El valor límit de 30 Kg per homes, pot superar-se puntualment a 50 Kg quan es tracti de descarregar un material per a col·locar-lo sobre un mitjà mecànic de manutenció. En el cas de tractar-se de dones, es redueixen aquests

valors a 15 i 25 Kg respectivament.

11è.- És obligatori la utilització d'un codi de senyals quan s'ha d'aixecar un objecte entre uns quants, per a suportar l'esforç al mateix temps. Pot ser qualsevol sistema a condició que sigui conegut o convingut per l'equip.

16. MITJANS AUXILIARS D'UTILITAT PREVENTIVA (MAUP)

Als efectes del present Estudi Bàsic de Seguretat i Salut, tindran la consideració de MAUP, tot Mitjà Auxiliar dotat de Protecció, Resguard, Dispositiu de Seguretat, Operació seqüencial, Seguretat positiva o Sistema de Protecció Col·lectiva, que originàriament ve integrat, de fàbrica, en l'equip, màquina o sistema, de forma solidària i indisociable, de tal manera que s'interposi, o apantalli els riscos d'abast o simultaneïtat de l'energia fora de control, i els treballadors, personal aliè a l'obra i/o materials, màquines, equips o ferramentes pròximes a la seva àrea d'influència, anul·lant o reduint les conseqüències d'accident. La seva operativitat resta garantida pel fabricant o distribuïdor de cadascun dels components, en les condicions d'utilització i manteniment per ell prescrites. El contractista resta obligat a la seva adequada elecció, seguiment i control d'ús.

Els MAUP més rellevants, previstos per a l'execució del present projecte són els indicats a continuació:

Codi	UA	Descripció
HX11X007	u	Plataforma telescòpica articulada, mòbil, autopropulsada amb sistema de seguretat integrat
HX11X008	u	Plataforma motoritzada sobre màstil amb sistema de seguretat integrat
HX11X011	u	Equip de tall oxiacetilènic reglamentari amb sistema de seguretat integrat amb porta-ampolles, vàlvules reductores de pressió i antirretrocès, manòmetre, mànigues, broques i brides normalitzades
HX11X012	u	Serra circular reglamentària amb certificat CE, amb sistema de seguretat integrat amb protector de disc inferior fixe, superior abatible, aturada d'emergència amb fre-motor, ganivet divisor, regle guia longitudinal i transversal
HX11X013	u	Maquinària amb cabina d'operari amb sistema de resguard i protecció integrat
HX11X014	u	Eina elèctrica amb sistema de doble aïllament integrat
HX11X015	u	Premarc metàl.lic amb sistema de seguretat integrat contra caigudes a diferent nivell
HX11X016	u	Formigonera portàtil amb protectors i resguards integrats
HX11X018	u	Paletitzat i empaquetat o fleixat normalitzat
HX11X023	u	Protector de mans per a cisellar
HX11X024	u	Connexió elèctrica de seguretat tipus petaca
HX11X025	u	Serra de trepar amb aigua amb sistema de seguretat integrat
HX11X027	u	Carretó manual equipat amb dispositius pel transport d'eines
HX11X028	u	Grua mòbil d'accionament manual
HX11X029	u	Carretó ergonòmic per servei de material al nivell de treball, regulable en alçada
HX11X032	u	Suport de repòs per al disc radial portàtil
HX11X033	u	Sac d'aplec de teixit de polipropilè amb tapa de descàrrega inferior
HX11X034	u	Sarcòfag per l'hissat vertical de càrregues llargues amb grua
HX11X035	u	Estrebat i apuntalament de rases de serveis amb malla tèxtil de poliamida d'alta tenacitat i accionament hidràulic des de l'exterior de la rasa
HX11X036	u	Estrebat i apuntalament interior de rases amb escuts i estampidors interiors hidràulics o roscats
HX11X037	u	Sitja-barrejadora per a la confecció de morter
HX11X039	u	Carretó manual porta palets
HX11X041	u	Ancoratge amb disseny específic per a la manipulació de prefabricats
HX11X047	u	Apuntalament de talús inestable amb panells
HX11X048	u	Connexionat i cablejat provisional de la instal.lació elèctrica de l'obra amb sistema de protecció integrat
HX11X049	u	Quadre elèctric secundari provisional de l'obra amb sistema de protecció integrat
HX11X050	u	Enllumenat provisional de l'obra amb un nivell lumínic mínim de 250 lux
HX11X055	u	Interruptor diferencial de sensibilitat mitjana 300 mA, i 40 A d'intensitat nominal
HX11X058	u	Senyal acústica de marxa enrera
HX11X059	m2	Lona de polietilè amb malla de reforç per a recobriment de càrrega de caixa de camió
HX11X060	m	Cable d'acer de guiat de material suspès
HX11X063	u	Encenedor de gúspira amb mànec
HX11X064	u	Cinturó portaeines
HX11X065	u	Torreta per al formigonat de pilars
HX11X066	u	Biga rígida de repartiment de càrregues suspeses
HX11X067	u	Ganxo de grua amb dispositiu de tancament

HX11X068	u	Catifa portàtil de neoprè per treball en plans inclinats
HX11X070	u	Recipient metàl.lic per a la manutenció de materials a granel per a una càrrega màxima de 1200 kg
HX11X071	u	Plataforma aïllant de base per treball en quadres elèctrics de distribució d'1x1 m i de 3 mm de gruix
HX11X075	u	Equip comprovador portàtil complet d'instal.lacions de baixa tensió
HX11X076	u	Anemòmetre fix amb el desmuntatge inclòs
HX11X077	u	Sonòmetre portàtil de rang dinàmic de 23 a 130 dba
HX11X078	u	Luxímetre portàtil
HX11X079	u	Detector d'instal.lacions i serveis soterrats portàtil
HX11X080	u	Termòmetre / baròmetre
HX11X089	u	Transformador de seguretat de 24 V, col.locat i amb el desmuntatge inclòs
HX11XG10	u	Banqueta aïllant de potes fixes per a treball en tensió,
HX11XG11	u	Escala portàtil dielèctrica de fibra de vidre i 3,2 m de llargària

17. SISTEMES DE PROTECCIÓ COL·LECTIVA (SPC)

Als efectes del present Estudi Bàsic de Seguretat i Salut, tindran la consideració de Sistemes de Protecció Col·lectiva, el conjunt d'elements associats, incorporats al sistema constructiu, de forma provisional i adaptada a l'absència de protecció integrada de major eficàcia (MAUP), destinats a apantallar o condonar la possibilitat de coincidència temporal de qualsevol tipus d'energia fora de control, present en l'ambient laboral, amb els treballadors, personal aliè a l'obra i/o materials, màquines, equips o ferramentes pròximes a la seva àrea d'influència, anul·lant o reduint les conseqüències d'accident. La seva operativitat garanteix la integritat de les persones o objectes protegits, sense necessitat d'una participació per a assegurar la seva eficàcia. Aquest últim aspecte és el que estableix la seva diferència amb un Equip de Protecció Individual (EPI).

En absència d'homologació o certificació d'eficàcia preventiva del conjunt d'aquests Sistemes instal·lats, el contractista fixarà en el seu Pla de Seguretat i Salut, referència i relació dels Protocols d'Assaig, Certificats o Homologacions adoptades i/o requerits als instal·ladors, fabricants i/o proveïdors, per al conjunt dels esmentats Sistemes de Protecció Col·lectiva.

Els SPC més rellevants previstos per a l'execució del present projecte són els indicats en l'annex d'aquesta memòria que contindrà les fitxes amb RISC-AVALUACIÓ-MESURES

18. CONDICIONS DELS EQUIPS DE PROTECCIÓ INDIVIDUAL (EPI)

Als efectes del present Estudi Bàsic de Seguretat i Salut, tindran la consideració d'Equips de Protecció Individual, aquelles peces de treball que actuen a mode de coberta o pantalla portàtil, individualitzada per a cada usuari, destinats a reduir les conseqüències derivades del contacte de la zona del cos protegida, amb una energia fora de control, d'intensitat inferior a la previsible resistència física de l'EPI.

La seva utilització haurà de quedar restringida a l'absència de garanties preventives adequades, per inexistència de MAUP, o en el seu defecte SPC d'eficàcia equivalent.

Tots els equips de protecció individual estaran degudament certificats, segons normes harmonitzades CE. Sempre de conformitat als R.D. 1407/92, R.D.159/95 i R.D. 773/97.

El Contractista Principal portarà un control documental del seu lliurament individualitzat al personal (propi o subcontractat), amb el corresponent avís de recepció signat pel beneficiari.

En els casos en què no existeixin normes d'homologació oficial, els equips de protecció individual seran normalitzats pel constructor, per al seu ús en aquesta obra, triats d'entre els que existeixin en el mercat i que reuneixin una qualitat adequada a les respectives prestacions. Per aquesta normalització interna s'haurà de comptar amb el vist-i-plau del tècnic que supervisa el compliment del Pla de Seguretat i Salut per part de la Direcció d'Obra o Direcció Facultativa/Direcció d'Execució.

Al magatzem d'obra hi haurà permanentment una reserva d'aquests equips de protecció, de manera que pugui garantir el subministrament a tot el personal sense que se'n produeixi, raonablement, la seva carència.

En aquesta previsió cal tenir en compte la rotació del personal, la vida útil dels equips i la data de caducitat, la necessitat de facilitar-los a les visites d'obra, etc.

Els EPI més rellevants, previstos per a l'execució material del present projecte són els indicats en l'annex d'aquesta memòria que contindrà les fitxes amb RISC-AVALUACIÓ-MESURES

19. RECURSOS PREVENTIUS

La legislació que s'ha de complir respecte a la presència de recursos preventius a les obres de construcció està contemplada a la llei 54/2003. D'acord amb aquesta llei, la presència dels recursos preventius a les obres de construcció serà preceptiva en els següents casos:

l) *Quan els riscos es puguin veure agreujats o modificats en el desenvolupament del procés o l'activitat, per la concurrència d'operacions diverses que es desenvolupen successivament o simultàniament i que facin precís el control de la correcta aplicació dels mètodes de treball. La presència de recursos preventius de cada contractista serà necessari quan, durant l'obra, es desenvolupin treballs amb riscos especials, com es defineixen en el real decret 1627/97.*

m) *Quan es realitzin activitats o processos que reglamentàriament es considerin perillosos o amb riscos especials.*

n) *Quan la necessitat d'aquesta presència sigui requerida per la Inspecció de Treball i Seguretat Social, si les circumstàncies del cas ho exigissin degut a les condicions de treball detectades.*

Quan a les obres de construcció coexisteixen contractistes i subcontractistes que, de forma successiva o simultània, puguin constituir un risc especial per interferència d'activitats, la presència dels "*Recursos preventius*" és, en aquests casos, necessària.

Els recursos preventius són necessaris quan es desenvolupin treballs amb riscos especials, definits a l'annex II del RD 1627/97:

1. *Treballs amb riscos especialment greus d'enterrament, enfonsament o caiguda d'altura, per les particulars característiques de l'activitat desenvolupada, els procediments aplicats, o l'entorn del lloc de treball.*
2. *Treballs en els quals l'exposició a agents químics o biològics suposi un risc d'especial gravetat, o pels que la vigilància específica de la salut dels treballadors sigui legalment exigible.*
3. *Treballs amb exposició a radiacions ionitzants pels que la normativa específica obliga a la delimitació de zones controlades o vigilades.*
4. *Treballs a la proximitat de línies elèctriques d'alta tensió.*
5. *Treballs que exposin a risc d'ofegament per immersió.*
6. *Obres d'excavació de túnels, pous i altres treballs que suposin moviments de terra subterranis.*
7. *Treballs realitzats en immersió amb equip subaquàtic.*
8. *Treballs realitzats en caixons d'aire comprimit.*
9. *Treballs que impliquin l'ús d'explosius.*
10. *Treballs que requereixin muntar o desmuntar elements prefabricats pesats.*

A continuació es detallen, de forma orientativa, les activitats de l'obra del present Estudi Bàsic de Seguretat i Salut, en base a l'avaluació de riscos d'aquest, que requereixen la presència de recurs preventiu:

ENDERROCS

ENDERROCS D'ELEMENTS SOTERRATS A POCA FONDÀRIA

MOVIMENTS DE TERRES

EXCAVACIÓ DE RASES I POUS

CANONADES PER A GASOS I FLUIDS

TUBS MUNTATS SUPERFICIALMENT

TUBS MUNTATS SOTERRATS

INSTAL.LACIONS ELÈCTRIQUES

INSTAL.LACIONS ELÈCTRIQUES BAIXA TENSIÓ

INSTAL.LACIONS DE TELEFONIA

INSTAL.LACIONS DE TELEFONIA

20. SENYALITZACIÓ I ABALISAMENT

Quant a la senyalització de l'obra, és necessari distingir entre la que es refereix a la que demanda de l'atenció per part dels treballadors i aquella que correspon al tràfic exterior afectat per l'obra. En el primer cas són d'aplicació les prescripcions establertes per el Reial Decret 485/1997, de 14 d'abril. La senyalització i el abalisament de tràfic vénen regulats, entre altra normativa, per la Norma 8.3-I.C. de la Direcció General de Carreteres i no és objecte de l'Estudi Bàsic de Seguretat i Salut. Aquesta distinció no exclou la possible complementació de la senyalització de tràfic durant l'obra quan aquesta mateixa es faci exigible per a la seguretat dels treballadors que treballin a la immediació d'aquest tràfic.

S'ha de tenir en compte que la senyalització per si mateixa no elimina els riscos, malgrat això la seva observació quan és l'apropiada i està ben col·locada, fa que l'individu adopti conductes segures. No és suficient amb col·locar un plafó a les entrades de les obres, si després en la pròpia obra no se senyalitza l'obligatorietat d'utilitzar cinturó de seguretat al col·locar les mires per a realitzar el tancament de façana. La senyalització abundant no garanteix una bona senyalització, ja que el treballador acaba fent cas omís de qualsevol tipus de senyal.

El R.D.485/97 estableix que la senyalització de seguretat i salut en el treball haurà d'utilitzar-se sempre que l'anàlisi dels riscos existents, les situacions d'emergència previsibles i les mesures preventives adoptades, posin de manifest la necessitat de:

- Cridar l'atenció dels treballadors sobre l'existència de determinats riscos, prohibicions o obligacions.
- Alertar als treballadors quan es produeixi una determinada situació d'emergència que requereixi mesures urgents de protecció o evacuació.
- Facilitar als treballadors la localització i identificació de determinats mitjans o instal·lacions de protecció, evacuació, emergència o primers auxilis.
- Orientar o guiar als treballadors que realitzin determinades maniobres perilloses.

La senyalització no haurà de considerar-se una mesura substitutiva de les mesures tècniques i organitzatives de protecció col·lectiva i haurà d'utilitzar-se quan, mitjançant aquestes últimes, no hagi estat possible eliminar els riscos o reduir-los suficientment.

Tampoc haurà de considerar-se una mesura substitutiva de la formació i informació dels treballadors en matèria de seguretat i salut en el treball.

Així mateix, segons s'estableix en el R.D. 1627/97, s'haurà de complir que:

11. Les vies i sortides específiques d'emergència hauran de senyalitzar-se conforme al R.D. 485/97, tenint en compte que aquesta senyalització haurà de fixar-se en els llocs adequats i tenir la resistència suficient.
12. Els dispositius no automàtics de lluita contra incendis hauran d'estar senyalitzats conforme al R.D. 485/97, tenint en compte que aquesta senyalització haurà de fixar-se en els llocs adequats i tenir la resistència suficient.
13. El color utilitzat per a la il·luminació artificial no podrà alterar o influir en la percepció de les senyals o panells de senyalització.
14. Les portes transparents hauran de tenir una senyalització a l'altura de la vista.
15. Quan existeixin línies d'estesa elèctrica àrees, en el cas que vehicles l'obra haguessin de circular sota l'estesa elèctrica s'utilitzarà una senyalització d'advertència.

La implantació de la senyalització i balisament s'ha de definir en els plànols de l'Estudi Bàsic de Seguretat i Salut i s'ha de tenir en compte en les fitxes d'activitats, al menys respecte els riscos que no s'hagin pogut eliminar.

21. CONDICIONS D'ACCÉS I AFECTACIONS DE LA VIA PÚBLICA

En el PLA DE SEGURETAT I SALUT el Contractista definirà les desviacions i passos provisionals per a vehicles i vianants, els circuits i trams de senyalització, la senyalització, les mesures de protecció i detecció, els paviments provisionals, les modificacions que comporti la implantació de l'obra i la seva execució, diferenciant, si és cas, les diferents fases d'execució. A aquests efectes, es tindrà en compte el que determina la Normativa per a la informació i senyalització d'obres al municipi i la Instrucció Municipal sobre la instal·lació d'elements urbans a l'espai públic de la ciutat que correspongui.

Quan correspongui, d'acord amb les previsions d'execució de les obres, es diferenciarà amb claredat i per cadascuna de les distintes fases de l'obra, els àmbits de treball i els àmbits destinats a la circulació de vehicles i vianants, d'accés a edificis i guals, etc.., i es definiran les mesures de senyalització i protecció que corresponguin a cadascuna de les fases.

És obligatori comunicar l'inici, l'extensió, la naturalesa dels treballs i les modificacions de la circulació de vehicles provocades per les obres, a la Guàrdia Municipal i als Bombers o a l'Autoritat que correspongui.

Quan calgui prohibir l'estacionament en zones on habitualment és permès, es col·locarà el cartell de "SENYALITZACIÓ EXCEPCIONAL" (1050 X 600 mm), amb 10 dies d'antelació a l'inici dels treballs, tot comunicant-ho a la Guàrdia Municipal o l'Autoritat que correspongui.

En la desviació o estrenyiment de passos per a vianants es col·locarà la senyalització corresponent.

No es podrà començar l'execució de les obres sense haver procedit a la implantació dels elements de senyalització i protecció que corresponguin, definits al PLA DE SEGURETAT aprovat.

El contractista de l'obra serà responsable del manteniment de la senyalització i elements de protecció implantats.

Els accessos de vianants i vehicles, estaran clarament definits, senyalitzats i separats

21.1. Normes de Policia

- **Control d'accessos**

Una vegada establerta la delimitació del perímetre de l'obra, conformats els tancaments i accessos per els vianants i de vehicles, el contractista amb la col·laboració del seu servei de prevenció definirà, dins del Pla de Seguretat i Salut, el procés per al control d'entrada i sortida de vehicles en general (inclosa la maquinària com grues mòbils, retroexcavadores) i de personal de manera que garanteixi l'accés únicament a persones autoritzades.

Quan la delimitació de l'obra no es pugui portar a terme, per les pròpies circumstàncies de l'obra, el contractista, al menys haurà de garantir, l'accés controlat a les instal·lacions d'ús comú de l'obra, i haurà d'assegurar que les entrades a l'obra estiguin senyalitzades, i que quedin tancades les zones que puguin presentar riscos

- **Coordinació d'interferències i seguretat a peu d'obra**

El contractista, quan sigui necessari, donat el volum d'obra, el valor dels materials emmagatzemats i altres circumstàncies que així ho aconsellin, definirà un procés per garantir l'accés controlat a les instal·lacions que suposin risc personal i/o comú per a l'obra i l'intrusisme a l'interior de l'obra en tallers, magatzems, vestuaris i d'altres instal·lacions d'ús comú o particular.

21.2. Àmbit d'ocupació de la via pública

- **Ocupació del tancament de l'obra**

S'entén per àmbit d'ocupació el realment ocupat, incloent tanques, elements de protecció, baranes, bastides, contenidors, casetes, etc.

En el PLA DE SEGURETAT I SALUT EN EL TREBALL s'especificarà la delimitació de l'àmbit d'ocupació de l'obra i es diferenciarà clarament si aquest canvia en les diferents fases de l'obra. L'àmbit o els àmbits d'ocupació quedaran clarament dibuixats en plànols per fases i interrelacionats amb el procés constructiu.

L'amplada màxima a ocupar serà proporcional a l'amplada de la vorera. L'espai lliure per a pas de vianants no serà inferior a un terç (1/3) de l'amplada de la vorera existent.

En cap cas es podrà ocupar una amplada superior a tres (3) metres mesurats des de la línia de façana, ni més de dos terços (2/3) de l'amplada de la vorera, si no queda al menys una franja d'amplada mínima d'un metre i quaranta centímetres (1,40 m) per a pas de vianants.

Quan, per l'amplada de la vorera, no sigui possible deixar un pas per a vianants d'un metre i quaranta centímetres (1,40 m) es permetrà, durant l'execució dels treballs a planta baixa, la col·locació de tanques amb un sortint màxim de seixanta centímetres (60 cm) deixant un pas mínim per a vianants d'un metre (1 m). Per a l'enderrocament de les plantes superiors a la planta baixa, es col·locarà una tanca a la línia de façana i es farà una protecció volada per la retenció d'objectes despresos de les cotes superiors. Si la vorera és inferior a un metre seixanta centímetres (1,60 cm) durant els treballs a la planta baixa, el pas per a vianants d'un metre (1 m) d'amplada podrà ocupar part de la calçada en la mesura que calgui. En aquest cas, s'haurà de delimitar i protegir amb tanques l'àmbit del pas de vianants.

- **Situació de casetes i contenidors.**

S'indicaran en el PLA DE SEGURETAT I SALUT les àrees previstes per aquest fi.

– Les casetes, contenidors, tallers provisionals i aparcament de vehicles d'obra, se situaran en una zona propera a l'obra que permeti aplicar els següents criteris:

- Preferentment, a la vorera, deixant un pas mínim d'un metre i quaranta centímetres (1,40 m) per a pas de vianants per la vorera.
- A la vorera, deixant un pas mínim d'un metre i quaranta centímetres (1,40 m) per a pas de vianants per la zona d'aparcament de la calçada sense envair cap carril de circulació.
- Si no hi ha prou espai a la vorera, es col·locaran a la zona d'aparcament de la calçada procurant no envair cap carril de circulació i deixant sempre com a mínim un metre (1m) per a pas de vianants a la vorera.

- Es protegirà el pas de vianants i es col·locarà la senyalització corresponent.

- **Situació de grues-torre i muntacàrregues**

No seran necessàries.

- **Canvis de la Zona Ocupada**

Qualsevol canvi en la zona ocupada que afecti l'àmbit de domini públic es considerarà una modificació del PLA DE SEGURETAT I SALUT EN EL TREBALL i s'haurà de documentar i tramitar d'acord amb el R.D. 1627/97.

21.3. Tancaments de l'obra que afecten l'àmbit públic

- **Tanques**

Situació	Delimitaran el perímetre de l'àmbit de l'obra o, en ordenació entre mitgeres, tancaran el front de l'obra o solar i els laterals de la part de vorera ocupada.
Tipus de tanques	Es formaran amb xapa metàl·lica opaca o a base de plafons prefabricats o d'obra de fàbrica arrebossada i pintada. Les empreses promotores podran presentar a l'Ajuntament per a la seva homologació, si s'escau, el seu propi model de tanca per tal d'emprar-lo en totes les obres que facin. Les tanques metàl·liques de 200 x 100 cm només s'admeten per a proteccions provisionals en operacions de càrrega, desviacions momentànies de trànsit o similars. En cap cas s'admet com a tanca el simple abalisat amb cinta de PVC, malla electrosoldada de ferrallista, xarxa tipus tenis de polipropilè (habitualment de color taronja), o elements tradicionals de delimitacions provisionals de zones de risc.
Complements	Totes les tanques tindran balisament lluminós i elements reflectants en tot el seu perímetre.
Manteniment	El Contractista vetllarà pel correcte estat de la tanca, eliminant grafittis, publicitat il·legal i qualsevol altre element que deteriori el seu estat original.

- **Accés a l'obra**

Portes	Les tanques estaran dotades de portes d'accés independent per a vehicles i per al personal de l'obra. No s'admet com a solució permanent d'accés la retirada parcial del tancament.

21.4. Operacions que afecten l'àmbit públic

- **Entrades i sortides de vehicles i maquinària.**

Vigilància	Personal responsable de l'obra s'encarregarà de dirigir les operacions d'entrada i sortida, avisant els vianants a fi d'evitar

accidents.

Aparcament — Fora de l'àmbit del tancament de l'obra no podran estacionar-se vehicles ni maquinària de l'obra, excepte a la reserva de càrrega i descàrrega de l'obra quan existeixi zona d'aparcament a la calçada.

Camions en espera — Si no hi ha espai suficient dins de l'àmbit del tancament de l'obra per acollir els camions en espera, caldrà preveure i habilitar un espai adequat a aquest fi fora de l'obra.

El PLA DE SEGURETAT preveurà aquesta necessitat, d'acord amb la programació dels treballs i els mitjans de càrrega, descàrrega i transport interior de l'obra.

- **Càrrega i descàrrega**

Les operacions de càrrega i descàrrega s'executaran dintre l'àmbit del tancament de l'obra. Quan això no sigui possible, s'estacionarà el vehicle en el punt més proper a la tanca de l'obra, es desviaran els vianants fora de l'àmbit d'actuació, s'ampliarà el perímetre tancat de l'obra i es prendran les següents mesures:

- S'habilitarà un pas per als vianants. Es deixarà un pas mínim d'un metre i quaranta centímetres (1,40 m) d'ample per a la vorera o per a la zona d'aparcament de la calçada, sense envair cap carril de circulació. Si no és suficient i/o si cal envair el carril de circulació que correspongui i contactar prèviament amb la Guàrdia Urbana.
- Es protegirà el pas de vianants amb tanques metàl·liques de 200 x 100 cm, delimitant el camí pels dos costats i es col·locarà la senyalització que correspongui.
- La separació entre les tanques metàl·liques i l'àmbit d'operacions o el vehicle, formarà una franja de protecció l'amplada de la qual dependrà del tipus de productes a carregar o descarregar i que establirà el Cap d'Obra prèvia consulta al Coordinador de Seguretat de l'obra.
- Acabades les operacions de càrrega i descàrrega, es retiraran les tanques metàl·liques es netejarà el paviment.
- Es controlarà la descàrrega dels camions formigonera a fi d'evitar abocaments sobre la calçada.

- **Descàrrega, apilament i evacuació de terres i runa**

Descàrrega — La descàrrega de runa des dels diferents nivells de l'obra, aprofitant la força de la gravetat, serà per canonades (cotes superiors) o mecànicament (cotes sota rasant), fins els contenidors o tremuges, que hauran de ser cobertes amb lones o plàstics opacs a fi d'evitar pols. Les canonades o cintes d'elevació i transport de material es col·locaran sempre per l'interior del recinte de l'obra.

Apilament. — No es poden acumular terres, runa i deixalles en l'àmbit de domini públic, excepte si és per a un termini curt i si s'ha obtingut un permís especial de l'Ajuntament, i sempre s'ha de dipositar en tremuges o en contenidors homologats.

Si no es disposa d'aquesta autorització ni d'espais adequats, les terres es carregaran directament sobre camions per a la seva evacuació immediata.

A manca d'espai per a col·locar els contenidors en l'àmbit del tancament de l'obra, es col·locaran sobre la vorera en el punt més proper a la tanca, deixant un pas per als vianants d'un metre i quaranta centímetres (1,40 m) d'amplada com a mínim.

S'evitarà que hi hagi productes que sobresurtin del contenidor.

Es netejarà diàriament la zona afectada i després de retirat el contenidor.

Els contenidors, quan no s'utilitzin, hauran de ser retirats.

Evacuació — Si la runa es carrega sobre camions, aquests hauran de portar la

caixa tapada amb una lona o un plàstic opac a fi d'evitar la producció de pols, i el seu transport ho serà a un abocador autoritzat. El mateix es farà en els transports dels contenidors.

21.5. Neteja i incidència sobre l'ambient que afecten l'àmbit públic

- **Neteja**

Els contractistes netejaran i regaran diàriament l'espai públic afectat per l'activitat de l'obra i especialment després d'haver efectuat càrregues i descàrregues o operacions productores de pols o deixalles.

Es vigilarà especialment l'emissió de partícules sòlides (pols, ciment, etc.).

Caldrà prendre les mesures pertinents per evitar les roderes de fang sobre la xarxa viària a la sortida dels camions de l'obra. A tal fi, es disposarà, abans de la sortida del tancament de l'obra, una solera de formigó o planxes de „relliga" de 2 x 1 m, com a mínim, sobre la qual s'aturaran els camions i es netejaran per reg amb mànega cada parella de rodes.

Està prohibit efectuar la neteja de formigoneres al clavegueram públic.

- **Sorolls. Horari de treball**

Les obres es realitzaran entre les 8,00 i les 20,00 hores dels dies feiners.

Fora d'aquest horari, només es permet realitzar activitats que no produeixin sorolls més enllà d'allò que estableixen les OCAF. Les obres realitzades fora d'aquest horari hauran de ser específicament autoritzades per l'Ajuntament.

Excepcionalment i amb l'objecte de minimitzar les molèsties que determinades operacions poden produir sobre l'àmbit públic i la circulació o per motius de seguretat, l'Ajuntament podrà obligar que alguns treballs s'executin en dies no feiners o en un horari específic.

- **Pols**

Es regaran les pistes de circulació de vehicles.

Es regaran els elements a enderrocar, la runa i tots els materials que puguin produir pols.

En el tall de peces amb disc s'hi afegirà aigua.

Les sitges de ciment estaran dotades de filtre.

21.6. Residus que afecten a l'àmbit públic

El contractista, dins del Pla de Seguretat i Salut, definirà amb la col·laboració del seu servei de prevenció, els procediments de treball per a l'emmagatzematge i retirada de cadascun dels diferents tipus de residus que es puguin generar a l'obra.

El contractista haurà de donar les oportunes instruccions als treballadors i subcontractistes, comprovant que ho comprenen i ho compleixen.

21.7. Circulació de vehicles i vianants que afecten l'àmbit públic

- **Senyalització i protecció**

Si el pla d'implantació de l'obra comporta la desviació del trànsit rodat o la reducció de vials de circulació, s'aplicaran les mesures definides a la Norma de Senyalització d'Obres 8.3-

Està prohibida la col·locació de senyals no autoritzades pels Serveis Municipals.

- **Dimensions mínimes d'itineraris i passos per a vianants**

Es respectaran les següents dimensions mínimes:

– En cas de restricció de la vorera, l'amplada de pas per a vianants no serà inferior a un terç (1/3) de l'amplada de la vorera existent.
– L'amplada mínima d'itineraris o de passos per a vianants serà d'un metre i quaranta centímetres (1,40 m).

- **Elements de protecció**

Pas vianants	Tots els passos de vianants que s'hagin d'habilitar es protegiran, pels dos costats, amb tanques o baranes resistents, ancorades o enganxades a terra, d'una alçada mínima d'un metre (1 m) amb travesser intermedi i entornpeus de vint centímetres (0,20 m) a la base. L'alçada de la passarel·la no sobrepassarà els quinze centímetres (0,15 m). Els elements que formin les tanques o baranes seran preferentment continus. Si són calats, les separacions mínimes no podran ser superiors a quinze centímetres (015 m).
Forats i rases	Si els vianants han de passar per sobre els forats o les rases, es col·locaran xapes metàl·liques fixades, de resistència suficient, totalment planes i sense ressalts. Si els forats o les rases han de ser evitats, les baranes o tanques de protecció del pas es col·locaran a 45° en el sentit de la marxa.

- **Enllumenat i abalisament lluminós**

Els senyals i els elements d'abalisament aniran degudament il·luminats encara que hi hagi enllumenat públic.

S'utilitzarà pintura i material reflectant o fotoluminiscent, tant per a la senyalització vertical i horitzontal, com per als elements d'abalisament.

Els itineraris i passos de vianants estaran convenientment il·luminats al llarg de tot el tram (intensitat mínima 20 lux).

Les bastides de paraments verticals que ocupin vorera o calçada tindran abalisament lluminós i elements reflectants a totes les potes en tot el seu perímetre exterior.

La delimitació d'itineraris o passos per a vianants formada amb tanques metàl·liques de 200 x 100 cm, tindran abalisament lluminós en tot el seu perímetre.

- **Abalisament i defensa**

Els elements d'abalisament i defensa a emprar per passos per a vehicles seran els designats com tipus TB, TL i TD a la Norma de carreteres 8.3 – IC. amb el següent criteri d'ubicació d'elements d'abalisament i defensa:

o) En la delimitació de la vora del carril de circulació de vehicles contigu al tancament de l'obra.
p) En la delimitació de vores de passos provisionals de circulació de vehicles contigus a passos provisionals per a vianants.
q) Per impedir la circulació de vehicles per una part d'un carril, per tot un carril o per diversos carrils, en estrenyiments de pas i/o disminució del número de carrils.
r) En la delimitació de vores en la desviació de carrils en el sentit de circulació, per salvar l'obstacle de les obres.
s) En la delimitació de vores de nous carrils de circulació per a passos provisionals o per a establir una nova ordenació de la circulació, diferent de la que hi havia abans de les obres.

Es col·locaran elements de defensa TD – 1 quan, en vies d'alta densitat de circulació, en vies ràpides, en corbes pronunciades, etc.., la possible desviació d'un vehicle de l'itinerari assenyalat pugui produir accidents a vianants o a treballadors (desplaçament o enderroc del tancament de l'obra o de baranes de protecció de pas de vianants, xoc contra objectes rígids, bolcar el vehicle per l'existència de desnivells, etc..,).

Quan l'espai disponible sigui mínim, s'admetrà la col·locació d'elements de defensa TD – 2.

- **Paviments provisionals**

El paviment serà dur, no lliscant i sense regruixos diferents dels propis del gravat de les peces. Si és de terres, tindrà una compactació del 90% PM (Pròctor Modificat).

Si cal ampliar la vorera per a pas de vianants per la calçada, es col·locarà un entarimat sobre la part ocupada de la calçada formant un pla horitzontal amb la vorera i una barana fixa de protecció.

- **Accessibilitat de persones amb mobilitat reduïda**

Si la via o vies de l'entorn de l'obra estan adaptades d'acord amb el que disposa el Decret 135/1995 de 24 de març, i no hi ha itinerari alternatiu, els passos o itineraris provisionals compliran les següents condicions mínimes:

– Alçada lliure d'obstacles de 2,10 m.
– En els canvis de direcció, l'amplada mínima de pas haurà de permetre inscriure un cercle d'1,5 m de diàmetre.
– No podran haver-hi escales ni graons aïllats.
– El pendent longitudinal serà com a màxim del 8% i el pendent transversal del 2%.
– El paviment serà dur, no lliscant i sense regruixos diferents als propis del gravat de peces. Si és de terres tindrà una compactació del 90% PM (Pròctor Modificat).
– Els guals tindran una amplada mínima d'un metre i vint centímetres (1,20 m) i un pendent màxim del 12%.

Si hi ha itinerari alternatiu, s'indicarà, en els punts de desviació cap a l'itinerari alternatiu, col·locant un senyal tipus D amb el símbol internacional d'accessibilitat I una fletxa de senyalització.

- **Manteniment**

La senyalització i els elements d'abalisament es fixaran de tal manera que impedeixi el seu desplaçament i dificulti la seva subtracció.

La senyalització, l'abalisament, els paviments, l'enllumenat i totes les proteccions dels itineraris, desviacions i passos per a vehicles i vianants es conservaran en perfecte estat durant la seva vigència, evitant la pèrdua de condicions perceptives o de seguretat.

Els passos i itineraris es mantindran nets.

- **Retirada de senyalització i abalisament**

Acabada l'obra es retiraran tots els senyals, elements, dispositius i abalisament implantats.

El termini màxim per a l'execució d'aquestes operacions serà d'una setmana, un cop acabada l'obra o la part d'obra que exigís la seva implantació.

21.8. Protecció i trasllat d'elements emplaçats a la via pública

- **Arbres i jardins**

Al PLA DE SEGURETAT s'assenyalaran tots els elements vegetals i l'arbrat existent a la via pública que estiguin a la zona de les obres i al seu llindar. L'Entitat Municipal responsable de Parcs i Jardins emetrà un informe previ preceptiu.

Mentre durin les obres es protegirà l'arbrat, els jardins i les espècies vegetals que puguin quedar afectades, deixant al seu voltant una franja d'un (1) metre de zona no ocupada. El contractista vetllarà, perquè els escossells i les zones ajardinades estiguin sempre lliures d'elements estranys, deixalles, escombraries i runa. S'hauran de regar periòdicament, sempre que això no es pugui fer normalment des de l'exterior de la zona d'obres.

Els escossells que quedin inclosos dins l'àmbit d'estrenyiment de pas per a vianants s'hauran de tapar de manera que la superfície sigui contínua i sense ressalts.

- **Parades d'autobús, quioscos, bústies**

A causa de la implantació del tancament de l'obra, ja sigui, perquè queden al seu interior o per quedar en zona de pas restringit, caldrà preveure el trasllat provisional de parades d'autobús, quioscos, bústies de Correus o elements similars emplaçats a l'espai públic.

En aquest cas, caldrà indicar-ho en el PLA DE SEGURETAT, preveure el seu emplaçament durant el temps que durin les obres i contactar amb els serveis corresponents per tal de coordinar les operacions.

22. RISCOS DE DANYS A TERCERS I MESURES DE PROTECCIÓ

22.1. Riscos de danys a tercers

Els riscs que durant les successives fases d'execució de l'obra podrien afectar persones o objectes annexos que en depenguin són els següents:

- Caiguda al mateix nivell.
- Atropellaments.
- Col·lisions amb obstacles a la vorera.
- Caiguda d'objectes.

22.2. Mesures de protecció a tercers

Es consideraran les següents mesures de protecció per a cobrir el risc de les persones que transiten pels voltants de l'obra:

16. Muntatge de tanca metàl·lica a base d'elements prefabricats de 2 m. d'alçada, separant el perímetre de l'obra, de les zones de trànsit exterior.
17. Per a la protecció de persones i vehicles que transitin pels carrers limítrofs, s'instal·larà un passadís d'estructura consistent en l'assenyalament, que haurà de ser òptic i lluminós a la nit, per a indicar el gàlib de les proteccions al tràfic rodat. Ocasionalment es podrà instal·lar en el perímetre de la façana una marquesina en voladís de material resistent.
18. Si fos necessari ocupar la vorera durant l'aplec de materials a l'obra, mentre duri la maniobra de descàrrega, es canalitzarà el trànsit de vianants per l'interior del passadís de vianants i el de vehicles fora de les zones d'afectació de la maniobra, amb protecció a base de reixes metàl·liques de separació d'àrees i es col·locaran llums de gàlib nocturns i senyals de trànsic que avisin als vehicles de la situació de perill.
19. En funció del nivell d'intromissió de tercers a l'obra, es pot considerar la conveniència de contractar un servei de control d'accessos a l'obra, a càrrec d'un Servei de Vigilància patrimonial, expressament per a aquesta funció.

23. PREVENCIÓ DE RISCOS CATASTRÒFICS

Els principals riscos catastròfics considerats com remotament previsibles per aquesta obra són:

- Incendi, explosió i/o deflagració.
- Inundació.
- Col·lapse estructural per maniobres fallides.
- Atemptat patrimonial contra la Propietat i/o contractistes.
- Enfosament de càrregues o aparells d'elevació.

Per a cobrir las eventualitats pertinents, el Contractista redactarà i inclourà com annex al seu Pla de Seguretat i Salut un „Pla d'Emergència Interior", cobrin les següents mesures mínimes:

1.- Ordre i neteja general.
2.- Accessos i vies de circulació interna de l'obra.
3.- Ubicació d'extintors i d'altres agents extintors.
4.- Nomenament i formació de la Brigada de Primera Intervenció.
5.- Punts de trobada.
6.- Assistència Primers Auxilis.

24. PREVISIONS DE SEGURETAT PELS TREBALLS POSTERIORS

Previsions i informacions útils per efectuar al seu dia, en les degudes condicions de seguretat i salut, els previsibles treballs posteriors (manteniment) segons art. 5.6 RD.1627/97

25. ANNEX: FITXES D'ACTIVITATS-RISC-AVALUACIÓ-MESURES

G01 ENDERROCS
G01.G01 ENDERROCS D'ELEMENTS SOTERRATS A POCA FONDÀRIA

RNDERROC PER MITJANS MANUALS, MECÀNICS I/O EXPLOSIUS, DE FONAMENTS, PAVIMENTS I ELEMENTS A POCA FONDARIA

Avaluació de riscos

Id	Risc	P	G	A
1	CAIGUDA DE PERSONES A DIFERENT NIVELL Situació: SOBRE ELEMENTS A ENDERROCAR PER DIFICULTAT ALS ACCESSOS	2	2	3
2	CAIGUDA DE PERSONES AL MATEIX NIVELL Situació: TERRENY IRREGULAR. MATERIAL MAL APLEGAT	2	1	2
4	CAIGUDA D'OBJECTES PER MANIPULACIÓ O DE MATERIALS TRANSPORTATS Situació: MANIPULACIÓ I MANTENIMENT DE MATERIALS I EINES	2	2	3
6	TREPITJADES SOBRE OBJECTES Situació: MATERIALS MAL APLEGATS	2	1	2
9	COPS AMB OBJECTES O EINES (TALLS) Situació: AMB EINES MANUALS O MECÀNIQUES	3	1	3
10	PROJECCIÓ DE FRAGMENTS O PARTÍCULES Situació: AMB DESTROSSA DE MATERIAL. TALL OXIACETILÈNIC. TALL PER RADIAL	2	2	3
12	ATRAPAMENT PER BOLCADA DE MÀQUINES, TRACTORS O VEHICLES Situació: TERRENY IRREGULAR	2	3	4
13	SOBREESFORÇOS Situació: MANIPULACIÓ MANUAL	2	2	3
14	EXPOSICIÓ A CONDICIONS AMBIENTALS EXTREMES Situació: TREBALLS A L'EXTERIOR	1	2	2
17	INHALACIÓ O INGESTIÓ DE SUBSTANCIES NOCIVES Situació: POLS	2	1	2
20	EXPLOSIONS Situació: OXIACETILÈ. EMANACIÓ DE GASOS	1	3	3
25	ATROPELLAMENTS O COPS AMB VEHICLES Situació:	2	2	3
26	EXPOSICIÓ A SOROLLS Situació: MAQUINÀRIA	3	1	3
27	EXPOSICIÓ A VIBRACIONS Situació: MAQUINÀRIA	2	1	2

P: Probabilitat (1,2,3) / G: Gravetat (1,2,3) / A: Avaluació (1,2,3,4,5)

MESURES PREVENTIVES

Codi	Descripció	Riscos
I0000002	Planificar els treballs per a mantenir el màxim de temps possible les proteccions	1
I0000003	Itineraris preestablerts i balissats per al personal	1
I0000008	Personal qualificat per a treballs en alçada	1
I0000013	Ordre i neteja	2 /6 /17
I0000014	Preparació i manteniment de les superfícies de treball	2 /6
I0000015	Organització de les zones de pas i emmagatzematge	2 /6
I0000025	Planificació d'àrees i llocs de treball	4
I0000026	Planificació de recorreguts i maniobres per a màquines i camions	4
I0000027	Elecció dels mitjans auxiliars de manteniment	4
I0000028	Impedir l'accés de personal dins del radi d'acció de càrregues suspeses	4
I0000029	No balancejar les càrregues suspeses	4
I0000033	Solicitar habilitació professional del personal encarregat del manteniment de l'obra	4
I0000038	Substituir lo manual per lo mecànic	9 /10
I0000039	Planificació de compra i programa de manteniment d'eines	9
I0000040	Formació de l'operari en l'ús i manteniment d'eines	9
I0000042	Evitar processos de manipulació de materials a obra	9
I0000045	Formació	10 /12
I0000051	Adequació dels recorreguts de la maquinària	12
I0000053	Procediment d'utilització de la maquinària	12
I0000054	Ús de recolzaments hidràulics	12
I0000060	Suspensió de les feines en condicions extremes	14

I0000061	Rotació dels llocs de treball	14 /26 /27
I0000062	Planificar els treballs per a realitzar-los en zones protegides	14
I0000074	Reg de les zones de treball	17
I0000082	Aïllament del procés	17
I0000094	Revisió periòdica dels equips de treball	20
I0000095	Impedir el contacte de l'acetilè amb el coure	20
I0000096	No fumar	20
I0000099	Establir una zona de protecció de radi 10 m, en treballs de soldadura i tall amb serra radial	20
I0000108	Eliminar el soroll en origen	26
I0000110	Eliminar vibracions en origen	27

G02.G03 EXCAVACIÓ DE RASES I POUS

EXCAVACIÓ DE RASES I POUS MITJANÇANT MITJANS MANUALS I/O MECÀNICS AMB O SENSE ENTIBACIÓ

Avaluació de riscos

Id	Risc	P	G	A
1	CAIGUDA DE PERSONES A DIFERENT NIVELL **Situació:** ACCÉS FONS D'EXCAVACIÓ CIRCULACIÓ PERIMETRAL DE LA RASA	2	3	4
2	CAIGUDA DE PERSONES AL MATEIX NIVELL **Situació:** IRREGULARITAT DE LA ZONA DE TREBALL APLEC DE MATERIAL	2	2	3
3	CAIGUDA D'OBJECTES PER DESPLOM, ESFONDRAMENT O ENSORRAMENT **Situació:** ESTABILITAT DE L'EXCAVACIÓ COL·LOCACIÓ DE L'ESTINTOLAMENT	2	3	4
6	TREPITJADES SOBRE OBJECTES **Situació:** IRREGULARITAT SUPERFÍCIE DE TREBALL	2	1	2
9	COPS AMB OBJECTES O EINES (TALLS) **Situació:** EINES MANUALS I/O MECÀNIQUES	2	2	3
12	ATRAPAMENT PER BOLCADA DE MÀQUINES, TRACTORS O VEHICLES **Situació:** ESTABILITAT DE LA MAQUINÀRIA RECOLZAMENTS HIDRÀULICS ZONES DE PAS DELIMITADES	1	3	3
13	SOBREESFORÇOS **Situació:** TREBALLS MANUALS D'EXCAVACIÓ I EXTRACCIÓ DE TERRES	1	2	2
14	EXPOSICIÓ A CONDICIONS AMBIENTALS EXTREMES **Situació:** TREBALLS A L'EXTERIOR	1	2	2
16	EXPOSICIÓ A CONTACTES ELÈCTRICS **Situació:** EXISTÈNCIA D'INSTAL·LACIONS ELÈCTRIQUES SOTERRADES	1	3	3
17	INHALACIÓ O INGESTIÓ DE SUBSTANCIES NOCIVES **Situació:** POLS TERRES	2	1	2
25	ATROPELLAMENTS O COPS AMB VEHICLES **Situació:** CIRCULACIÓ INTERIOR D'OBRA	1	3	3
26	EXPOSICIÓ A SOROLLS **Situació:** MAQUINÀRIA	2	1	2
27	EXPOSICIÓ A VIBRACIONS **Situació:** MAQUINÀRIA	2	1	2

P: Probabilitat (1,2,3) / G: Gravetat (1,2,3) / A: Avaluació (1,2,3,4,5)

MESURES PREVENTIVES

Codi	Descripció	Riscos
I0000002	Planificar els treballs per a mantenir el màxim de temps possible les proteccions	1
I0000003	Itineraris preestablerts i balissats per al personal	1
I0000004	Revisió i manteniment periòdic de SPC	1
I0000012	Assegurar les escales de mà	1
I0000013	Ordre i neteja	2 /6 /17
I0000014	Preparació i manteniment de les superfícies de treball	2 /6
I0000015	Organització de les zones de pas i emmagatzematge	2 /6
I0000020	No realitzar treballs a la mateixa vertical	3
I0000021	Establir punts de referència per a controlar els moviments de l'estructura	3

I0000023	Solicitar dades de les característiques físiques de les terres	3
I0000024	Execució de treballs a l'interior de rases per equips	3
I0000026	Planificació de recorreguts i maniobres per a màquines i camions	12
I0000038	Substituir lo manual per lo mecànic	9
I0000039	Planificació de compra i programa de manteniment d'eines	9
I0000040	Formació de l'operari en l'ús i manteniment d'eines	9 /12 /13
I0000051	Adequació dels recorreguts de la maquinària	12
I0000053	Procediment d'utilització de la maquinària	12
I0000055	Elecció dels equips de manteniment	13
I0000056	Paletització i eines ergonòmiques	13
I0000060	Suspensió de les feines en condicions extremes	14
I0000061	Rotació dels llocs de treball	27
I0000062	Planificar els treballs per a realitzar-los en zones protegides	26
I0000074	Reg de les zones de treball	17
I0000083	Dispositius d'alarma	16
I0000103	Planificació de les àrees de treball	25
I0000104	Accessos i circulació independents per a personal i maquinària	25
I0000105	Anivellar la maquinària per a la realització de l'activitat	25
I0000106	El personal no ha de descansar al costat de màquines aturades	25
I0000107	Limitació de la velocitat dels vehicles	25
I0000108	Eliminar el soroll en origen	26
I0000110	Eliminar vibracions en origen	27

G02.G04 REBLIMENTS SUPERFICIALS, TERRAPLENS / PEDRAPLENS

FORMACIÓ DE REBLERTS I TERRAPLENS AMB TERRES O PEDRES (PRÒPIES DE L'OBRA O NO) AMB MITJANS MECÀNICS

Avaluació de riscos

Id	Risc	P	G	A
1	CAIGUDA DE PERSONES A DIFERENT NIVELL **Situació:** CIRCULACIÓ EN VORES DE TERRAPLENAT ACCÉS A ZONES DE TREBALL	1	2	2
2	CAIGUDA DE PERSONES AL MATEIX NIVELL **Situació:** IRREGULARITAT SUPERFÍCIE DE TREBALL ACCÉS A ZONES DE TREBALL APLEC DE TERRES	2	1	2
3	CAIGUDA D'OBJECTES PER DESPLOM, ESFONDRAMENT O ENSORRAMENT **Situació:** INESTABILITAT DE TALUSSOS	1	2	2
4	CAIGUDA D'OBJECTES PER MANIPULACIÓ O DE MATERIALS TRANSPORTATS **Situació:** MANUTENCIÓ DE TERRES O BLOCS DE PEDRA AL TALL NO RESPECTAR DISTÀNCIA DE SEGURETAT	1	3	3
6	TREPITJADES SOBRE OBJECTES **Situació:** IRREGULARITAT SUPERFÍCIE DE TREBALL	2	1	2
12	ATRAPAMENT PER BOLCADA DE MÀQUINES, TRACTORS O VEHICLES **Situació:** INESTABILITAT DEL VEHICLE: RECOLZAMENTS HIDRÀULICS ZONES DE CIRCULACIÓ EN CONDICIONS	1	3	3
13	SOBREESFORÇOS **Situació:** TREBALLS MANUALS	1	2	2
14	EXPOSICIÓ A CONDICIONS AMBIENTALS EXTREMES **Situació:** TREBALLS A L'EXTERIOR	1	2	2
17	INHALACIÓ O INGESTIÓ DE SUBSTANCIES NOCIVES **Situació:** POLS	2	1	2
25	ATROPELLAMENTS O COPS AMB VEHICLES **Situació:** CIRCULACIÓ INTERIOR DE VEHICLES	2	2	3
26	EXPOSICIÓ A SOROLLS **Situació:** MAQUINÀRIA	2	1	2
27	EXPOSICIÓ A VIBRACIONS **Situació:** MAQUINÀRIA	2	1	2

P: Probabilitat (1,2,3) / G: Gravetat (1,2,3) / A: Avaluació (1,2,3,4,5)

MESURES PREVENTIVES

Codi	Descripció	Riscos
I0000002	Planificar els treballs per a mantenir el màxim de temps possible les proteccions	1
I0000003	Itineraris preestablerts i balissats per al personal	1 /4

I0000013	Ordre i neteja	2 /6 /17
I0000014	Preparació i manteniment de les superfícies de treball	2 /6
I0000015	Organització de les zones de pas i emmagatzematge	2
I0000020	No realitzar treballs a la mateixa vertical	3
I0000023	Solicitar dades de les característiques físiques de les terres	3
I0000025	Planificació d'àrees i llocs de treball	4
I0000026	Planificació de recorreguts i maniobres per a màquines i camions	4
I0000027	Elecció dels mitjans auxiliars de manteniment	4
I0000028	Impedir l'accés de personal dins del radi d'acció de càrregues suspeses	4
I0000040	Formació de l'operari en l'ús i manteniment d'eines	12 /13
I0000051	Adequació dels recorreguts de la maquinària	12
I0000053	Procediment d'utilització de la maquinària	12
I0000054	Ús de recolzaments hidràulics	12
I0000055	Elecció dels equips de manteniment	13
I0000060	Suspensió de les feines en condicions extremes	14
I0000061	Rotació dels llocs de treball	27
I0000062	Planificar els treballs per a realitzar-los en zones protegides	26
I0000074	Reg de les zones de treball	17
I0000103	Planificació de les àrees de treball	25
I0000104	Accessos i circulació independents per a personal i maquinària	25
I0000105	Anivellar la maquinària per a la realització de l'activitat	25
I0000106	El personal no ha de descansar al costat de màquines aturades	25
I0000107	Limitació de la velocitat dels vehicles	25
I0000108	Eliminar el soroll en origen	26
I0000110	Eliminar vibracions en origen	27

G02.G05 CÀRREGA I TRANSPORT DE TERRES O RUNES

CÀRREGA MECÀNICA SOBRE CAMIÓ DE TERRES, PEDRES O RUNA PROCEDENTS DE L'EXCAVACIÓ EN OBRA PER A TRANSPORT POSTERIOR A LA MATEIXA OBRA O A ABOCADOR

Avaluació de riscos

Id	Risc	P	G	A
2	CAIGUDA DE PERSONES AL MATEIX NIVELL **Situació:** IRREGULARITAT ZONA DE TREBALL ACCÉS AL TALL	2	1	2
4	CAIGUDA D'OBJECTES PER MANIPULACIÓ O DE MATERIALS TRANSPORTATS **Situació:** FEINES DE CÀRREGA DE CAMIONS CAMIONS SOBRECÀRREGATS MAQUINÀRIA NO ADIENT	2	2	3
11	ATRAPAMENT PER O ENTRE OBJECTES **Situació:** MAQUINÀRIA NO ADIENT	2	3	4
12	ATRAPAMENT PER BOLCADA DE MÀQUINES, TRACTORS O VEHICLES **Situació:** IRREGULARITAT DE SUPERFÍCIE DE TREBALL I ITINERARIS OBRA ESTABILITAT DELS RECOLZAMENTS HIDRÀULICS	2	3	4
13	SOBREESFORÇOS **Situació:** TREBALLS MANUALS	1	2	2
14	EXPOSICIÓ A CONDICIONS AMBIENTALS EXTREMES **Situació:** TREBALLS A L'EXTERIOR	2	1	2
17	INHALACIÓ O INGESTIÓ DE SUBSTANCIES NOCIVES **Situació:** POLS DE L'EXCAVACIÓ, CÀRREGA I TRANSPORT DE TERRES	2	2	3
25	ATROPELLAMENTS O COPS AMB VEHICLES **Situació:** CIRCULACIÓ INTERIOR D'OBRA	2	3	4
26	EXPOSICIÓ A SOROLLS **Situació:** MAQUINÀRIA	2	1	2
27	EXPOSICIÓ A VIBRACIONS **Situació:** MAQUINÀRIA	2	1	2

P: Probabilitat (1,2,3) / G: Gravetat (1,2,3) / A: Avaluació (1,2,3,4,5)

MESURES PREVENTIVES

Codi	Descripció	Riscos
I0000002	Planificar els treballs per a mantenir el màxim de temps possible les proteccions	2
I0000003	Itineraris preestablerts i balissats per al personal	2
I0000004	Revisió i manteniment periòdic de SPC	2

I0000025	Planificació d'àrees i llocs de treball	4
I0000026	Planificació de recorreguts i maniobres per a màquines i camions	4
I0000029	No balancejar les càrregues suspeses	4
I0000040	Formació de l'operari en l'ús i manteniment d'eines	12 /13
I0000047	Planificació i procediments per a la càrrega i descàrrega de materials	11
I0000048	No treballar al costat de paraments acabats de fer (< 48 h)	11
I0000050	No treballar ni estar al radi d'acció de les càrregues suspesses	11
I0000051	Adequació dels recorreguts de la maquinària	12
I0000053	Procediment d'utilització de la maquinària	12
I0000054	Ús de recolzaments hidràulics	12
I0000060	Suspensió de les feines en condicions extremes	14
I0000061	Rotació dels llocs de treball	27
I0000062	Planificar els treballs per a realitzar-los en zones protegides	26
I0000074	Reg de les zones de treball	17
I0000103	Planificació de les àrees de treball	25
I0000104	Accessos i circulació independents per a personal i maquinària	25
I0000105	Anivellar la maquinària per a la realització de l'activitat	25
I0000106	El personal no ha de descansar al costat de màquines aturades	25
I0000107	Limitació de la velocitat dels vehicles	25
I0000108	Eliminar el soroll en origen	26
I0000110	Eliminar vibracions en origen	27

G08 PAVIMENTS
G08.G01 PAVIMENTS AMORFS (FORMIGÓ, SUBBASES, TERRA, SAULO, BITUMINOSOS I REGS)

EXECUCIÓ I MANTENIMENT DE PAVIMENTS CONTINUS

Avaluació de riscos

Id	Risc	P	G	A
1	CAIGUDA DE PERSONES A DIFERENT NIVELL **Situació:** TREBALLS EN VORES DE TALÚS	1	3	3
2	CAIGUDA DE PERSONES AL MATEIX NIVELL **Situació:** ITINERARI OBRA APLECS DE MATERIAL	2	2	3
4	CAIGUDA D'OBJECTES PER MANIPULACIÓ O DE MATERIALS TRANSPORTATS **Situació:** TRANSPORT DE BETUMS, TERRES, QUITRANS...	1	2	2
6	TREPITJADES SOBRE OBJECTES **Situació:** TREPITJADES SOBRE ELEMENTS CALENTS. BETUMS, QUITRANS...	2	1	2
9	COPS AMB OBJECTES O EINES (TALLS) **Situació:** ÚS D'EINES MANUALS COPS AMB MAQUINÀRIA	1	2	2
10	PROJECCIÓ DE FRAGMENTS O PARTÍCULES **Situació:** TREBALLS DE COL·LOCACIÓ I ESTESA DE BETUMS, QUITRANS...	2	1	2
11	ATRAPAMENT PER O ENTRE OBJECTES **Situació:** MAQUINÀRIA PRÒPIA DE L'OBRA	1	2	2
12	ATRAPAMENT PER BOLCADA DE MÀQUINES, TRACTORS O VEHICLES **Situació:** MAQUINÀRIA DE COMPACTACIÓ EN LA PROXIMITAT DE LES VORES DEL TALÚS	1	3	3
13	SOBREESFORÇOS **Situació:** ÚS D'EINES MANUALS	2	2	3
14	EXPOSICIÓ A CONDICIONS AMBIENTALS EXTREMES **Situació:** TREBALLS A L'EXTERIOR	1	2	2
15	CONTACTES TÈRMICS **Situació:** COL·LOCACIÓ DE BETUMS	2	2	3
16	EXPOSICIÓ A CONTACTES ELÈCTRICS **Situació:** CONTACTES DIRECTES I INDIRECTES CONTACTES AMB INSTAL·LACIONS EXISTENTS	1	2	2
17	INHALACIÓ O INGESTIÓ DE SUBSTANCIES NOCIVES **Situació:** POLS DE LA CIRCULACIÓ DE VEHICLES POLS DE SITGES DE CIMENT	2	1	2
25	ATROPELLAMENTS O COPS AMB VEHICLES **Situació:** CIRCULACIÓ ALIENA I PRÒPIA DE L'OBRA	1	3	3
27	EXPOSICIÓ A VIBRACIONS **Situació:** MAQUINÀRIA	1	2	2

P: Probabilitat (1,2,3) / G: Gravetat (1,2,3) / A: Avaluació (1,2,3,4,5)

MESURES PREVENTIVES

Codi	Descripció	Riscos
I0000002	Planificar els treballs per a mantenir el màxim de temps possible les proteccions	1
I0000003	Itineraris preestablerts i balissats per al personal	1
I0000004	Revisió i manteniment periòdic de SPC	1
I0000013	Ordre i neteja	2 /6 /17
I0000014	Preparació i manteniment de les superfícies de treball	2 /6
I0000015	Organització de les zones de pas i emmagatzematge	2 /6
I0000026	Planificació de recorreguts i maniobres per a màquines i camions	4
I0000027	Elecció dels mitjans auxiliars de manteniment	4
I0000028	Impedir l'accés de personal dins del radi d'acció de càrregues suspeses	4
I0000031	Per a la manipulació de materials voluminosos i/o pesats, solicitar un procediment de treball específic	4
I0000038	Substituir lo manual per lo mecànic	9 /10 /15
I0000039	Planificació de compra i programa de manteniment d'eines	9
I0000040	Formació de l'operari en l'ús i manteniment d'eines	9 /11 /12
I0000042	Evitar processos de manipulació de materials a obra	9
I0000045	Formació	10 /13
I0000051	Adequació dels recorreguts de la maquinària	12
I0000053	Procediment d'utilització de la maquinària	12 /15
I0000055	Elecció dels equips de manteniment	13
I0000060	Suspensió de les feines en condicions extremes	14
I0000061	Rotació dels llocs de treball	27
I0000067	No treballar al costat de linies elèctriques amb cables nusos	16
I0000068	Elecció i manteniment de les eines elèctriques	16
I0000069	Formació i habilitació específica per a cada eina	16
I0000070	Compliment del REBT pel que fa a equips de protecció	16
I0000071	Revisió de la posta a terra	16
I0000073	Disposar de quadres elèctrics secundaris	16
I0000074	Reg de les zones de treball	17
I0000086	Substituir els materials amb substàncies nocives	17
I0000103	Planificació de les àrees de treball	25
I0000104	Accessos i circulació independents per a personal i maquinària	25
I0000105	Anivellar la maquinària per a la realització de l'activitat	25
I0000106	El personal no ha de descansar al costat de màquines aturades	25
I0000107	Limitació de la velocitat dels vehicles	25
I0000110	Eliminar vibracions en origen	27

G08.G02 PECES (PEDRA, CERÀMICA, MORTER, ETC.)

EXECUCIÓ I MANTENIMENT DE PAVIMENTS DISCONTINUS

Avaluació de riscos

Id	Risc	P	G	A
2	CAIGUDA DE PERSONES AL MATEIX NIVELL **Situació:** ITINERARI D'OBRA IRREGULARITAT DE LA ZONA DE TREBALL	2	1	2
4	CAIGUDA D'OBJECTES PER MANIPULACIÓ O DE MATERIALS TRANSPORTATS **Situació:** TRANSPORT DE MATERIAL MANIPULACIÓ DE BLOCS DE PEDRA	2	1	2
6	TREPITJADES SOBRE OBJECTES **Situació:** ITINERARI D'OBRA APLECS DE MATERIAL	2	1	2
9	COPS AMB OBJECTES O EINES (TALLS) **Situació:** ÚS D'EINES MANUALS	2	1	2
10	PROJECCIÓ DE FRAGMENTS O PARTÍCULES **Situació:** TALL EN SEC DE PECES, PEDRES RETIRADA DE RUNA	1	2	2
12	ATRAPAMENT PER BOLCADA DE MÀQUINES, TRACTORS O VEHICLES **Situació:** TREBALLS DE COL·LOCACIÓ DE MATERIAL PRÒXIM A TALUSSOS	1	2	2
13	SOBREESFORÇOS **Situació:** MANIPULACIÓ DE MATERIALS	2	1	2

	ÚS D'EINES MANUALS			
14	EXPOSICIÓ A CONDICIONS AMBIENTALS EXTREMES **Situació:** TREBALLS A L'EXTERIOR	1	2	2
16	EXPOSICIÓ A CONTACTES ELÈCTRICS **Situació:** CONTACTES DIRECTES I INDIRECTES EXISTENCIA D'INSTAL·LACIONS SOTERRADES DESCÀRREGA DE MATERIAL	1	3	3
17	INHALACIÓ O INGESTIÓ DE SUBSTANCIES NOCIVES **Situació:** POLS DE TERRES CONFECCIÓ DE MORTER TALL DE PEDRA, CERÀMICA	2	1	2
18	CONTACTES AMB SUBSTANCIES NOCIVES (CÀUSTIQUES, CORROSIVES, IRRITANTS O AL·LERGÈNIQUES) **Situació:** CONTACTES AMB MORTER (CIMENT)	2	1	2
25	ATROPELLAMENTS O COPS AMB VEHICLES **Situació:** CIRCULACIÓ ALIENA I PRÒPIA D'OBRA FEINES DE MANTENIMIENT	2	2	3
26	EXPOSICIÓ A SOROLLS **Situació:** MAQUINÀRIA	2	1	2

P: Probabilitat (1,2,3) / G: Gravetat (1,2,3) / A: Avaluació (1,2,3,4,5)

MESURES PREVENTIVES

Codi	Descripció	Riscos
I0000013	Ordre i neteja	2 /6 /17
I0000014	Preparació i manteniment de les superfícies de treball	2 /6
I0000015	Organització de les zones de pas i emmagatzematge	2 /6
I0000025	Planificació d'àrees i llocs de treball	4
I0000026	Planificació de recorreguts i maniobres per a màquines i camions	4
I0000027	Elecció dels mitjans auxiliars de manteniment	4
I0000028	Impedir l'accés de personal dins del radi d'acció de càrregues suspeses	4
I0000030	Suspendre i aixecar les càrregues dins de l'envolcall o fleixos originals	4
I0000031	Per a la manipulació de materials voluminosos i/o pesats, solicitar un procediment de treball específic	4
I0000033	Solicitar habilitació professional del personal encarregat del manteniment de l'obra	4
I0000038	Substituir lo manual per lo mecànic	9 /10
I0000039	Planificació de compra i programa de manteniment d'eines	9
I0000040	Formació de l'operari en l'ús i manteniment d'eines	9 /12 /13
I0000041	Substituir la fabricació a obra per la prefabricació a taller	9
I0000042	Evitar processos de manipulació de materials a obra	9
I0000044	Evitar processos de tallat de materials a l'obra	10
I0000045	Formació	10 /18
I0000046	Evitar processos d'ajust en obra	10
I0000051	Adequació dels recorreguts de la maquinària	12
I0000053	Procediment d'utilització de la maquinària	12
I0000055	Elecció dels equips de manteniment	13
I0000056	Paletització i eines ergonòmiques	13
I0000059	Elecció dels materials alternatius poc pessats i més manegables	13
I0000060	Suspensió de les feines en condicions extremes	14
I0000061	Rotació dels llocs de treball	17
I0000062	Planificar els treballs per a realitzar-los en zones protegides	14 /26
I0000067	No treballar al costat de linies elèctriques amb cables nusos	16
I0000068	Elecció i manteniment de les eines elèctriques	16
I0000069	Formació i habilitació especifica per a cada eina	16
I0000070	Compliment del REBT pel que fa a equips de protecció	16
I0000071	Revisió de la posta a terra	16
I0000072	Realitzar els treballs sobre superfícies seques	16
I0000073	Disposar de quadres elèctrics secundaris	16
I0000074	Reg de les zones de treball	17
I0000076	Reconeixement dels materials a enderrocar	17
I0000078	Evitar processos de divissió de material en sec	17
I0000080	Elecció dels materials al disseny del projecte	17
I0000084	Tall de material ceràmic per via humida	17
I0000086	Substituir els materials amb substàncies nocives	17 /18
I0000103	Planificació de les àrees de treball	25

I0000104	Accessos i circulació independents per a personal i maquinària	25
I0000105	Anivellar la maquinària per a la realització de l'activitat	25
I0000107	Limitació de la velocitat dels vehicles	25
I0000108	Eliminar el soroll en origen	26

G12 CANONADES PER A GASOS I FLUIDS
G12.G01 TUBS MUNTATS SUPERFICIALMENT

TUBS MUNTATS SUPERFICIALMENT

Avaluació de riscos

Id	Risc	P	G	A
1	CAIGUDA DE PERSONES A DIFERENT NIVELL **Situació:** TREBALLS EN ALÇADA PER AL MUNTATGE D'EQUIPS (DIPÒSITS, VÀLVULES,ETC.)	2	3	4
2	CAIGUDA DE PERSONES AL MATEIX NIVELL **Situació:** ITINERARIS A OBRA	1	2	2
4	CAIGUDA D'OBJECTES PER MANIPULACIÓ O DE MATERIALS TRANSPORTATS **Situació:** EN MANIPULACIÓ D'EINES I EQUIPS EN MANTENIMENT DE MATERIAL	1	3	3
6	TREPITJADES SOBRE OBJECTES **Situació:** EN ITINERARIS A OBRA	2	1	2
9	COPS AMB OBJECTES O EINES (TALLS) **Situació:** AMB EQUIPS, EINES EN PROCÉS DE DESEMBALATGE D'EQUIPS	3	1	3
10	PROJECCIÓ DE FRAGMENTS O PARTÍCULES **Situació:** PER ÚS DE RADIAL EN PROVES DE CÀRREGA FIXACIÓ DE SUPORTS SOLDADURA ELÈCTRICA	3	2	4
11	ATRAPAMENT PER O ENTRE OBJECTES **Situació:** EN LA COL.LOCACIÓ D'ELEMENTS PESANTS (DIPÒSITS)	2	2	3
12	ATRAPAMENT PER BOLCADA DE MÀQUINES, TRACTORS O VEHICLES **Situació:** EN LA COL.LOCACIÓ D'ELEMENTS PESANTS (DIPÒSITS)	1	3	3
13	SOBREESFORÇOS **Situació:** MANIPULACIÓ MANUAL	2	2	3
14	EXPOSICIÓ A CONDICIONS AMBIENTALS EXTREMES **Situació:** TREBALLS A L'EXTERIOR I LLOCS TANCATS	2	2	3
15	CONTACTES TÈRMICS **Situació:** SOLDADURES PER FLUIDS CALENTS	2	2	3
16	EXPOSICIÓ A CONTACTES ELÈCTRICS **Situació:** CONTACTES DIRECTES I INDIRECTES	1	3	3
17	INHALACIÓ O INGESTIÓ DE SUBSTANCIES NOCIVES **Situació:** GASOS SOLDADURA ELÈCTRICA FUITES DE GAS GASOS DE COMBUSTIÓ EN LLOCS TANCATS ÚS DE RADIAL	2	3	4
18	CONTACTES AMB SUBSTANCIES NOCIVES (CÀUSTIQUES, CORROSIVES, IRRITANTS O AL·LERGÈNIQUES) **Situació:** COLES LIQUATS DEL PETROLI	1	2	2
20	EXPLOSIONS **Situació:** OXIACETILÈ PROVES DE CÀRREGA RECIPIENTS A PRESSIÓ	1	3	3
21	INCENDIS **Situació:** PER ESPURNES EN PROCÉS DE PURGATGE PER FUITES DE COMBUSTIBLE PER TREBALLS DE SOLDADURA	1	3	3

P: Probabilitat (1,2,3) / G: Gravetat (1,2,3) / A: Avaluació (1,2,3,4,5)

MESURES PREVENTIVES

Codi	Descripció	Riscos
I0000003	Itineraris preestablerts i balissats per al personal	1

I0000004	Revisió i manteniment periòdic de SPC	1
I0000006	Disseny i estudi de les mesures preventives en fase de projecte	1
I0000007	Adoptar les mesures preventives necessàries per al manteniment correcte posterior	1
I0000012	Assegurar les escales de mà	1
I0000013	Ordre i neteja	2 /6 /17
I0000014	Preparació i manteniment de les superfícies de treball	2 /6
I0000015	Organització de les zones de pas i emmagatzematge	2 /6
I0000020	No realitzar treballs a la mateixa vertical	4
I0000025	Planificació d'àrees i llocs de treball	4
I0000026	Planificació de recorreguts i maniobres per a màquines i camions	4
I0000027	Elecció dels mitjans auxiliars de manteniment	4
I0000028	Impedir l'accés de personal dins del radi d'acció de càrregues suspeses	4
I0000029	No balancejar les càrregues suspeses	4
I0000030	Suspendre i aixecar les càrregues dins de l'envolcall o fleixos originals	4
I0000031	Per a la manipulació de materials voluminosos i/o pesats, solicitar un procediment de treball específic	4
I0000033	Solicitar habilitació professional del personal encarregat del manteniment de l'obra	4
I0000038	Substituir lo manual per lo mecànic	9
I0000039	Planificació de compra i programa de manteniment d'eines	9 /11
I0000040	Formació de l'operari en l'ús i manteniment d'eines	9
I0000042	Evitar processos de manipulació de materials a obra	9
I0000044	Evitar processos de tallat de materials a l'obra	10
I0000045	Formació	10 /12 /13 /18 /21
I0000046	Evitar processos d'ajust en obra	10
I0000047	Planificació i procediments per a la càrrega i descàrrega de materials	11
I0000050	No treballar ni estar al radi d'acció de les càrregues suspesses	11
I0000051	Adequació dels recorreguts de la maquinària	12
I0000053	Procediment d'utilització de la maquinària	12
I0000054	Ús de recolzaments hidràulics	12
I0000055	Elecció dels equips de manteniment	13
I0000056	Paletització i eines ergonòmiques	13
I0000058	Adaptar la feina a les característiques individuals de la persona que la realitza	13
I0000059	Elecció dels materials alternatius poc pessats i més manegables	13
I0000060	Suspensió de les feines en condicions extremes	14
I0000061	Rotació dels llocs de treball	14 /17
I0000062	Planificar els treballs per a realitzar-los en zones protegides	14
I0000065	Evitar procés de soldadura a l'obra	15
I0000067	No treballar al costat de linies elèctriques amb cables nusos	16
I0000068	Elecció i manteniment de les eines elèctriques	16
I0000069	Formació i habilitació específica per a cada eina	16
I0000070	Compliment del REBT pel que fa a equips de protecció	16
I0000071	Revisió de la posta a terra	16
I0000072	Realitzar els treballs sobre superfícies seques	16
I0000073	Disposar de quadres elèctrics secundaris	16
I0000078	Evitar processos de divissió de material en sec	17
I0000079	Realitzar els treballs a l´aire lliure, sempre a sotavent	17
I0000080	Elecció dels materials al disseny del projecte	17
I0000082	Aïllament del procés	17
I0000083	Dispositius d'alarma	17
I0000085	Ventilació de les zones de treball	17
I0000086	Substituir els materials amb substàncies nocives	17 /18
I0000091	No soldar sobre contenidors de materials inflamables o explosius (pintures, dissolvents, etc)	20
I0000092	Utilitzar aigua sabonosa per a detectar fuites de gas	20
I0000093	Evitar unions de mangueres amb filferros	20
I0000094	Revisió periòdica dels equips de treball	20
I0000095	Impedir el contacte de l'acetilè amb el coure	20
I0000096	No fumar	20
I0000099	Establir una zona de protecció de radi 10 m, en treballs de soldadura i tall amb serra radial	20 /21

G12.G02 TUBS MUNTATS SOTERRATS

TUBS MUNTATS SOTERRATS

Avaluació de riscos

Id	Risc	P	G	A
1	CAIGUDA DE PERSONES A DIFERENT NIVELL **Situació:** TREBALLS EN ALÇADA PER AL MUNTATGE D'EQUIPS (DIPÒSITS, VÀLVULES,ETC.)	2	3	4
2	CAIGUDA DE PERSONES AL MATEIX NIVELL **Situació:** ITINERARIS A OBRA	1	2	2
4	CAIGUDA D'OBJECTES PER MANIPULACIÓ O DE MATERIALS TRANSPORTATS **Situació:** EN MANIPULACIÓ D'EINES I EQUIPS EN MANTENIMENT DE MATERIAL	1	3	3
6	TREPITJADES SOBRE OBJECTES **Situació:** EN ITINERARIS A OBRA	2	1	2
9	COPS AMB OBJECTES O EINES (TALLS) **Situació:** AMB EQUIPS, EINES EN PROCÉS DE DESEMBALATGE D'EQUIPS	3	1	3
10	PROJECCIÓ DE FRAGMENTS O PARTÍCULES **Situació:** PER ÚS DE RADIAL EN PROVES DE CÀRREGA FIXACIÓ DE SUPORTS SOLDADURA ELÈCTRICA	3	2	4
11	ATRAPAMENT PER O ENTRE OBJECTES **Situació:** EN LA COL.LOCACIÓ D'ELEMENTS PESANTS (DIPÒSITS)	2	2	3
12	ATRAPAMENT PER BOLCADA DE MÀQUINES, TRACTORS O VEHICLES **Situació:** EN LA COL.LOCACIÓ D'ELEMENTS PESANTS (DIPÒSITS)	1	3	3
13	SOBREESFORÇOS **Situació:** MANIPULACIÓ MANUAL	2	2	3
14	EXPOSICIÓ A CONDICIONS AMBIENTALS EXTREMES **Situació:** TREBALLS A L'EXTERIOR I LLOCS TANCATS	2	2	3
15	CONTACTES TÈRMICS **Situació:** SOLDADURES PER FLUIDS CALENTS	2	2	3
16	EXPOSICIÓ A CONTACTES ELÈCTRICS **Situació:** CONTACTES DIRECTES I INDIRECTES	1	3	3
17	INHALACIÓ O INGESTIÓ DE SUBSTANCIES NOCIVES **Situació:** GASOS SOLDADURA ELÈCTRICA FUITES DE GAS GASOS DE COMBUSTIÓ EN LLOCS TANCATS ÚS DE RADIAL	2	3	4
18	CONTACTES AMB SUBSTANCIES NOCIVES (CÀUSTIQUES, CORROSIVES, IRRITANTS O AL·LERGÈNIQUES) **Situació:** COLES LIQUATS DEL PETROLI	1	2	2
20	EXPLOSIONS **Situació:** OXIACETILÈ PROVES DE CÀRREGA RECIPIENTS A PRESSIÓ	1	3	3
21	INCENDIS **Situació:** PER ESPURNES EN PROCÉS DE PURGATGE PER FUITES DE COMBUSTIBLE PER TREBALLS DE SOLDADURA	1	3	3

P: Probabilitat (1,2,3) / G: Gravetat (1,2,3) / A: Avaluació (1,2,3,4,5)

MESURES PREVENTIVES

Codi	Descripció	Riscos
I0000003	Itineraris preestablerts i balissats per al personal	1
I0000004	Revisió i manteniment periòdic de SPC	1
I0000006	Disseny i estudi de les mesures preventives en fase de projecte	1
I0000007	Adoptar les mesures preventives necessàries per al manteniment correcte posterior	1
I0000012	Assegurar les escales de mà	1
I0000013	Ordre i neteja	2 /6 /17

I0000014	Preparació i manteniment de les superfícies de treball	2 /6
I0000015	Organització de les zones de pas i emmagatzematge	2 /6
I0000020	No realitzar treballs a la mateixa vertical	4
I0000025	Planificació d'àrees i llocs de treball	4
I0000026	Planificació de recorreguts i maniobres per a màquines i camions	4
I0000027	Elecció dels mitjans auxiliars de manteniment	4
I0000028	Impedir l'accés de personal dins del radi d'acció de càrregues suspeses	4
I0000029	No balancejar les càrregues suspeses	4
I0000030	Suspendre i aixecar les càrregues dins de l'envolcall o fleixos originals	4
I0000031	Per a la manipulació de materials voluminosos i/o pesats, solicitar un procediment de treball específic	4
I0000033	Solicitar habilitació professional del personal encarregat del manteniment de l'obra	4
I0000038	Substituir lo manual per lo mecànic	9
I0000039	Planificació de compra i programa de manteniment d'eines	9 /11
I0000040	Formació de l'operari en l'ús i manteniment d'eines	9
I0000042	Evitar processos de manipulació de materials a obra	9
I0000044	Evitar processos de tallat de materials a l'obra	10
I0000045	Formació	10 /12 /13 /18 /21
I0000046	Evitar processos d'ajust en obra	10
I0000047	Planificació i procediments per a la càrrega i descàrrega de materials	11
I0000050	No treballar ni estar al radi d'acció de les càrregues suspesses	11
I0000051	Adequació dels recorreguts de la maquinària	12
I0000053	Procediment d'utilització de la maquinària	12
I0000054	Ús de recolzaments hidràulics	12
I0000055	Elecció dels equips de manteniment	13
I0000056	Paletització i eines ergonòmiques	13
I0000058	Adaptar la feina a les característiques individuals de la persona que la realitza	13
I0000059	Elecció dels materials alternatius poc pessats i més manegables	13
I0000060	Suspensió de les feines en condicions extremes	14
I0000061	Rotació dels llocs de treball	14 /17
I0000062	Planificar els treballs per a realitzar-los en zones protegides	14
I0000065	Evitar procés de soldadura a l'obra	15
I0000067	No treballar al costat de linies elèctriques amb cables nusos	16
I0000068	Elecció i manteniment de les eines elèctriques	16
I0000069	Formació i habilitació específica per a cada eina	16
I0000070	Compliment del REBT pel que fa a equips de protecció	16
I0000071	Revisió de la posta a terra	16
I0000072	Realitzar els treballs sobre superfícies seques	16
I0000073	Disposar de quadres elèctrics secundaris	16
I0000078	Evitar processos de divissió de material en sec	17
I0000079	Realitzar els treballs a l´aire lliure, sempre a sotavent	17
I0000080	Elecció dels materials al disseny del projecte	17
I0000082	Aïllament del procés	17
I0000083	Dispositius d'alarma	17
I0000085	Ventilació de les zones de treball	17
I0000086	Substituir els materials amb substàncies nocives	17 /18
I0000091	No soldar sobre contenidors de materials inflamables o explosius (pintures, dissolvents, etc)	20
I0000092	Utilitzar aigua sabonosa per a detectar fuites de gas	20
I0000093	Evitar unions de mangueres amb filferros	20
I0000094	Revisió periòdica dels equips de treball	20
I0000095	Impedir el contacte de l'acetilè amb el coure	20
I0000096	No fumar	20
I0000099	Establir una zona de protecció de radi 10 m, en treballs de soldadura i tall amb serra radial	20 /21

G13 INSTAL.LACIONS ELÈCTRIQUES

G13.G01 INSTAL.LACIONS ELÈCTRIQUES BAIXA TENSIÓ

OPERACIONS DE MUNTATGE, MOVIMENT DE MECANISME I EQUIPS, CONNEXIONS DE LÍNIES, CONNEXIÓ A XARXA, PROVES I POSTA EN FUNCIONAMENT D'INSTAL.LACIONS ELÈCTRIQUES DE BAIXA TENSIÓ

Avaluació de riscos

Id	Risc	P	G	A
1	CAIGUDA DE PERSONES A DIFERENT NIVELL **Situació:** MUNTATGE I MANTENIMENT D'INSTAL·LALCIONS: ÚS DE BANQUETES, BORRIQUETES, BASTIDES	2	3	4
2	CAIGUDA DE PERSONES AL MATEIX NIVELL **Situació:** SUPERFÍCIE IRREGULAR DE TREBALL	1	2	2
4	CAIGUDA D'OBJECTES PER MANIPULACIÓ O DE MATERIALS TRANSPORTATS **Situació:** MANUTENCIÓ, COL·LOCACIÓ D'ELEMENTS PESANTS	1	3	3
6	TREPITJADES SOBRE OBJECTES **Situació:** SUPERFÍCIE DE TREBALL	2	1	2
9	COPS AMB OBJECTES O EINES (TALLS) **Situació:** COPS AMB EQUIPS PELAT DE CABLES ÚS D'EINES MANUALS	2	1	2
10	PROJECCIÓ DE FRAGMENTS O PARTÍCULES **Situació:** EXECUCIÓ DE PERFORADORES PER A FIXACIÓ D'INSTALACIONS	2	1	2
11	ATRAPAMENT PER O ENTRE OBJECTES **Situació:** INSTALACIÓ D'ARMARIS	1	3	3
13	SOBREESFORÇOS **Situació:** MANIPULACIÓ DE MATERIALS PESATS	2	2	3
14	EXPOSICIÓ A CONDICIONS AMBIENTALS EXTREMES **Situació:** TREBALLS A L'EXTERIOR	2	2	3
16	EXPOSICIÓ A CONTACTES ELÈCTRICS **Situació:** CONTACTES DIRECTES I INDIRECTES PROVES D'INSTAL·LACIONS	2	3	4

P: Probabilitat (1,2,3) / G: Gravetat (1,2,3) / A: Avaluació (1,2,3,4,5)

MESURES PREVENTIVES

Codi	Descripció	Riscos
I0000002	Planificar els treballs per a mantenir el màxim de temps possible les proteccions	1
I0000003	Itineraris preestablerts i balissats per al personal	1
I0000004	Revisió i manteniment periòdic de SPC	1
I0000005	Integrar la seguretat al disseny arquitectònic	1
I0000006	Disseny i estudi de les mesures preventives en fase de projecte	1
I0000007	Adoptar les mesures preventives necessàries per al manteniment correcte posterior	1
I0000008	Personal qualificat per a treballs en alçada	1
I0000011	Incorporar al projecte mesures de protecció per al muntatge i manteniment de la instal.lació	1
I0000012	Assegurar les escales de mà	1
I0000013	Ordre i neteja	2 /6
I0000014	Preparació i manteniment de les superfícies de treball	2 /6
I0000015	Organització de les zones de pas i emmagatzematge	2 /6
I0000017	Als plans inclinats, treballar sobre superfícies rugoses i no lliscants	2
I0000025	Planificació d'àrees i llocs de treball	4
I0000026	Planificació de recorreguts i maniobres per a màquines i camions	4
I0000027	Elecció dels mitjans auxiliars de manteniment	4
I0000028	Impedir l'accés de personal dins del radi d'acció de càrregues suspeses	4
I0000029	No balancejar les càrregues suspeses	4
I0000030	Suspendre i aixecar les càrregues dins de l'envolcall o fleixos originals	4
I0000031	Per a la manipulació de materials voluminosos i/o pesats, solicitar un procediment de treball específic	4
I0000038	Substituir lo manual per lo mecànic	9 /10
I0000039	Planificació de compra i programa de manteniment d'eines	9 /11
I0000040	Formació de l'operari en l'ús i manteniment d'eines	9 /13
I0000042	Evitar processos de manipulació de materials a obra	9
I0000045	Formació	10 /11
I0000047	Planificació i procediments per a la càrrega i descàrrega de materials	11
I0000050	No treballar ni estar al radi d'acció de les càrregues suspesses	11
I0000055	Elecció dels equips de manteniment	13
I0000056	Paletització i eines ergonòmiques	13
I0000058	Adaptar la feina a les característiques individuals de la persona que la realitza	13

I0000059	Elecció dels materials alternatius poc pessats i més manegables	13
I0000060	Suspensió de les feines en condicions extremes	14
I0000061	Rotació dels llocs de treball	14
I0000062	Planificar els treballs per a realitzar-los en zones protegides	14
I0000063	En cas de vent, apuntalament i fixació de tots els elements inestables	14
I0000064	Suspensió de les feines a cobertes inclinades amb vent superior a 40 km/h	14
I0000067	No treballar al costat de linies elèctriques amb cables nusos	16
I0000068	Elecció i manteniment de les eines elèctriques	16
I0000069	Formació i habilitació específica per a cada eina	16
I0000070	Compliment del REBT pel que fa a equips de protecció	16
I0000071	Revisió de la posta a terra	16
I0000072	Realitzar els treballs sobre superfícies seques	16
I0000073	Disposar de quadres elèctrics secundaris	16

G14 INSTAL.LACIONS DE TELECOMUNICACIONS
G14.G01 INSTAL.LACIONS DE TELECOMUNICACIONS

OPERACIONS DE MUNTATGE, MOVIMENT DE SUPORTS, CONNEXIÓ A XARXA

Avaluació de riscos

Id	Risc	P	G	A
1	CAIGUDA DE PERSONES A DIFERENT NIVELL **Situació:** OPERACIONS D'INSTAL·LACIÓ DE LLUMINÀRIES	2	3	4
2	CAIGUDA DE PERSONES AL MATEIX NIVELL **Situació:** SUPERFÍCIE DE TREBALL	1	2	2
4	CAIGUDA D'OBJECTES PER MANIPULACIÓ O DE MATERIALS TRANSPORTATS **Situació:** TRANSPORT, MANIPULACIÓ I COL·LOCACIÓ D'INSTAL·LACIONS	1	2	2
9	COPS AMB OBJECTES O EINES (TALLS) **Situació:** ÚS D'EINES MANUALS	2	1	2
10	PROJECCIÓ DE FRAGMENTS O PARTÍCULES **Situació:** PROCESSOS DE COL·LOCACIÓ, ENCAIX D'ELEMENTS	2	1	2
13	SOBREESFORÇOS **Situació:** CARRETEIG DE MATERIALS PESATS	2	2	3
14	EXPOSICIÓ A CONDICIONS AMBIENTALS EXTREMES **Situació:** TREBALLS A L'EXTERIOR	2	2	3
16	EXPOSICIÓ A CONTACTES ELÈCTRICS **Situació:** CONTACTES DIRECTES I INDIRECTES PROVES D'INSTAL·LACIONS	2	3	4
25	ATROPELLAMENTS O COPS AMB VEHICLES **Situació:** VEHICLES PROPIS I ALIENS A L'OBRA	2	2	3

P: Probabilitat (1,2,3) / G: Gravetat (1,2,3) / A: Avaluació (1,2,3,4,5)

MESURES PREVENTIVES

Codi	Descripció	Riscos
I0000004	Revisió i manteniment periòdic de SPC	1 /25
I0000005	Integrar la seguretat al disseny arquitectònic	1
I0000011	Incorporar al projecte mesures de protecció per al muntatge i manteniment de la instal.lació	1
I0000013	Ordre i neteja	2
I0000014	Preparació i manteniment de les superfícies de treball	2
I0000015	Organització de les zones de pas i emmagatzematge	2
I0000025	Planificació d'àrees i llocs de treball	4
I0000026	Planificació de recorreguts i maniobres per a màquines i camions	4 /25
I0000027	Elecció dels mitjans auxiliars de manteniment	4
I0000028	Impedir l'accés de personal dins del radi d'acció de càrregues suspeses	4
I0000029	No balancejar les càrregues suspeses	4
I0000038	Substituir lo manual per lo mecànic	9 /10
I0000039	Planificació de compra i programa de manteniment d'eines	9
I0000040	Formació de l'operari en l'ús i manteniment d'eines	9
I0000045	Formació	10 /13
I0000055	Elecció dels equips de manteniment	13
I0000056	Paletització i eines ergonòmiques	13
I0000059	Elecció dels materials alternatius poc pessats i més manegables	13
I0000060	Suspensió de les feines en condicions extremes	14

I0000061	Rotació dels llocs de treball	14
I0000062	Planificar els treballs per a realitzar-los en zones protegides	14
I0000063	En cas de vent, apuntalament i fixació de tots els elements inestables	14
I0000064	Suspensió de les feines a cobertes inclinades amb vent superior a 40 km/h	14
I0000067	No treballar al costat de linies elèctriques amb cables nusos	16
I0000068	Elecció i manteniment de les eines elèctriques	16
I0000069	Formació i habilitació específica per a cada eina	16
I0000070	Compliment del REBT pel que fa a equips de protecció	16
I0000071	Revisió de la posta a terra	16
I0000072	Realitzar els treballs sobre superfícies seques	16
I0000073	Disposar de quadres elèctrics secundaris	16
I0000103	Planificació de les àrees de treball	25
I0000104	Accessos i circulació independents per a personal i maquinària	25
I0000105	Anivellar la maquinària per a la realització de l'activitat	25
I0000106	El personal no ha de descansar al costat de màquines aturades	25
I0000107	Limitació de la velocitat dels vehicles	25

26. Signatures

La Garriga, a agost de 2023

Xavier Torret Requena
Enginyer de Camins, Canals i Ports
Col·legiat núm. 30.138

Plec de condicions

1. DEFINICIÓ I ABAST DEL PLEC 2
1.1. Identificació de les obres 2
1.2. Objecte 2
1.3. Documents que defineixen l'Estudi Bàsic de Seguretat i Salut 2
1.4. Compatibilitat i relació entre els esmentats documents 3
2. DEFINICIONS I COMPETÈNCIES DELS AGENTS DEL FET CONSTRUCTIU 3
2.1. Promotor 3
2.2. Coordinador de Seguretat i Salut 4
2.3. Projectista 5
2.4. Director d'Obra 6
2.5. Contractista o constructor (empresari principal) i Subcontractistes 6
2.6. Treballadors Autònoms 9
2.7. Treballadors 9
3. DOCUMENTACIÓ PREVENTIVA DE CARÀCTER CONTRACTUAL 10
3.1. Interpretació dels documents vinculants en matèria de Seguretat i Salut 10
3.2. Vigència de l'Estudi de Seguretat i Salut 10
3.3. Pla de Seguretat i Salut del Contractista 11
3.4. El "Llibre d'Incidències" 13
3.5. Caràcter vinculant del Contracte o document del "Conveni de Prevenció i Coordinació" i documentació contractual annexa en matèria de Seguretat 13
4. NORMATIVA LEGAL D'APLICACIÓ 13
4.1. Textos generals 14
4.2. Condicions ambientals 16
4.3. Incendis 16
4.4. Instal·lacions elèctriques 17
4.5. Equips i maquinària 17
4.6. Equips de protecció individual 19
4.7. Senyalització 19
4.8. Diversos 19
5. CONDICIONS ECONÒMIQUES 20
5.1. Criteris d'aplicació 20
5.2. Certificació del pressupost del Pla de Seguretat i Salut 20
5.3. Revisió de preus del Pla de Seguretat i Salut 20
5.4. Penalitzacions per incompliment en matèria de Seguretat 20
6. CONDICIONS TÈCNIQUES GENERALS DE SEGURETAT 21
6.1. Previsions del Contractista a l'aplicació de les Tècniques de Seguretat 21
6.2. Condicions Tècniques del Control de Qualitat de la Prevenció 22
6.3. Condicions Tècniques dels Òrgans de l'Empresa Contractista competents en matèria de Seguretat i Salut 22
6.4. Obligacions de l'Empresa Contractista competent en matèria de Medicina del Treball 22
6.5. Competències dels Col·laboradors Prevencionistes a l'obra 23
6.6. Competències de Formació en Seguretat a l'obra 23
7. PLEC DE CONDICIONS TÈCNIQUES ESPECÍFIQUES DE SEGURETAT DELS EQUIPS, MÀQUINES I/O MÀQUINES-FERRAMENTES 23
7.1. Definició i característiques dels Equips, Màquines i/o Màquines-Ferramentes 23
7.2. Condicions d'elecció, utilització, emmagatzematge i manteniment dels Equips, Màquines i/o Màquines-Ferramentes 24
7.3. Normativa aplicable 24
8. Signatures 26

PLEC

1. DEFINICIÓ I ABAST DEL PLEC

1.1. Identificació de les obres

1.2. Objecte

Aquest Plec de Condicions de l'Estudi Bàsic de Seguretat i Salut comprèn el conjunt d'especificacions que hauran d'acomplir tant el Pla de Seguretat i Salut del Contractista com a document de Gestió Preventiva (Planificació, Organització, Execució i Control) de l'obra, les diferents proteccions a emprar per la reducció dels riscos (Mitjans Auxiliars d'Utilitat Preventiva, Sistemes de Protecció Col·lectiva, Equips de Protecció Individual), Implantacions provisionals per a la Salubritat i Confort dels treballadors, així com les tècniques de la seva implementació a l'obra i les que hauran de manar l'execució de qualsevol tipus d'instal·lacions i d'obres accessòries. Per a qualsevol tipus d'especificació no inclosa en aquest Plec, es tindran en compte les condicions tècniques que es derivin d'entendre com a normes d'aplicació:

a) Tots aquells continguts al:
   - Plec General de Condicions Tècniques de l'Edificació'', confeccionat pel Centre Experimental d'Arquitectura, aprovat pel Consell Superior de Col·legis d'Arquitectes i adaptat a les seves obres per la ''Direcció General d'Arquitectura''. (cas d'Edificació)
   - ''Plec de Clàusules Administratives Generals, per a la Contractació d'Obres de l'Estat'' i adaptat a les seves obres per la ''Direcció de Política Territorial i Obres Públiques''. (cas d'Obra Pública)

b) Les contingudes al Reglament General de Contractació de l'Estat, Normes Tecnològiques de l'Edificació publicades pel ''Ministerio de la Vivienda'' i posteriorment pel ''Ministerio de Obras Públicas y Urbanismo''.

c) La normativa legislativa vigent d'obligat compliment i les condicionades per les companyies subministradores de serveis públics, totes elles al moment de l'oferta.

1.3. Documents que defineixen l'Estudi Bàsic de Seguretat i Salut

Segons la normativa legal vigent, Art. 5, 2 del R.D. 1627/1997, de 24 d'octubre sobre ''DISPOSICIONS MÍNIMES DE SEGURETAT I DE SALUT A LES OBRES DE CONSTRUCCIÓ'', l'Estudi de Seguretat haurà de formar part del Projecte d'Execució d'Obra o, al seu defecte, del Projecte d'Obra, havent de ser coherent amb el contingut del mateix i recollir les mesures preventives adequades als riscos que comporta la realització de l'obra, contenint com a mínim els següents documents:

Memòria: Descriptiva dels procediments, equips tècnics i medis auxiliars que hagin d'utilitzar-se o que la seva utilització es pugui preveure; identificació dels riscos laborals que puguin ser evitats, indicant a l'efecte les mesures tècniques necessàries per fer-ho; relació dels riscos laborals que no es puguin eliminar conforme als assenyalats anteriorment, especificant les mesures preventives i proteccions tècniques tendents a controlar i reduir els esmentats riscos i valorant la seva eficàcia, en especial quan es proposin mesures alternatives.

Plec: De condicions particulars en el que es tindran en compte les normes legals i reglamentaries aplicables a les especificacions tècniques pròpies de l'obra que es tracti, així com les prescripcions que s'hauran de complir en relació amb les característiques, l'ús i la conservació de les màquines, utensilis, eines, sistemes i equips preventius.

Plànols: On es desenvolupen els gràfics i esquemes necessaris per la millor definició i comprensió de les mesures preventives definides a la Memòria, amb expressió de les especificacions tècniques necessàries.

Amidaments: De totes les unitats o elements de seguretat i salut al treball que hagin estat definits o projectats.

Pressupost: Quantificació del conjunt de despeses previstes per l'aplicació i execució de l'Estudi de Seguretat i Salut.

1.4. Compatibilitat i relació entre els esmentats documents

L'Estudi Bàsic de Seguretat i Salut forma part del Projecte d'Execució d'obra, o en el seu cas, del Projecte d'Obra, havent de ser cadascun dels documents que l'integren, coherents amb el contingut del Projecte, i recollir les mesures preventives, de caràcter pal·liatiu, adequades als riscos, no eliminats o reduïts a la fase de disseny, que comporti la realització de l'obra, en els terminis i circumstàncies socio-tècniques on la mateixa es tingui que materialitzar.

El Plec de Condicions Particulars, els Plànols i Pressupost de l'Estudi Bàsic de Seguretat i Salut són documents contractuals, que restaran incorporats al Contracte i, per tant, són d'obligat acompliment, llevat modificacions degudament autoritzades.

La resta de Documents o dades de l'Estudi Bàsic de Seguretat i Salut són informatius, i estan constituïts per la Memòria Descriptiva, amb tots els seus Annexos, els Detalls Gràfics d'interpretació, els Amidaments i els Pressupostos Parcials.

Els esmentats documents informatius representen només una opinió fonamentada de l'Autor de l'Estudi Bàsic de Seguretat i Salut, sense que això suposi que es responsabilitzi de la certesa de les dades que se subministren. Aquestes dades han de considerar-se, tant sols, com a complement d'informació que el Contractista ha d'adquirir directament i amb els seus propis mitjans.

Només els documents contractuals, constitueixen la base del Contracte; per tant el Contractista no podrà al·legar, ni introduir al seu Pla de Seguretat i Salut, cap modificació de les condicions del Contracte en base a les dades contingudes als documents informatius, llevat que aquestes dades apareguin a algun document contractual.

El Contractista serà, doncs, responsable de les errades que puguin derivar-se de no obtenir la suficient informació directa, que rectifiqui o ratifiqui la continguda als documents informatius de l'Estudi Bàsic de Seguretat i Salut.

Si hi hagués contradicció entre els Plànols i les Prescripcions Tècniques Particulars, en cas d'incloure's aquestes com a document que complementi el Plec de Condicions Generals del Projecte, té prevalença el que s'ha prescrit en les Prescripcions Tècniques Particulars. En qualsevol cas, ambdós documents tenen prevalença sobre les Prescripcions Tècniques Generals.

El que s'ha esmentat al Plec de condicions i només als Plànols, o viceversa, haurà de ser executat com si hagués estat exposat a ambdós documents, sempre que, a criteri de l'Autor de l'Estudi Bàsic de Seguretat i Salut, quedin suficientment definides les unitats de Seguretat i Salut corresponent, i aquestes tinguin preu al Contracte.

2. DEFINICIONS I COMPETÈNCIES DELS AGENTS DEL FET CONSTRUCTIU

Dins l'àmbit de la respectiva capacitat de decisió cadascun dels actors del fet constructiu, estan obligats a prendre decisions ajustant-se als Principis Generals de l'Acció Preventiva (Art. 15 a la L. 31/1995) :

1. Evitar els riscos.
2. Avaluar els riscos que no es poden evitar.
3. Combatre els riscos en el seu origen.
4. Adaptar la feina a la persona, en particular al que fa referència a la concepció dels llocs de treball, com també a l'elecció dels equips i els mètodes de treball i de producció, amb l'objectiu específic d'atenuar la feina monòtona i repetitiva i de reduir-ne els efectes a la salut.
5. Tenir en compte l'evolució de la tècnica.
6. Substituir el que sigui perillós pel que comporti poc perill o no en comporti cap.
7. Planificar la prevenció, amb la recerca d'un conjunt coherent que hi integri la tècnica, l'organització de la feina, les condicions de treball, les relacions socials i la influència dels factors ambientals al treball.
8. Adoptar mesures que donin prioritat a la protecció col·lectiva respecte de la individual.
9. Facilitar les corresponents instruccions als treballadors.

2.1. Promotor

Als efectes del present Estudi Bàsic de Seguretat i Salut, serà considerat Promotor qualsevol persona, física o jurídica, pública o privada, que, individual o col·lectivament, decideixi, impulsi, programi i financi, amb recursos propis o aliens, les obres de construcció per sí mateix, o per la seva posterior alienació, lliurament o cessió a tercers sota qualsevol títol.

Competències en matèria de Seguretat i Salut del Promotor:

10. Designar al tècnic competent per la Coordinació de Seguretat i Salut en fase de Projecte, quan sigui necessari o es cregui convenient.

11. Designar en fase de Projecte, la redacció de l'Estudi de Seguretat, facilitant al Projectista i al Coordinador respectivament, la documentació i informació prèvia necessària per l'elaboració del Projecte i redacció de l'Estudi Bàsic de Seguretat i Salut, així com autoritzar als mateixos les modificacions pertinents.

12. Facilitar que el Coordinador de Seguretat i Salut en la fase de projecte intervingui en totes les fases d'elaboració del projecte i de preparació de l'obra.

13. Designar el Coordinador de Seguretat i Salut en fase d'Obra per l'aprovació del Pla de Seguretat i Salut, aportat pel contractista amb antelació a l'inici de les obres, el qual Coordinarà la Seguretat i Salut en fase d'execució material de les mateixes.

14. La designació dels Coordinadors en matèria de Seguretat i Salut no eximeix al Promotor de les seves responsabilitats.

15. Gestionar l'"Avís Previ" davant l'Administració Laboral i obtenir les preceptives llicències i autoritzacions administratives.

16. El Promotor es responsabilitza que tots els agents del fet constructiu tinguin en compte les observacions del Coordinador de Seguretat i Salut, degudament justificades, o bé proposin unes mesures d'una eficàcia, pel cap baix, equivalents.

2.2. Coordinador de Seguretat i Salut

El Coordinador de Seguretat i Salut serà als efectes del present Estudi Bàsic de Seguretat i Salut, qualsevol persona física legalment habilitada pels seus coneixements específics i que compti amb titulació acadèmica en Construcció.

És designat pel Promotor en qualitat de Coordinador de Seguretat: a) En fase de concepció, estudi i elaboració del Projecte o b) Durant l'Execució de l'obra.

El Coordinador de Seguretat i Salut i Salut forma part de la Direcció d'Obra o Direcció Facultativa/Direcció d'Execució.

Competències en matèria de Seguretat i Salut del Coordinador de Seguretat del Projecte:

El Coordinador de Seguretat i Salut en fase de projecte, és designat pel Promotor quan en l'elaboració del projecte d'obra intervinguin varis projectistes.

Les funcions del Coordinador en matèria de Seguretat i Salut durant l'elaboració del projecte, segons el R.D. 1627/1997, són les següents:

17. Vetllar per a què en fase de concepció, estudi i elaboració del Projecte, el Projectista tingui en consideració els "Principis Generals de la Prevenció en matèria de Seguretat i Salut" (Art. 15 a la L.31/1995), i en particular:
    - d) Prendre les decisions constructives, tècniques i d'organització amb la finalitat de planificar les diferents feines o fases de treball que es desenvolupin simultània o successivament.
    - e) Estimar la duració requerida per l'execució de les diferents feines o fases de treball.
18. Traslladar al Projectista tota la informació preventiva necessària que li cal per integrar la Seguretat i Salut a les diferents fases de concepció, estudi i elaboració del projecte d'obra.

Tenir en compte, cada vegada que sigui necessari, qualsevol estudi de seguretat i salut o estudi bàsic, així com les previsions i informacions útils per efectuar al seu dia, amb les degudes condicions de seguretat i salut, els previsibles treballs posteriors (manteniment).

Coordinar l'aplicació del que es disposa en els punts anteriors i redactar o fer redactar l'Estudi de Seguretat i Salut.

Competències en matèria de Seguretat i Salut del Coordinador de Seguretat i Salut d'Obra:

El Coordinador de Seguretat i Salut en fase d'execució d'obra, és designat pel Promotor en tots aquells casos en què intervé més d'una empresa i treballadors autònoms o diversos treballadors autònoms.

Les funcions del Coordinador en matèria de Seguretat i Salut durant l'execució de l'obra, segons el R.D. 1627/1997, són les següents:

1. Coordinar l'aplicació dels Principis Generals de l'Acció Preventiva (Art. 15 L. 31/1995) :
   a) En el moment de prendre les decisions tècniques i d'organització amb el fi de planificar les diferents tasques o fases de treball que s'hagin de desenvolupar simultània o successivament.
   b) En l'estimació de la durada requerida per a l'execució d'aquests treballs o fases de treball.
2. Coordinar les activitats de l'obra per garantir que els Contractistes, i, si n'hi ha dels Subcontractistes i els treballadors autònoms, apliquin de manera coherent i responsable els Principis de l'Acció Preventiva que recull l'article 15 de la Llei de Prevenció de Riscos Laborals (L.31/1995 de 8 de novembre) durant l'execució de l'obra i, en particular, en les tasques o activitats al què es refereix l'article 10 del R.D. 1627/1997 de 24 d'octubre sobre Disposicions mínimes de Seguretat i Salut a les obres de construcció:
   a) El manteniment de l'obra en bon estat d'ordre i neteja.
   b) L'elecció de l'emplaçament dels llocs i àrees de treball, tenint en compte les seves condicions d'accés, i la determinació de les vies o zones de desplaçament o circulació.
   c) La manipulació dels diferents materials i la utilització dels mitjans auxiliars.
   d) El manteniment, el control previ a la posta en servei i el control periòdic de les instal·lacions i dispositius necessaris per a l'execució de l'obra, a fi de corregir els defectes que pugin afectar a la seguretat i la salut dels treballadors.
   e) La delimitació i el condicionament de les zones d'emmagatzematge i dipòsit dels diferents materials, en particular si es tracta de matèries o substàncies perilloses.
   f) La recollida dels materials perillosos utilitzats.
   g) L'emmagatzematge i l'eliminació o evacuació dels residus i deixalles.
   h) L'adaptació, d'acord amb l'evolució de l'obra, del període de temps efectiu que haurà de dedicar-se als diferents treballs o fases de treball.
   i) La informació i coordinació entre els contractistes, subcontractistes i treballadors autònoms.
   j) Les interaccions i incompatibilitats amb qualsevol tipus de treball o activitat que es realitzi en l'obra o a prop del lloc de l'obra.
3. Aprovar el Pla de Seguretat i Salut (PSS) elaborat pel contractista i, si s'escau, les modificacions que s'hi haguessin introduït. La Direcció Facultativa prendrà aquesta funció quan no calgui la designació de Coordinador.
4. Organitzar la coordinació d'activitats empresarials prevista en l'article 24 de la Llei de Prevenció de Riscos Laborals.
5. Coordinar les accions i funcions de control de l'aplicació correcta dels mètodes de treball.
6. Adoptar les mesures necessàries perquè només puguin accedir a l'obra les persones autoritzades.

El Coordinador de Seguretat i Salut en la fase d'execució de l'obra respondrà davant del Promotor, del compliment de la seva funció com staff assessor especialitzat en Prevenció de la Sinistralitat Laboral, en col·laboració estricta amb els diferents agents que intervinguin a l'execució material de l'obra. Qualsevol divergència serà presentada al Promotor com a màxim patró i responsable de la gestió constructiva de la promoció de l'obra, a fi que aquest prengui, en funció de la seva autoritat, la decisió executiva que calgui.

Les responsabilitats del Coordinador no eximiran de les seves responsabilitats al Promotor, Fabricants i Subministradors d'equips, eines i mitjans auxiliars, Direcció d'Obra o Direcció Facultativa, Contractistes, Subcontractistes, treballadors autònoms i treballadors.

2.3. Projectista

És el tècnic habilitat professionalment que, per encàrrec del Promotor i amb subjecció a la normativa tècnica i urbanística corresponent, redacta el Projecte.

Podran redactar projectes parcials del Projecte, o parts que el complementin, altres tècnics, de forma coordinada amb l'autor d'aquest, contant en aquest cas, amb la col·laboració del Coordinador de Seguretat i Salut designat pel Promotor.

Quan el Projecte es desenvolupa o completa mitjançant projectes parcials o d'altres documents tècnics, cada projectista assumeix la titularitat del seu projecte.

Competències en matèria de Seguretat i Salut del Projectista:

7. Tenir en consideració els suggeriments del Coordinador de Seguretat i Salut en fase de Projecte per integrar els Principis de l'Acció Preventiva (Art. 15 L. 31/1995), prendre les decisions constructives, tècniques i d'organització que puguin afectar a la planificació dels treballs o fases de treball durant l'execució de les obres.
8. Acordar, en el seu cas, amb el promotor la contractació de col·laboracions parcials.

2.4. Director d'Obra

És el tècnic habilitat professionalment que, formant part de la Direcció d'Obra o Direcció Facultativa, dirigeix el desenvolupament de l'obra en els aspectes tècnics, estètics, urbanístics i mediambientals, de conformitat amb el Projecte que el defineix, la llicència constructiva i d'altres autoritzacions preceptives i les condicions del contracte, amb l'objecte d'assegurar l'adequació al fi proposat. En el cas que el Director d'Obra dirigeixi a més a més l'execució material de la mateixa, assumirà la funció tècnica de la seva realització i del control qualitatiu i quantitatiu de l'obra executada i de la seva qualitat.

Podran dirigir les obres dels projectes parcials altres tècnics, sota la coordinació del Director d'Obra, contant amb la col·laboració del Coordinador de Seguretat i Salut en fase d'Obra, nomenat pel Promotor.

Competències en matèria de Seguretat i Salut del Director d'Obra:

9. Verificar el replanteig, l'adequació dels fonaments, estabilitat dels terrenys i de l'estructura projectada a les característiques geotècniques del terreny.
10. Si dirigeix l'execució material de l'obra, verificar la recepció d'obra dels productes de construcció, ordenant la realització dels assaigs i proves precises; comprovar els nivells, desploms, influència de les condicions ambientals en la realització dels treballs, els materials, la correcta execució i disposició dels elements constructius, de les instal·lacions i dels Medis Auxiliars d'Utilitat Preventiva i la Senyalització, d'acord amb el Projecte i l'Estudi de Seguretat i Salut.
11. Resoldre les contingències que es produeixin a l'obra i consignar en el Llibre d'Ordres i Assistència les instruccions necessàries per la correcta interpretació del Projecte i dels Medis Auxiliars d'Utilitat Preventiva i solucions de Seguretat i Salut Integrada previstes en el mateix.
12. Elaborar a requeriment del Coordinador de Seguretat i Salut o amb la seva conformitat, eventuals modificacions del projecte, que vinguin exigides per la marxa de l'obra i que puguin afectar a la Seguretat i Salut dels treballs, sempre que les mateixes s'adeqüin a les disposicions normatives contemplades a la redacció del Projecte i del seu Estudi de Seguretat i Salut.
13. Subscriure l'Acta de Replanteig o començament de l'obra, confrontant prèviament amb el Coordinador de Seguretat i Salut l'existència prèvia de l'Acta d'Aprovació del Pla de Seguretat i Salut del contractista.
14. Certificar el final d'obra, simultàniament amb el Coordinador de Seguretat, amb els visats que siguin preceptius.
15. Conformar les certificacions parcials i la liquidació final de les unitats d'obra i de Seguretat i Salut executades, simultàniament amb el Coordinador de Seguretat.
16. Les instruccions i ordres que doni la Direcció d'Obra o Direcció Facultativa, seran normalment verbals, tenint força per obligar a tots els efectes. Els desviaments respecte al compliment del Pla de Seguretat i Salut, s'anotaran pel Coordinador al Llibre d'incidències
17. Elaborar i subscriure conjuntament amb el Coordinador de Seguretat, la Memòria de Seguretat i Salut de l'obra finalitzada, per lliurar-la al promotor, amb els visats que foren perceptius.

2.5. Contractista o constructor (empresari principal) i Subcontractistes

Definició de Contractista:

És qualsevol persona, física o jurídica, que individual o col·lectivament, assumeix contractualment davant el Promotor, el compromís d'executar, en condicions de solvència i Seguretat, amb medis humans i materials, propis o aliens, les obres o part de les mateixes amb subjecció al contracte, el Projecte i el seu Estudi de Seguretat i Salut.

Definició de Subcontractista:

És qualsevol persona física o jurídica que assumeix contractualment davant el contractista, empresari

principal, el compromís de realitzar determinades parts o instal·lacions de l'obra, amb subjecció al contracte, al Projecte i al Pla de Seguretat, del Contractista, pel que es regeix la seva execució.

Competències en matèria de Seguretat i Salut del Contractista i/o Subcontractista:

18. El Contractista haurà d'executar l'obra amb subjecció al Projecte, directrius de l'Estudi i compromisos del Pla de Seguretat i Salut, a la legislació aplicable i a les instruccions del Director d'Obra, i del Coordinador de Seguretat i Salut, amb la finalitat de dur a terme les condicions preventives de la sinistralitat laboral i l'assegurament de la qualitat, compromeses en el Pla de Seguretat i Salut i exigides en el Projecte
19. Tenir acreditació empresarial i la solvència i capacitació tècnica, professional i econòmica que l'habiliti per al compliment de les condicions exigibles per actuar com constructor (i/o subcontractista, en el seu cas), en condicions de Seguretat i Salut.
20. Designar al Cap d'Obra que assumirà la representació tècnica del Constructor (i/o Subcontractista, en el seu cas), a l'obra i que per la seva titulació o experiència haurà de tenir la capacitat adequada d'acord amb les característiques i complexitat de l'obra.
21. Assignar a l'obra els medis humans i materials que la seva importància ho requereixi.
22. Formalitzar les subcontractacions de determinades parts o instal·lacions de l'obra dins dels límits establerts en el Contracte.
23. Redactar i signar el Pla de Seguretat i Salut que desenvolupi l'Estudi de Seguretat i Salut del Projecte. El Subcontractista podrà incorporar els suggeriments de millora corresponents a la seva especialització, en el Pla de Seguretat i Salut del Contractista i presentar-los a l'aprovació del Coordinador de Seguretat.
24. El representant legal del Contractista signarà l'Acta d'Aprovació del Pla de Seguretat i Salut conjuntament amb el Coordinador de Seguretat.
25. Signar l'Acta de Replanteig o començament i l'Acta de Recepció de l'obra.
26. Aplicarà els Principis de l'Acció Preventiva que recull l'article 15 de la Llei de Prevenció de Riscos Laborals, en particular, en desenvolupar les tasques o activitats indicades en l'esmentat article 10 del R.D. 1627/1997:
    k) Complir i fer complir al seu personal allò establert en el Pla de Seguretat i Salut (PSS).
    l) Complir la normativa en matèria de prevenció de riscos laborals, tenint en compte, si s'escau, les obligacions que fan referència a la coordinació d'activitats empresarials previstes en l'article 24 de la Llei de Prevenció de Riscos Laborals, i en conseqüència complir el R.D.171/2004, i també complir les disposicions mínimes establertes en l'annex IV del R.D. 1627/1997, durant l'execució de l'obra.
    m) Informar i facilitar les instruccions adequades als treballadors autònoms sobre totes les mesures que s'hagin d'adoptar pel que fa a la seguretat i salut a l'obra.
    n) Atendre les indicacions i complir les instruccions del Coordinador en matèria de seguretat i salut durant l'execució de l'obra, i si és el cas, de la Direcció Facultativa.
27. Els Contractistes i Subcontractistes seran responsables de l'execució correcta de les mesures preventives fixades en el Pla de Seguretat i Salut (PSS) en relació amb les obligacions que corresponen directament a ells o, si escau, als treballadors autònoms que hagin contractat.
28. A més, els Contractistes i Subcontractistes respondran solidàriament de les conseqüències que es derivin de l'incompliment de les mesures previstes al Pla, als termes de l'apartat 2 de l'article 42 de la Llei de Prevenció de Riscos Laborals.
29. El Contractista principal haurà de vigilar el compliment de la normativa de prevenció de riscos laborals per part de les empreses Subcontractistes.
30. Abans de l'inici de l'activitat a l'obra, el Contractista principal exigirà als Subcontractistes que acreditin per escrit que han realitzat, per als treballs a realitzar, l'avaluació de riscos i la planificació de la seva activitat preventiva. Així mateix, el Contractista principal exigirà als Subcontractistes que acreditin per escrit que han complert les seves obligacions en matèria d'informació i formació respecte als treballadors que hagin de prestar servei a l'obra.
31. El Contractista principal haurà de comprovar que els Subcontractistes que concorren a l'obra han establert entre ells els medis necessaris de coordinació.
32. Les responsabilitats del Coordinador, de la Direcció Facultativa i del Promotor no eximiran de les seves responsabilitats als Contractistes i al Subcontractistes.
33. El Constructor serà responsable de la correcta execució dels treballs mitjançant l'aplicació de Procediments i Mètodes de Treball intrínsecament segurs (SEGURETAT INTEGRADA), per assegurar la integritat de les persones, els materials i els mitjans auxiliars fets servir a l'obra.
34. El Contractista principal facilitarà per escrit a l'inici de l'obra, el nom del Director Tècnic, que serà creditor de la conformitat del Coordinador i de la Direcció Facultativa. El Director Tècnic podrà exercir simultàniament el càrrec de Cap d'Obra, o bé, delegarà l'esmentada funció a altre tècnic, Cap d'Obra, amb coneixements contrastats i suficients de construcció a peu d'obra. El Director Tècnic, o en absència el Cap d'Obra o l'Encarregat General, ostentaran successivament la prelació de representació del Contractista a l'obra.

35. El representant del Contractista a l'obra, assumirà la responsabilitat de l'execució de les activitats preventives incloses al present Plec i el seu nom figurarà al Llibre d'Incidències.
36. Serà responsabilitat del Contractista i del Director Tècnic, o del Cap d'Obra i/o Encarregat en el seu cas, l'incompliment de les mesures preventives, a l'obra i entorn material, de conformitat a la normativa legal vigent.
37. El Contractista també serà responsable de la realització del Pla de Seguretat i Salut (PSS), així com de l'específica vigilància i supervisió de seguretat, tant del personal propi com subcontractat, així com de facilitar les mesures sanitàries de caràcter preventiu laboral, formació, informació i capacitació del personal, conservació i reposició dels elements de protecció personal dels treballadors, càlcul i dimensions dels Sistemes de Proteccions Col·lectives i en especial, les baranes i passarel·les, condemna de forats verticals i horitzontals susceptibles de permetre la caiguda de persones o objectes, característiques de les escales i estabilitat dels esglaons i recolzadors, ordre i neteja de les zones de treball, enllumenat i ventilació dels llocs de treball, bastides, apuntalaments, encofrats i estintolaments, aplecs i emmagatzematges de materials, ordre d'execució dels treballs constructius, seguretat de les màquines, grues, aparells d'elevació, mesures auxiliars i equips de treball en general, distància i localització d'estesa i canalitzacions de les companyies subministradores, així com qualsevol altre mesura de caràcter general i d'obligat compliment, segons la normativa legal vigent i els costums del sector i que pugui afectar a aquest centre de treball.
38. El Director Tècnic (o el Cap d'Obra), visitaran l'obra com a mínim amb una cadència diària i hauran de donar les instruccions pertinents a l'Encarregat General, que haurà de ser una persona de provada capacitat pel càrrec, haurà d'estar present a l'obra durant la realització de tot el treball que s'executi. Sempre que sigui preceptiu i no existeixi altra designada a l'efecte, s'entendrà que l'Encarregat General és al mateix temps el Supervisor General de Seguretat i Salut del Centre de Treball per part del Contractista, amb independència de qualsevol altre requisit formal.
39. L'acceptació expressa o tàcita del Contractista pressuposa que aquest ha reconegut l'emplaçament del terreny, les comunicacions, accessos, afectació de serveis, característiques del terreny, mides de seguretats necessàries, etc. i no podrà al·legar en el futur ignorància d'aquestes circumstàncies.
40. El Contractista haurà de disposar de les pòlisses d'assegurança necessària per a cobrir les responsabilitats que puguin esdevenir per motius de l'obra i el seu entorn, i serà responsable dels danys i prejudicis directes o indirectes que pugui ocasionar a tercers, tant per omissió com per negligència, imprudència o impericia professional, del personal al seu càrrec, així com del Subcontractistes, industrials i/o treballadors autònoms que intervinguin a l'obra.
41. Les instruccions i ordres que doni la Direcció d'Obra o Direcció Facultativa, seran normalment verbals, tenint força per obligar a tots els efectes. Els desviaments respecte al compliment del Pla de Seguretat i Salut, s'anotaran pel Coordinador al Llibre d'Incidències.
En cas d'incompliment reiterat dels compromisos del Pla de Seguretat i Salut (PSS), el Coordinador i Tècnics de la Direcció d'Obra o Direcció Facultativa, Constructor, Director Tècnic, Cap d'Obra, Encarregat, Supervisor de Seguretat, Delegat Sindical de Prevenció o els representants del Servei de Prevenció (propi o concertat) del Contractista i/o Subcontractistes, tenen el dret a fer constar al Llibre d'Incidències, tot allò que consideri d'interès per a reconduir la situació als àmbits previstos al Pla de Seguretat i Salut de l'obra.
42. Les condicions de seguretat i salut del personal, dins de l'obra i els seus desplaçaments a/o des del seu domicili particular, seran responsabilitat dels Contractistes i/o Subcontractistes així com dels propis treballadors Autònoms.
43. També serà responsabilitat del Contractista, el tancament perimetral del recinte de l'obra i protecció de la mateixa, el control i reglament intern de policia a l'entrada, per a evitar la intromissió incontrolada de tercers aliens i curiosos, la protecció d'accessos i l'organització de zones de pas amb destinació als visitants de les oficines d'obra.
44. El Contractista haurà de disposar d'un senzill, però efectiu, Pla d'Emergència per a l'obra, en previsió d'incendis, pluges, glaçades, vent, etc. que puguin posar en situació de risc al personal d'obra, a tercers o als medis e instal·lacions de la pròpia obra o limítrofs.
45. El Contractista i/o Subcontractistes tenen absolutament prohibit l'ús d'explosius sense autorització escrita de la Direcció d'Obra o Direcció Facultativa.
46. La utilització de grues, elevadors o d'altres màquines especials, es realitzarà per operaris especialitzats i posseïdors del carnet de grua torre, del títol d'operador de grua mòbil i en altres casos l'acreditació que correspongui, sota la supervisió d'un tècnic especialitzat i competent a càrrec del Contractista. El Coordinador rebrà una copia de cada títol d'habilitació signat per l'operador de la màquina i del responsable tècnic que autoritza l'habilitació avalant-hi la idoneïtat d'aquell per a realitzar la seva feina, en aquesta obra en concret.
47. Tot operador de grua mòbil haurà d'estar en possessió del carnet de gruista segons l'Instrucció Tècnica Complementaria "MIE-AEM-4" aprovada per RD 837/2003 expedit pel òrgan competent o en el seu defecte certificat de formació com a operador de grua de l'Institut Gaudí de la Construcció o entitat similar; tot ell per garantir el total coneixement dels equips

de treballs de forma que es pugui garantir el màxim de seguretat a les tasques a desenvolupar.

48. El delegat del contractista haurà de certificar que tot operador de grua mòbil es troba en possessió del carnet de gruista segons especificacions del paràgraf anterior, així mateix haurà de certificar que totes les grues mòbils que s'utilitzin a l'obra compleixen totes i cadascunes de l'especificacions establertes a l'ITC "MIE-AEM-4".

2.6. Treballadors Autònoms

Persona física diferent al Contractista i/o Subcontractista que realitzarà de forma personal i directa una activitat professional, sense cap subjecció a un contracte de treball, i que assumeix contractualment davant el Promotor, el Contractista o el Subcontractista el compromís de realitzar determinades parts o instal·lacions de l'obra.

Competències en matèria de Seguretat i Salut del Treballador Autònom:

49. Aplicar els Principis de l'Acció Preventiva que es recullen en l'article 15 de la Llei de Prevenció de Riscos Laborals, en particular, en desenvolupar les tasques o activitats indicades en l'article 10 del R.D. 1627/1997.
50. Complir les disposicions mínimes de seguretat i salut, que estableix l'annex IV del R.D. 1627/1997, durant l'execució de l'obra.
51. Complir les obligacions en matèria de prevenció de riscos que estableix pels treballadors l'article 29, 1,2, de la Llei de Prevenció de Riscos Laborals.
52. Ajustar la seva actuació en l'obra conforme als deures de coordinació d'activitats empresarials establerts en l'article 24 de la Llei de Prevenció de Riscos Laborals, participant, en particular, en qualsevol mesura d'actuació coordinada que s'hagi establert.
53. Utilitzar els equips de treball d'acord amb allò disposat en el R.D. 1215/1997, de 18 de juliol, pel qual s'estableixen les disposicions mínimes de seguretat i salut per a la utilització dels equips de treball per part dels treballadors.
54. Escollir i utilitzar els equips de protecció individual, segons preveu el R.D. 773/1997, de 30 de maig, sobre disposicions mínimes de seguretat i salut relativa a la utilització dels equips de protecció individual per part dels treballadors.
55. Atendre les indicacions i complir les instruccions del Coordinador en matèria de seguretat i de salut durant l'execució de l'obra i de la Direcció d'Obra o Direcció Facultativa, si n'hi ha.
56. Els treballadors autònoms hauran de complir allò establert en el Pla de Seguretat i Salut (PSS):
    o) La maquinària, els aparells i les eines que s'utilitzen a l'obra, han de respondre a les prescripcions de seguretat i salut, equivalents i pròpies, dels equipaments de treball que l'empresari Contractista posa a disposició dels seus treballadors.
    p) Els autònoms i els empresaris que exerceixen personalment una activitat a l'obra, han d'utilitzar equipament de protecció individual apropiat, i respectar el manteniment en condicions d'eficàcia dels diferents sistemes de protecció col·lectiva instal·lats a l'obra, segons el risc que s'ha de prevenir i l'entorn del treball.
    q)

2.7. Treballadors

Persona física diferent al Contractista, Subcontractista i/o Treballador Autònom que realitzarà de forma personal i directa una activitat professional remunerada per compte aliè, amb subjecció a un contracte laboral, i que assumeix contractualment davant l'empresari el compromís de desenvolupar a l'obra les activitats corresponents a la seva categoria i especialitat professional, seguint les instruccions d'aquell.

Competències en matèria de Seguretat i Salut del Treballador:

57. El deure d'obeir les instruccions del Contractista en allò relatiu a Seguretat i Salut.
58. El deure d'indicar els perills potencials.
59. Té responsabilitat dels actes personals.
60. Té el dret a rebre informació adequada i comprensible i a formular propostes, en relació a la seguretat i salut, en especial sobre el Pla de Seguretat i Salut (PSS).
61. Té el dret a la consulta i participació, d'acord amb l'article 18, 2 de la Llei de Prevenció de Riscos Laborals.
62. Té el dret a adreçar-se a l'autoritat competent.
63. Té el dret a interrompre el treball en cas de perill imminent i seriós per a la seva integritat i la dels seus companys o tercers aliens a l'obra.
64. Té el dret de fer us i el fruit d'unes instal·lacions provisionals de Salubritat i Confort, previstes especialment pel personal d'obra, suficients, adequades i dignes, durant el temps que duri la seva permanència a l'obra.

3. DOCUMENTACIÓ PREVENTIVA DE CARÀCTER CONTRACTUAL

3.1. Interpretació dels documents vinculants en matèria de Seguretat i Salut

Excepte en el cas que l'escriptura del Contracte o Document de Conveni Contractual ho indiqui específicament d'altra manera, l'ordre de prelació dels Documents contractuals en matèria de Seguretat i Salut per aquesta obra serà el següent:

65. Escriptura del Contracte o Document del Conveni Contractual.
66. Bases del Concurs.
67. Plec de Prescripcions per la Redacció dels Estudis de Seguretat i Salut i la Coordinació de Seguretat i salut en fases de Projecte i/o d'Obra.
68. Plec de Condicions Generals del Projecte i de l'Estudi de Seguretat i Salut.
69. Plec de Condicions Facultatives i Econòmiques del Projecte i de l'Estudi de Seguretat i Salut.
70. Procediments Operatius de Seguretat i Salut i/o Procediments de control Administratiu de Seguretat, redactats durant la redacció del Projecte i/o durant l'Execució material de l'Obra, pel Coordinador de Seguretat.
71. Plànols i Detalls Gràfics de l'Estudi de Seguretat i Salut.
72. Pla d'Acció Preventiva de l'empresari-contractista.
73. Pla de Seguretat i Salut de desenvolupament de l'Estudi de Seguretat i Salut del Contractista per l'obra en qüestió.
74. Protocols, procediments, manuals i/o Normes de Seguretat i Salut interna del Contractista i/o Subcontractistes, d'aplicació en l'obra.

Feta aquesta excepció, els diferents documents que constitueixen el Contracte seran considerats com mútuament explicatius, però en el cas d'ambigüitats o discrepàncies interpretatives de temes relacionats amb la Seguretat, seran aclarides i corregides pel Director d'Obra qui, després de consultar amb el Coordinador de Seguretat, farà l'ús de la seva facultat d'aclarir al Contractista les interpretacions pertinents.

Si en el mateix sentit, el Contractista descobreix errades, omissions, discrepàncies o contradiccions tindrà que notificar-ho immediatament per escrit al Director d'Obra qui després de consultar amb el Coordinador de Seguretat, aclarirà ràpidament tots els assumptes, notificant la seva resolució al Contractista. Qualsevol treball relacionat amb temes de Seguretat i Salut, que hagués estat executat pel Contractista sense prèvia autorització del Director d'Obra o del Coordinador de Seguretat, serà responsabilitat del Contractista, restant el Director d'Obra i el Coordinador de Seguretat, eximits de qualsevol responsabilitat derivada de les conseqüències de les mesures preventives, tècnicament inadequades, que hagin pogut adoptar el Contractista pel seu compte.

En el cas que el contractista no notifiqui per escrit el descobriment d'errades, omissions, discrepàncies o contradiccions, això, no tan sols no l'eximeix de l'obligació d'aplicar les mesures de Seguretat i Salut raonablement exigibles per la reglamentació vigent, els usos i la praxi habitual de la Seguretat Integrada en la construcció, que siguin manifestament indispensables per dur a terme l'esperit o la intenció posada en el Projecte i l'Estudi de Seguretat i Salut, si no que hauran de ser materialitzats com si haguessin estat completes i correctament especificades en el Projecte i el corresponent Estudi de Seguretat i Salut.

Totes les parts del contracte s'entenen complementàries entre si, per la qual cosa qualsevol treball requerit en un sol document, encara que no estigui esmentat en cap altre, tindrà el mateix caràcter contractual que si s'hagués recollit en tots.

3.2. Vigència de l'Estudi de Seguretat i Salut

El Coordinador de Seguretat, a la vista dels continguts del Pla de Seguretat i Salut aportat pel Contractista, com document de gestió preventiva d'adaptació de la seva pròpia "cultura preventiva interna d'empresa" el desenvolupament dels continguts del Projecte i l'Estudi de Seguretat i Salut per l'execució material de l'obra, podrà indicar en l'Acta d'Aprovació del Pla de Seguretat, la declaració expressa de subsistència, d'aquells aspectes que puguin estar, a criteri del Coordinador, millor desenvolupats en l'Estudi de Seguretat, com ampliadors i complementaris dels continguts del Pla de Seguretat i Salut del Contractista.

Els Procediments Operatius i/o Administratius de Seguretat, que pugessin redactar el Coordinador de Seguretat i Salut amb posterioritat a l'Aprovació del Pla de Seguretat i Salut, tindrà la consideració de document de desenvolupament de l'Estudi i Pla de Seguretat, essent, per tant, vinculants per les parts contractants.

3.3. Pla de Seguretat i Salut del Contractista

D'acord al que es disposa el R.D. 1627 / 1997, cada contractista està obligat a redactar, abans de l'inici dels seus treballs a l'obra, un Pla de Seguretat i Salut adaptant aquest E.S.S. als seus medis, mètodes d'execució i al "PLA D'ACCIÓ PREVENTIVA INTERNA D'EMPRESA", realitzat de conformitat al R.D.39 / 1997 "LLEI DE PREVENCIÓ DE RISCOS LABORALS" (Arts. 1, 2 ap. 1, 8 i 9) .

El Contractista en el seu Pla de Seguretat i Salut està obligat a incloure els requisits formals establerts a l'Art. 7 del R.D. 1627/ 1997, no obstant, el Contractista té plena llibertat per estructurar formalment aquest Pla de Seguretat i Salut .

El Contractista, en el seu Pla de Seguretat i Salut, adjuntarà, com a mínim, els plànols següents amb els continguts que en cada cas s'indiquen.

Plànol o Plànols de situació amb les característiques de l'entorn. Indicant:

- Ubicació dels serveis públics.
  - Electricitat.
  - Clavegueram.
  - Aigua potable.
  - Gas.
  - Oleoductes.
  - Altres.
- Situació i amplada dels carrers (reals i previstos).
  - Accessos al recinte.
  - Garites de control d'accessos.
- Acotat del perímetre del solar.
- Distàncies de l'edifici amb els límits del solar.
- Edificacions veïnes existents.
- Servituds.

Plànols en planta d'ordenació general de l'obra, segons les diverses fases previstes en funció del seu pla d'execució real. Indicant:

- Tancament del solar.
- Murs de contenció, atalussats, pous, talls del terreny i desnivells.
- Nivells definitius dels diferents accessos al solar i rasants de vials colindants.
- Ubicació d'instal·lacions d'implantació provisional per al personal d'obra:
  - Banys: Equipament (lavabos, retretes, dutxes, escalfador..,).
  - Vestuaris del personal: Equipament (taquilles, bancs correguts, estufes..,).
  - Refectori o Menjador: Equipament (taules, seients, escalfaplats, frigorífic..,).
  - Farmaciola: Equipament.
  - Altres.
- Llocs destinats a apilaments.
  - Àrids i materials ensitjats.
  - Armadures, barres, tubs i biguetes.
  - Materials paletitzats.
  - Fusta.
  - Materials ensacats.
  - Materials en caixes.
  - Materials en bidons.
  - Materials solts.
  - Runes i residus.
  - Ferralla.
  - Aigua.
  - Combustibles.
  - Substàncies tòxiques.
  - Substàncies explosives i/o deflagrants.
- Ubicació de maquinària fixa i àmbit d'influència previst.
  - Aparells de manutenció mecànica: grues torre, muntacàrregues, cabrestants, maquinetes, baixants de runes, cintes transportadores, bomba d'extracció de fluids.
  - Estació de formigonat.
  - Sitja de morter.
  - Planta de piconament i/o selecció d'àrids.
- Circuits de circulació interna de vehicles, límits de circulació i zones d'aparcament. Senyalització de circulació.
- Circuits de circulació interna del personal d'obra. Senyalització de Seguretat.

- Esquema d'instal·lació elèctrica provisional.
- Esquema d'instal·lació d'il·luminació provisional.
- Esquema d'instal·lació provisional de subministrament d'aigua.

Plànols en planta i seccions d'instal·lació de Sistemes de Protecció Col·lectiva.
(*) Representació cronològica per fases d'execució.

- Protecció en previsió de caigudes de persones o objectes des de buits verticals de façanes:
  - Ubicació de bastida porticada d'estructura tubular cobrint la totalitat dels fronts de façana en avançament simultani a l'execució d'estructura fins l'acabament de tancaments i coberta.(*).
    (*) Sistema de Protecció Col·lectiva preferent
  - Ubicació i replanteig del conjunt de forques metàl·liques i xarxes de seguretat.(*).
    (*) En cas de no realitzar-se seguretat integrada amb bastides tubulars, prèvia justificació en l'ESS.
  - Ubicació i replanteig de xarxes de desencofrat.
  - Ubicació i replanteig de baranes de seguretat (*).
    (*) En cas de no realitzar-se seguretat integrada amb bastides tubulars, prèvia justificació en l'ESS.
  - Ubicació i replanteig de marquesines en voladís de seguretat (*).
    (*) En cas de no realitzar-se seguretat integrada amb bastides tubulars, prèvia justificació en l'ESS.
- Protecció en previsió de caigudes de persones o objectes des de buits verticals d'escales:
  - Ubicació i replanteig de xarxes verticals de seguretat en perímetre i buit de travessers d'escales (*).
    (*) Sistema de Protecció Col·lectiva preferent.
  - Ubicació i replanteig de baranes de seguretat en perímetre i buit de travessers d'escales.
- Protecció en previsió de caigudes de persones o objectes des de buits horitzontals de patis de llums, xemeneies, buits d'instal·lacions i encofrats.
  - Ubicació i replanteig de condemna amb malla electrosoldada enjovat en el cèrcol perimetral (*).
    (*) Sistema de Protecció Col·lectiva preferent en forjat
  - Ubicació i replanteig de xarxes horitzontals de seguretat en patis interiors.
  - Planta d'estructura amb ubicació i replanteig de xarxes horitzontals de seguretat sota taulers i sotaponts d'encofrats horitzontals recuperables.
  - Ubicació i replanteig d'entarimat horitzontal de fusta colada en passos d'instal·lacions, arquetes i registres provisionals.
  - Ubicació i replanteig de barana perimetral de seguretat.

Plànols de proteccions en plataformes i zones de pas. Contingut:

- Passarel·les (ubicació i elements constitutius).
- Escales provisionals.
- Detalls de tapes provisionals d'arquetes o de buits.
- Abalisament i senyalització de zones de pas.
- Condemna d'accessos i proteccions en contenció d'estabilitat de terrenys.
- Ubicació de bastides penjades: Projecte i replanteig dels pescants i les guindoles.
- Sàgola de cable per a ancoratge i lliscament de cinturó de seguretat en perímetres exteriors amb risc de caigudes d'altura.

Plànol o plànols de distribució d'elements de seguretat per a l'ús i manteniment posterior de l'obra executada (*).

- Bastides suspeses sobre guindoles carrileres per a neteja de façana.
- Plataformes lliscants sobre carrils per a manteniment de paraments verticals.
- Bastides especials.
- Plataformes en voladís i moll de descàrrega escamotejables per a introducció i evacuació d'equips.
- Baranes perimetrals escamotejables per a treballs de manteniment en cobertes no transitables.
- Escales de gat amb enclavament d'accessos i equipament de Sistema de Protecció Col·lectiva.
- Replanteig d'ancoratges i sàgoles per a cinturons en façanes, xemeneies, finestrals i patis.
- Replanteig de pescants escamotejables o bigues retràctils.
- Escala d'incendis i/o mànega tèxtil ignífuga d'evacuació.
- Altres.
  (*) Tant sols en cas que estiguin contemplats en el Projecte Executiu.

Plànol d'evacuació interna d'accidentats (*).

- Plànol de carrers per a evacuació d'accidentats en obres urbanes.
- Plànol de carreteres per a evacuació d'accidentats en obres aïllades.
  (*) Tant sols per a obres complexes o especials.

Altres.

3.4. El "Llibre d'Incidències"

A l'obra existirà, adequadament protocolitzat, el document oficial "LLIBRE D'INCIDÈNCIES", facilitat per la Direcció d'Obra o Direcció Facultativa, visat pel Col·legi Professional corresponent (O. Departament de Treball 22 Gener de 1998 D.O.G.C. 2565 -27.1.1998).

Segons l'article 13 del Real Decret 1627/97 de 24 d'Octubre, aquest llibre haurà d'estar permanentment a l'obra, en poder del Coordinador de Seguretat i Salut, i a disposició de la Direcció d'Obra o Direcció Facultativa, Contractistes, Subcontractistes i Treballadors Autònoms, Tècnics dels Centres Provincials de Seguretat i Salut i del Vigilant (Supervisor) de Seguretat, o en el seu cas, del representat dels treballadors, els quals podran realitzar-li les anotacions que considerin adient respecte a les desviacions en el compliment del Pla de Seguretat i Salut, per a que el Contractista procedeixi a la seva notificació a l'Autoritat Laboral, en un termini inferior a 24 hores.

3.5. Caràcter vinculant del Contracte o document del "Conveni de Prevenció i Coordinació" i documentació contractual annexa en matèria de Seguretat

El CONVENI DE PREVENCIÓ i COORDINACIÓ subscrit entre el Promotor (o el seu representant), Contractista, Projectista, Coordinador de Seguretat, Direcció d'Obra o Direcció Facultativa i Representant Sindical Delegat de Prevenció, podrà ésser elevat a escriptura pública a requeriment de les parts atorgants del mateix, essent de compte exclusiva del Contractista totes les despeses notarials i fiscals que es derivin.

El Promotor podrà prèvia notificació escrita al Contractista, assignar totes o part de les seves facultats assumides contractualment, a la persona física, jurídica o corporació que tingues a be designar a l'efecte, segons procedeixi.

Els terminis i provisions de la documentació contractual contemplada en l'apartat 2.1. del present Plec, junt amb els terminis i provisions de tots els documents aquí incorporats per referència, constitueixen l'acord ple i total entre les parts i no durà a terme cap acord o enteniment de cap naturalesa, ni el Promotor farà cap endossament o representacions al Contractista, excepte les que s'estableixin expressament mitjançant contracte. Cap modificació verbal als mateixos tindrà validesa o força o efecte algun.
El Promotor i el Contractista s'obligaran a si mateixos i als seus successors, representants legals i/o concessionaris, amb respecte al pactat en la documentació contractual vinculant en matèria de Seguretat. El Contractista no es agent o representant legal del Promotor, pel que aquest no serà responsable de cap manera de les obligacions o responsabilitats en què incorri o assumeixi el Contractista.

No es considerarà que alguna de les parts hagi renunciat a algun dret, poder o privilegi atorgat per qualsevol dels documents contractuals vinculants en matèria de Seguretat, o provisió dels mateixos, llevat que tal renúncia hagi estat degudament expressada per escrit i reconeguda per les parts afectades.

Tots els recursos o remeis brindats per la documentació contractual vinculant en matèria de Seguretat, hauran de ser presos i interpretats com acumulatius, és a dir, addicionals a qualsevol altre recurs prescrit per la llei.

Les controvèrsies que puguin sorgir entre les parts, respecte a la interpretació de la documentació contractual vinculant en matèria de Seguretat, serà competència de la jurisdicció civil. No obstant, es consideraran actes jurídics separables els que es dicten en relació amb la preparació i adjudicació del Contracte i, en conseqüència, podran ser impugnats davant l'ordre jurisdiccional contenciós-administratiu d'acord amb la normativa reguladora de l'esmentada jurisdicció.

4. NORMATIVA LEGAL D'APLICACIÓ

Per a la realització del Pla de Seguretat i Salut, el Contractista tindrà en compte la normativa existent i

vigent en el decurs de la redacció de l'ESS (o EBSS), obligatòria o no, que pugui ésser d'aplicació.

A títol orientatiu, i sense caràcter limitatiu, s'adjunta una relació de normativa aplicable. El Contractista, no obstant, afegirà al llistat general de la normativa aplicable a la seva obra les esmenes de caràcter tècnic particular que no siguin a la relació i correspongui aplicar al seu Pla.

4.1. Textos generals

- Convenis col·lectius.
- "Reglamento de seguridad e higiene en el trabajo en la industria de la construcción. OM 20 de mayo de 1952 (BOE 15 de junio de 1958)". Modificada per "Orden 10 de diciembre de 1953 (BOE 2 de febrero de 1956)" i "Orden 23 de de septiembre 1966 (BOE 1 de octubre de 1966)". Derogada parcialment per "Orden 20 de enero de 1956 (BOE 2 de febrero de 1956)" i "R.D. 2177/2004 (BOE 13 de noviembre de 2004)".
- "Ordenanza laboral de la construcción, vidrio y cerámica. OM 28 de agosto de 1970 (BOE 5, 7, 8, 9 de septiembre de 1970)", en vigor capítols VI i XVI i les modificacions "Orden 22 de marzo de 1972 (BOE 31 de marzo de 1972)", "Orden 28 de julio (BOE 10 de agosto de 1972)" i "Orden 27 de julio de 1973 (BOE 31 de julio de 1973)". Derogada parcialment per "Orden 28 de diciembre (BOE 29 de diciembre de 1994)".
- "Ordenanza general de seguridad e higiene en el trabajo. OM 9 de marzo de 1971 (BOE 16 de marzo de 1971)", en vigor parts del títol II. Derogada parcialment per "R.D. 1316/1989 (BOE 2 de noviembre de 1989)", "Ley 31/1995 (BOE 10 de noviembre de 1995)", R.D. 486/1997 (BOE 23 de abril de 1997)", "R.D. 664/1997 (BOE 24 de mayo de 1997)", "R.D. 665/1997 (BOE 24 de mayo de 1997)", "R.D. 773/1997 (BOE 12 de junio de 1997)", "R.D. 1215/1997 (BOE 7 de agosto de 1997)", "R.D. 614/2001 (BOE 21 de junio de 2001)" i "R.D. 349/2003 (BOE 5 de abril de 2003)".
- "Cuadro de enfermedades profesionales. R.D. 1995/1978 (BOE 25 de agosto de 1978)". Modificada per "R.D. 2821/1981 de 27 de noviembre (BOE 1 de diciembre de 1981)".
- "Regulación de la jornada de trabajo, jornadas especiales y descanso. R.D. 2001/1983 de 28 de julio (BOE 29 de julio de 1983)". Modificada per "R.D. 2403/1985 (BOE 30 de diciembre de 1985)", "R.D. 1346/1989 (BOE 7 de noviembre 1989)" i anul·lada parcialment per "R.D. 1561/1995 de 21 de septiembre (BOE 26 de septiembre de 1995)".
- "Orden de 20 de septiembre de 1986, por la que se establece el modelo de libro de incidencias correspondiente a las obras en las que sea obligatorio un estudio de Seguridad e Higiene en el trabajo (BOE de 13 de octubre de 1986)".
- "Establecimiento de modelos de notificación de accidentes de trabajo. OM 16 de diciembre de 1987 (BOE 29 de diciembre de 1987)".
- "Instrumento de ratificación de 17 de julio de 1990 del Convenio de 24 de junio de 1986 sobre Utilización del asbesto en condiciones de seguridad (número 162 de la OIT), adoptado en Ginebra (BOE de 23 de noviembre de 1990)".
- "Ley de prevención de riesgos laborales. Ley 31/1995 de noviembre (BOE 10 de noviembre de 1995)". Complementada per "R.D. 614/2001 de 8 de junio (BOE 21 de junio de 2001)".
- "Real Decreto 363/1995, de 10 de marzo, por la que se aprueba el reglamento sobre notificación de sustancias nuevas y clasificación, envasado y etiquetado de sustancias peligrosas (BOE de 5 de junio de 1995)".
- "Real Decreto 1561/1995, de 21 de septiembre, sobre jornadas especiales de trabajo (BOE de 26 de septiembre de 1995)".
- "Reglamento de los servicios de prevención. R.D. 39/1997 de 17 de enero (BOE 31 de enero de 1997)". Complementat per "Orden de 22 de abril de 1997 (BOE 24 de abril de 1997)" i "R.D. 688/2005 (BOE 11 de junio de 2006)". Modificat per "R.D. 780/1998 de 30 de abril (BOE 1 de mayo de 1998)" i "R.D. 604/2006 (BOE 29 de mayo de 2006)".
- "Disposiciones mínimas de seguridad y salud en los lugares de trabajo. R.D. 486/1997 de 14 de abril de 1997 (BOE 23 de abril de 1997)". Complementat per "Orden TAS/2947/2007 (BOE 11 de octubre de 2007)" i modificat per "R.D. 2177/2004 (BOE 13 de noviembre de 2004)".
- "Disposiciones mínimas de seguridad y salud relativas a la manipulación manual de cargas que comporten riesgos, en particular dorsolumbares, para los trabajadores. R.D. 487/1997 de 14 de abril de 1997 (BOE 23 de abril de 1997)".
- "Disposiciones mínimas de seguridad y salud para la utilización por los trabajadores de los

equipos de trabajo. R.D. 1215/1997 de 18 de julio (BOE 7 de agosto de 1997)".

- "Disposiciones mínimas destinadas a proteger la seguridad y la salud de los trabajadores en las actividades mineras. R.D. 1389/1997 de 5 de septiembre (BOE 7 de octubre de 1997)".
- "Disposiciones mínimas de seguridad y salud en las obras de construcción. R.D. 1627/1997 de 24 de octubre (BOE 25 de octubre de 1997)". Modificat per "R.D. 2177/2004 (BOE 13 de noviembre 2004)" i "R.D. 604/2006 (BOE 29 de mayo de 2006)". Complementat per "R.D. 1109/2007 (BOE 25 de agosto de 2007)".
- Ordre de 12 de gener de 1998, per la qual s'aprova el model de Llibre d'Incidències en les obres de construcció (DOGC Diari Oficial de la Generalitat de Catalunya de 27 de gener de 1998).
- "Disposiciones mínimas de seguridad y salud en el trabajo en el ámbito de las empresas de trabajo temporal. R.D. 216/1999 de 5 de febrero (BOE 24 de febrero de 1999)".
- "Ley 38/1999, de 5 de noviembre, de Ordenación de la Edificación (BOE de 6 de noviembre de 1999)".
- "Protección de la seguridad y la salud de los trabajadores contra los riesgos relacionados con los agentes químicos durante el trabajo. R.D. 374/2001 de 6 de abril (BOE 1 de mayo de 2001)".
- "Real Decreto 379/2001, de 6 de abril, por el que se aprueba el Reglamento de almacenamiento de productos químicos y sus instrucciones técnicas complementarias MIE APQ-1, MIE APQ-2, MIE APQ-3, MIE APQ-4, MIE APQ-5, MIE APQ-6 y MIE APQ-7 (BOE 112 de 10 de mayo de 2001)". Complementat per "R.D. 2016/2004 (BOE 23 de octubre de 2004)".
- "Real Decreto 783/2001, de 6 de julio, por el que se aprueba el Reglamento sobre protección sanitaria contra radiaciones ionizantes (BOE de 26 de julio de 2001)".
- "Ley 54/2003, de 12 de diciembre, de reforma del marco normativo de la prevención de riesgos laborales (BOE de 13 de diciembre de 2003)".
- "Real Decreto 1801/2003, de 26 de diciembre, sobre seguridad general de los productos (BOE 10 de enero de 2004)".
- Real Decreto 171/2004, por el que se desarrolla el artículo 24 de la Ley 31/1995 de prevención de laborales, en materia de coordinación de actividades empresariales (BOE 31 de enero de 2004).
- Decret 399/2004, de 5 d'octubre de 2004, pel qual es crea el registre de delegats i delegades de prevenció i el registre de comitès de seguretat i salut, i es regula el dipòsit de les comunicacions de designació de delegats i delegades de prevenció i de constitució dels comitès de seguretat i salut (DOGC Diari Oficial de la Generalitat de Catalunya de 7 d'octubre de 2004).
- "Real Decreto 2177/2004, de 12 de noviembre, por el que se modifica el R.D. 1215/1997, de 18 de julio, en el que se establecen las disposiciones mínimas de seguridad y salud para la utilización por parte de los trabajadores de los equipos de trabajo, en materia de trabajos temporales en altura (BOE de 13 de noviembre de 2004)".
- "Real Decreto 312/2005, de 18 de marzo, por el que se aprueba la clasificación de los productos de construcción y de los elementos constructivos en función de sus propiedades de reacción y de resistencia frente al fuego".
- "Real Decreto 1311/2005, de 4 de noviembre, sobre la protección de la salud y seguridad de los trabajadores frente a los riesgos derivados o que puedan derivarse de la exposición a vibraciones mecánicas".
- "Real Decreto 551/2006, de 5 de mayo, por el que se regulan las operaciones de transporte de mercancías peligrosas por carretera en territorio español (BOE 113 de 12 de mayo)".
- "Real Decreto 604/2006, de 19 de mayo, por el que se modifican el R.D. 39/1997, de 17 de enero, por el que se aprueba el Reglamento de los Servicios de Prevención, y el R.D. 1627/1997, de 24 de octubre, por el que se establecen las disposiciones mínimas de seguridad y salud en las obras de construcción (BOE 127 de 29 de mayo)".
- "Real Decreto 635/2006, de 26 de mayo, sobre requisitos mínimos de seguridad en los túneles de carreteras del Estado".
- "Ley ordinaria 32/2006 reguladora de la subcontratación en el Sector de la Construcción (BOE 250 de 19 de octubre)".
- "Ley orgánica 3/2007, de 22 de marzo, para la igualdad efectiva de mujeres y hombres (BOE 23 de marzo de 2007)".

- "Real Decreto 1109/2007, de 24 de agosto, por el que se desarrolla la Ley 32/2006, de 18 de octubre, reguladora de la subcontratación en el Sector de la Construcción (BOE 204 de 25 de agosto)".
- Decret 102/2008, de 6 de maig, de creació del Registre d'Empreses Acreditades de Catalunya per intervenir en el procés de contractació en el sector de la construcció (DOGC Diari Oficial de la Generalitat de Catalunya de 08 de maig de 2008).
- "Real Decreto 1802/2008, de 3 de noviembre, por el que se modifica el Reglamento sobre notificación de sustancias nuevas y clasificación, envasado y etiquetado de sustancias peligrosas, aprobado por R.D. 363/1995, de 10 de marzo, con la finalidad de adaptar sus disposiciones al Reglamento (CE) n.º 1907/2006 del Parlamento Europeo y del Consejo (Reglamento REACH)".

4.2. Condicions ambientals

- Ordre de 27 de juny de 1985, sobre inscripció d'empreses amb risc per amiant (DOGC Diari Oficial de la Generalitat de Catalunya de 05 d'agost de 1985).
- Ordre de 30 de juny de 1987, sobre registre de dades de control de l'ambient laboral i vigilància mèdica en empreses amb risc d'amiant (DOGC Diari Oficial de la Generalitat de Catalunya de 10 de juliol de 1987).
- "Real Decreto 108/1991, de 1 de febrero, sobre la prevención y reducción de la contaminación del medio ambiente producida por el amianto (BOE de 6 de febrero de 1991)".
- "Real Decreto 664/1997, de 12 de mayo, sobre la protección de los trabajadores contra los riesgos relacionados con la exposición a agentes biológicos durante el trabajo (BOE de 24 de mayo de 1997)". Modificat per "Orden de 25 de marzo de 1998".
- "Real Decreto 665/1997, de 12 de mayo, sobre la protección de los trabajadores contra los riesgos relacionados con la exposición a agentes cancerígenos durante el trabajo (BOE de 24 de mayo de 1997)". Modificat per "Real Decreto 1124/2000 (BOE de 17 de junio de 2000)" i "Real Decreto 349/2003 (BOE de 5 de abril de 2003)".
- "Real decreto 212/2002, de 22 de febrero de 2002, por el que se regulan las emisiones sonoras en el entorno debidas a determinadas máquinas de uso al aire libre (BOE de 1 de marzo de 2002)". Modificat per "Real Decreto 524/2006 (BOE de 4 de mayo de 2006)".
- "Real Decreto 681/2003, de 12 de junio, sobre la protección de la salud y la seguridad de los trabajadores expuestos a los riesgos derivados de atmósferas explosivas en el lugar de trabajo (BOE de 18 de junio de 2003).
- "Ley ordinaria 37/2003 del Ruido de 17 de noviembre (BOE de 18 noviembre de2003)". Desenvolupada per "Real Decreto 1513/2005 (BOE de 17 de diciembre de 2005)" i "Real Decreto 1367/2007 (BOE de 23 de octubre 2007)".
- "Protección de los trabajadores ante los riesgos derivados de la exposición al ruido durante el trabajo. Real Decreto 286/2006, de 10 de marzo, sobre la protección de la salud y seguridad de los trabajadores contra los riesgos relacionados con la exposición al ruido. (BOE 11 de marzo de 2006)".
- "Real decreto 1367/2007, de 19 de octubre, por el que se desarrolla la Ley 37/2003, de 17 de noviembre, del Ruido, en lo referente a zonificación acústica, objetivos de calidad y emisiones acústicas (BOE de 23 de octubre de 2007)".
- "Ley 34/2007, de 15 de noviembre, de calidad del aire y protección de la atmósfera (BOE de 16 de noviembre de 2007)".

4.3. Incendis

- Ordenances municipals.
- "Real Decreto 1942/1993, de 5 de noviembre, por el que se aprueba el Reglamento de Instalaciones de Protección Contra Incendios (RIPCI) (BOE de 14 de diciembre de 1993)". Complementat per "Orden de 16 de abril de 1998 (BOE de 28 de abril de 1998)" i "Orden de 27 de julio de 1999 (BOE de 5 de agosto de 1999)".
- Decret 64/1995, de 7 de març, pel qual s'estableixen mesures de prevenció d'incendis forestals (DOGC Diari Oficial de la Generalitat de Catalunya de 10 de març de 1995) i desenvolupada per Ordre MAB/62/2003 (DOGC Diari Oficial de la Generalitat de Catalunya de 24 de Febrer de

2003).

- "Real decreto 110/2008, de 1 de febrero, por el que se modifica el Real Decreto 312/2005 de 18 de marzo, por el que se aprueba la clasificación de los productos de construcción y de los elementos constructivos en función de sus propiedades de reacción y de resistencia frente al fuego. BOE núm. 37 de 12 de febrero".

4.4. Instal·lacions elèctriques

- "Reglamento de líneas aéreas de alta tensión. R.D. 3151/1968 de 28 de noviembre (BOE 27de diciembre de 1968)". Rectificat: "BOE 8 de marzo de 1969". Es deroga amb efectes de 19 de setembre de 2010, per "R.D. 223/2008 (BOE 19 de marzo de 2008)".
- "Orden de 18 de julio de 1978, por la que se aprueba la Norma Tecnológica NTE-IEE/1978, "Instalaciones de electricidad: alumbrado exterior" (BOE de 12 de agosto de 1978)".
- Resolució de 4 de novembre de 1988, per la qual s'estableix un certificat sobre compliment de les distàncies reglamentàries d'obres i construccions a línies elèctriques (DOGC Diari Oficial de la Generalitat de Catalunya de 30 de novembre de 1988).
- "Ley 54/1997, de 27 de noviembre de 1997, del Sector Eléctrico (BOE de 28 de noviembre de 1997)". Complementada per "Real Decreto 1955/2000 (BOE de 27 de diciembre de 2000)".
- Llei 6/2001, de 31 de maig, d'ordenació ambiental de l'enllumenament per a la protecció del medi nocturn (DOGC Diari Oficial de la Generalitat de Catalunya de 12 de juny de 2001).
- "Real Decreto 614/2001, de 8 de junio, sobre disposiciones mínimas para la protección de la salud y seguridad de los trabajadores frente al riesgo eléctrico (BOE de 21 de junio de 2001)".
- Decret 329/2001, de 4 de desembre, pel qual s'aprova el Reglament del subministrament elèctric (DOGC Diari Oficial de la Generalitat de Catalunya de 18 de desembre de 2001).
- "Reglamento electrotécnico de baja tensión. R.D. 842/2002 de 2 de agosto (BOE de 18 de septiembre de 2002)".
- "Sentencia de 17 de febrero de 2004, de la Sala Tercera del Tribunal Supremo, por la que se anula el inciso 4.2.c.2 de la ITC-BT-03 anexa al Reglamento Electrónico para baja tensión, aprobado por Real Decreto 842/2002, de 2 de agosto".
- "Real decreto 223/2008, de 15 de febrero, del Ministerio de Industria, Turismo y Comercio por el que se aprueban el Reglamento sobre condiciones técnicas y garantías de seguridad en líneas eléctricas de alta tensión y sus instrucciones técnicas complementarias ITC-LAT 01 a 09 (BOE de 19 de marzo de 2008)".
- "Instrucciones Técnicas Complementarias del Reglamento electrotécnico de baja tensión: ITC-BT-09 Instalaciones de alumbrado exterior e ITC-BT-33 Instalaciones provisionales y temporales de obras".

4.5. Equips i maquinària

- "Orden de 30 de julio de 1974, por la que se determinan las condiciones que deben reunir los aparatos elevadores de propulsión hidráulica y las normas para la aprobación de sus equipos impulsores (BOE de 9 de agosto de 1974)".
- "Orden de 23 de mayo de 1977, por la que se aprueba el Reglamento de Aparatos Elevadores para obras (BOE de 14 de junio de 1977". Modificada per "Orden de 7 de marzo de 1981 (BOE de 14 de marzo de 1981)". Es deroga amb efectes de 29 de desembre de 2009, per "Real Decreto 1644/2008 (BOE de 11 de octubre de 2008)".
- "Reglamento de recipientes a presión. R.D. 1244/1979 de 4 de abril (BOE de 29 de mayo de 1979)". Modificat per "R.D. 507/1982 (BOE de 12 de marzo de 1982)" i "R.D. 1504/1990 (BOE de 28 de noviembre de 1990)".
- "Reglamento de aparatos de elevación y su mantenimiento. R.D. 2291/1985 de 8 de noviembre (BOE de 11 de diciembre de 1985)". Derogat parcialment per "R.D. 1314/1997 (BOE de 30 de septiembre de 1997)".
- "Real Decreto 474/1988, de 30 de marzo, por el que se dictan las disposiciones de aplicación de

la Directiva del Consejo de las Comunidades Europeas 84/528/CEE sobre aparatos elevadores y de manejo mecánico (BOE de 20 de mayo de 1988)".

- "Real Decreto 1435/1992, de 27 de noviembre, por el que se dictan las disposiciones de aplicación de la Directiva del Consejo 89/392/CEE, relativa a la aproximación de las legislaciones de los estados miembros sobre maquinas (BOE de 11 de diciembre de 1992)". Modificat per "Real Decreto 56/1995 (BOE de 8 de febrero de 1995)". Es deroga amb efecte de 29 de desembre de 2009, per "Real Decreto 1644/2008 (BOE de 11 de octubre de 2008)".

- "Resolución de 3 abril de 1997, de la Dirección General de Tecnología y Seguridad Industrial por la que se autoriza la instalación de ascensores sin cuarto de máquinas (BOE de 23 de abril de 1997)".

- "Real Decreto 488/1997, de 14 de abril, sobre disposiciones mínimas de seguridad y salud relativas al trabajo con equipos que incluyen pantallas de visualización (BOE de 23 de abril de 1997)".

- "Disposiciones mínimas de seguridad y salud relativas a la utilización por los trabajadores de equipos de protección Individual. RD 773/1997 de 30 de mayo (BOE 12 de junio de 1997)".

- "Real Decreto 1215/1997, de 18 de julio por el que se establecen las disposiciones mínimas de seguridad y salud para la utilización por los trabajadores de los equipos de trabajo (BOE de 7 de agosto de 1997)". Modificat per "Real Decreto 2177/2004 (BOE de 13 de noviembre de 2004)".

- "Real Decreto 1314/1997, de 1 de agosto, por el que se dictan las disposiciones de aplicación de la Directiva del Parlamento Europeo y del Consejo 95/16/CE, sobre ascensores (BOE de 30 de septiembre de 1997)". Complementat per "Real Decreto 1644/2008 (BOE de 11 de octubre de 2008)".

- "Resolución de 10 de septiembre de 1998, de la Dirección General de Tecnología y Seguridad Industrial, por la que se autoriza la Instalación de ascensores con máquinas en foso (BOE de 25 septiembre de 1998)".

- "Real decreto 769/1999, de 7 de mayo, por el cual se dictan las disposiciones de aplicación de la Directiva del Parlamento Europeo y del Consejo, 97/23/CE, relativa a los equipos de presión, y se modifica el Real decreto 1244/1979, de 4 de abril, que aprobó el Reglamento de aparatos de presión (BOE de 31 de mayo de 1999)".

- "Real Decreto 1849/2000, de 10 de noviembre, del Reglamento de seguridad en las máquinas, por el que se derogan diferentes disposiciones en materia de normalización y homologación de productos industriales (BOE de 2 de diciembre de 2000)".

- "Real Decreto 2177/2004, de 12 de noviembre, por el que se modifica el Real Decreto 1215/1997, de 18 de julio, por el que se establecen las disposiciones mínimas de seguridad y salud para la utilización por los trabajadores de los equipos de trabajo, en materia de trabajos temporales en altura (BOE de 13 de noviembre de 2004)".

- "Real Decreto 1311/2005, de 4 de noviembre de 2005, sobre la protección de la salud y la seguridad de los trabajadores frente a los riesgos derivados o que puedan derivarse de la exposición a vibraciones mecánicas (BOE de 5 de noviembre de 2005)".

- Instruccions Tècniques Complementaries:

"ITC – MIE - AP5 del Reglamento de Aparatos a Presión "Extintores de incendio" Orden de 31 de mayo de 1982 (BOE de 23 de junio de 1982)". Modificació: "Orden de 26 de octubre de 1983 (BOE de 7 de noviembre de 1983)", "Orden de 31 de mayo de 1985 (BOE de 20 de junio de 1985)", "Orden de 15 de noviembre de 1989 (BOE de 28 de noviembre de 1989)" i "Orden de 10 de marzo de 1998 (BOE de 28 de abril de 1998)".

"ITC – MIE – AEM1: Ascensores electromecánicos. OM 23 de septiembre de 1987 (BOE 6 de octubre de 1987)". Modificació: "Orden de 11 de octubre de 1988 (BOE 21 de octubre de 1988)". "Autorización de instalación de ascensores con máquina en foso. Resolución de 10 de septiembre de 1998 (BOE 25 de septiembre de 1998)". "Autorización de la instalación de ascensores sin cuarto de máquinas. Resolución de 3 de abril de 1997 (BOE de 23 de abril de 1997)".

"ITC – MIE – AEM2: Grúas torre desmontables para obras. RD 836/2003 de 27 de mayo de 2003 (BOE 17 de julio de 2003)".

"ITC – MIE – AEM3: Carretas automotrices de manutención. OM. 26 de mayo de 1989 (BOE 9 de junio de 1989)".

"ITC – MIE – AEM4: Reglamento de aparatos de elevación y manutención, referentes a grúas móviles autopropulsadas. RD 837/2003 de 27 de mayo de 2003 (BOE 17 de julio de 2003)".

"ITC - MIE - MSG1: Máquinas, elementos de máquinas o sistemas de protección utilizados. OM. 8 de abril de 1991 (BOE 11 de abril de 1991)".

"Norma UNE-58921-IN Instrucciones para la instalación, manejo, mantenimiento, revisiones e inspecciones de las plataformas elevadoras móviles de personal (PEMP)".

4.6. Equips de protecció individual

- "Comercialización y libre circulación intracomunitaria de los equipos de protección individual. R.D. 1407/1992 de 20 de noviembre (BOE 28 de diciembre de 1992)". Modificat per "OM de 16 de mayo de 1994", per "R.D. 159/1995 de 3 de febrero (BOE 8 de marzo de 1995)" i per la "Resolución de 27 de mayo de 2002 (BOE 4 de julio de 2002)". Complementat per la "Resolución de 25 de abril de 1996 (BOE de 28 de mayo de 1996)", "Resolución de 18 de marzo de 1998 (BOE de 22 de abril de 1998)", "Resolución de 29 de abril de 1999 (BOE de 29 de junio de 1999)", "Resolución de 28 de julio de 2000 (BOE de 8 de septiembre de 2000)" i "Resolución de 7 de septiembre de 2001 (BOE de 27 de septiembre de 2001)".
- "Real Decreto 159/1995, de 3 de febrero , por el que se modifica el Real Decreto 1407/1992, de 20 de noviembre, por el que se regula las condiciones para la comercialización y libre circulación intracomunitaria de los equipos de protección individual (BOE de 8 de marzo de 1995) modificado por Orden de 20 de febrero de 1997 (BOE de 6 de marzo de 1997)".
- "R.D. 773/1997 de 30 de mayo, sobre disposiciones mínimas de seguridad y salud relativas a la utilización por los trabajadores de equipos de protección individual".
- "Decisión de la Comisión, de 16 de marzo de 2006, relativa a la publicación de las referencias de la norma EN 143:2000, Equipos de protección respiratoria. Filtros contra partículas. Requisitos, ensayos, marcado, de conformidad con la Directiva 89/686/CEE del Consejo (equipos de protección individual) [notificada con el número C(2006) 777]".
- Normes Tècniques Reglamentàries.

4.7. Senyalització

- "Disposiciones mínimas en materia de señalización de seguridad y salud en el trabajo. R.D. 485/1997 (BOE 23 de abril de 1997)".
- "Orden de 31 de agosto de 1987 sobre Señalización, balizamiento, defensa, limpieza y terminación de obras fijas en vías fuera de poblado (BOE de 18 de septiembre de 1987)".
- Normes sobre senyalització d'obres en carreteres. "Instrucción 8.3. IC del MOPU".

4.8. Diversos

- "Orden de 20 de marzo de 1986 por la que se aprueban determinadas Instrucciones técnicas complementarias, relativas a los capítulos IV, V, IX y X del Reglamento General de Normas Básicas de Seguridad Minera (BOE de 11 de abril de 1986)". Modificada per "Orden de 29 de abril de 1987 (BOE de 13 de mayo de 1987)" i "Orden de 29 de julio de 1994 (BOE de 16 de agosto de 1994)".
- "Orden de 20 de junio de 1986 sobre Catalogación y Homologación de los explosivos, productos explosivos y sus accesorios (BOE de 1 de julio de 1986)".
- "Real Decreto 230/1998, de 16 de febrero, por el que se aprueba el Reglamento de explosivos (BOE de 12 de marzo de 1998)". Modificat per "Real Decreto 277/2005 (BOE de 12 de marzo de 2005)" i "Orden INT/3543/2007 (BOE núm. 292 de 6 de diciembre de 2007)". Complementada per la "Resolución de 24 de agosto de 2005 (BOE de 13 de septiembre de 2005)", "Orden PRE/252/2006 (BOE de 9 de febrero de 2006)", "Orden PRE/672/2006 (BOE de 11 de marzo de 2006)" i "Orden PRE/174/2007 (BOE de 3 de febrero de 2007)".
- "Orden de 16 de diciembre de 1987 por la que se establecen nuevos modelos para la notificación de accidentes de trabajo y se dan instrucciones para su cumplimentación y tramitación (BOE de 29 de diciembre de 1987)". Modificada per "Orden TAS/2926/2002 (BOE de 21 de noviembre de 2002)".
- "Orden de 6 de mayo de 1988, por la que se modifica (i deroga) la Orden de 6 de octubre de 1986 sobre los requisitos y datos que deben reunir las comunicaciones de apertura previa o reanudacion de actividades en los centros de trabajo, dictada en desarrollo del Real Decreto-Ley

1/1986, de 14 de marzo (BOE de 16 de mayo de 1988)". Modificada per la "Orden de 29 de abril de 1999 (BOE de 25 de mayo de 1999)".

– "Real Decreto 1299/2006, de 10 de noviembre por el que se aprueba el cuadro de enfermedades profesionales en el sistema de la Seguridad Social y se establecen criterios para su notificación y registro (BOE de 19 de diciembre de 2006)". Complementat per "Orden TAS/1/2007 (BOE de 4 de enero de 2007)".

– "Resolución de 1 de agosto de 2007, de la Dirección General de Trabajo, por la que se inscribe en el registro y publica el IV Convenio Colectivo General del Sector de la Construcción (BOE de 17 de agosto de 2007)".

– Convenis col·lectius.

5. CONDICIONS ECONÒMIQUES

5.1. Criteris d'aplicació

L' Art. 5, 4 del R.D. 1627 / 1997, de 24 d'octubre, manté per al sector de la construcció, la necessitat d'estimar l'aplicació de la Seguretat i Salut com un cost "afegit" a l'Estudi de Seguretat i Salut, i per conseqüent, incorporat al Projecte.

El pressupost per a l'aplicació i execució de l'estudi de Seguretat i Salut, haurà de quantificar el conjunt de "despeses" previstes, tant pel que es refereix a la suma total com a la valoració unitària d'elements, amb referència al quadre de preus sobre el que es calcula. Sols podran figurar partides alçades en els casos d'elements o operacions de difícil previsió.

Els amidaments, qualitats i valoració recollides en el pressupost de l'Estudi de Seguretat i Salut podran ser modificades o substituïdes per alternatives proposades pel Contractista en el seu Pla de Seguretat i Salut, prèvia justificació tècnica degudament motivada, sempre que això no suposi disminució de l'import total ni dels nivells de protecció continguts en l'Estudi de Seguretat i Salut. A aquests efectes, el pressupost del E.S.S. haurà d'anar incorporant al pressupost general de l'obra com un capítol més del mateix.

La tendència a integrar la Seguretat i Salut (pressupost de Seguretat i Salut = 0), es contempla en el mateix cos legal quan el legislador indica que, no s'inclouran en el pressupost de l'Estudi de Seguretat i Salut els costos exigits per la correcta execució professional dels treballs, conforme a les normes reglamentàries en vigor i els criteris tècnics generalment admesos, emanats dels organismes especialitzats. Aquest criteri es l'aplicat en el present E.S.S. en l'apartat relatiu a Medis Auxiliars d'Utilitat Preventiva (MAUP).

5.2. Certificació del pressupost del Pla de Seguretat i Salut

Si bé el Pressupost de Seguretat, amb criteris de "Seguretat Integrada" hauria d'estar inclòs en les partides del Projecte, de forma no segregable, per les obres de Construcció, es precisa l'establiment d'un criteri respecte a la certificació de les partides contemplades en el pressupost del Pla de Seguretat i Salut del Contractista per cada obra.

El pressupost de seguretat i salut s'abonarà d'acord amb el que indiqui el corresponent contracte d'obra.

5.3. Revisió de preus del Pla de Seguretat i Salut

Els preus aprovats pel Coordinador de Seguretat i Salut continguts en el Pla de Seguretat i Salut del Contractista, es mantindrà durant la totalitat de l'execució material de les obres.

Excepcionalment, quan el contracte s'hagi executat en un 20% i transcorregut com a mínim un any des de la seva adjudicació, podrà contemplar-se la possibilitat de revisió de preus del pressupost de Seguretat, mitjançant els índexs o fórmules de caràcter oficial que determini l'òrgan de contractació, en els terminis contemplats en el Títol IV del R.D. Legislatiu 2 / 2002, de 16 de juny, pel que s'aprova el text refós de la Llei de Contractes de les Administracions Públiques.

5.4. Penalitzacions per incompliment en matèria de Seguretat

La reiteració d'incompliments en l'aplicació dels compromisos adquirits en el Pla de Seguretat i Salut, a criteri per unanimitat del Coordinador de Seguretat i Salut i dels restants components de la Direcció d'Obra o Direcció Facultativa, per acció u omissió del personal propi i/o Subcontractistes i Treballadors Autònoms contractats per ell, duran aparellats conseqüentment per el Contractista, les següents

Penalitzacions:

1.-	MOLT LLEU	:	3% del Benefici Industrial de l'obra contractada
2.-	LLEU	:	20% del Benefici Industrial de l'obra contractada
3.-	GREU	:	75% del Benefici Industrial de l'obra contractada
4.-	MOLT GREU	:	75% del Benefici Industrial de l'obra contractada
5.-	GRAVÍSSIM	:	Paralització dels treballadors +100% del Benefici Industrial de l'obra contractada + Pèrdua d'homologació com Contractista, per la mateixa Propietat, durant 2 anys.

6. CONDICIONS TÈCNIQUES GENERALS DE SEGURETAT

6.1. Previsions del Contractista a l'aplicació de les Tècniques de Seguretat

La Prevenció de la Sinistralitat Laboral, pretén aconseguir uns objectius concrets, en el nostre cas, detectar i corregir els riscos d'accidents laborals.

El Contractista Principal haurà de reflectir al seu Pla de Seguretat i Salut la manera concreta de desenvolupar les Tècniques de Seguretat i Salut i com les aplicarà en aquesta obra.

Tot seguit s'anomenen a títol orientatiu una sèrie de descripcions de les diferents Tècniques Analítiques i Operatives de Seguretat:

- **Tècniques analítiques de seguretat**

Les Tècniques Analítiques de Seguretat i Salut tenen com a objectiu exclusiu la detecció de riscos i la recerca de les causes.

Prèvies als accidents.-

- Inspeccions de seguretat.
- Anàlisi de treball.
- Anàlisi Estadística de la sinistralitat.
- Anàlisi del entorn de treball.

Posteriors als accidents.-

- Notificació d'accidents.
- Registre d'accidents
- Investigació Tècnica d'Accidents.

- **Tècniques operatives de seguretat.**

Les Tècniques Operatives de Seguretat i Salut pretenen eliminar les Causes i a través d'aquestes corregir el Risc

Segons que l'objectiu de l'acció correctora hagi d'operar sobre la conducta humana o sobre els factors perillosos mesurats, el Contractista haurà de demostrar al seu Pla de Seguretat i Salut i Higiene que té desenvolupat un sistema d'aplicació de Tècniques Operatives sobre

El Factor Tècnic:

- Sistemes de Seguretat
- Proteccions col·lectives i Resguards
- Manteniment Preventiu
- Proteccions Personals
- Normes
- Senyalització

El Factor Humà:

- Test de Selecció prelaboral del personal.
- Reconeixements Mèdics prelaborals.
- Formació

- Aprenentatge
- Propaganda
- Acció de grup
- Disciplina
- Incentius

6.2. Condicions Tècniques del Control de Qualitat de la Prevenció

El Contractista inclourà a les Empreses Subcontractades i treballadors Autònoms, lligats amb ell contractualment, en el desenvolupament del seu Pla de Seguretat i Salut; haurà d'incloure els documents tipus en el seu format real, així com els procediments de complimentació fets servir a la seva estructura empresarial, per a controlar la qualitat de la Prevenció de la Sinistralitat Laboral. Aportem al present Estudi de Seguretat, a títol de guia, l'enunciat dels més importants:

75. Programa implantat a l'empresa, de Qualitat Total o el reglamentari Pla d'Acció Preventiva.
76. Programa Bàsic de Formació Preventiva estandarditzat pel Contractista Principal
77. Formats documentals i procediments de complimentació, integrats a l'estructura de gestió empresarial, relatius al Control Administratiu de la Prevenció.
78. Comitè i/o Comissions vinculats a la Prevenció
79. Documents vinculants, actes i/o memoràndums.
80. Manuals i/o Procediments Segurs de Treball, d'ordre intern d'empresa
81. Control de Qualitat de Seguretat del Producte.

6.3. Condicions Tècniques dels Òrgans de l'Empresa Contractista competents en matèria de Seguretat i Salut

El comitè o les persones encarregades de la promoció, coordinació i vigilància de la Seguretat i Salut de l'obra seran almenys els mínims establerts per la normativa vigent pel cas concret de l'obra de referència, assenyalant-se específicament al Pla de Seguretat, la seva relació amb l'organigrama general de Seguretat i Salut de l'empresa adjudicatària de les obres.

El Contractista acreditarà l'existència d'un Servei Tècnic de Seguretat i Salut (propi o concertat) com a departament staff depenent de l'Alta Direcció de l'Empresa Contractista, dotat dels recursos, medis i qualificació necessària conforme al R.D. 39 /1997 "Reglamento de los Servicios de Prevención". En tot cas el constructor comptarà amb l'ajut del Departament Tècnic de Seguretat i Salut de la Mútua d'Accidents de Treball amb la que tingui establerta pòlissa.

El Coordinador de Seguretat i Salut podrà vedar la participació en aquesta obra del Delegat Sindical de Prevenció que no reuneixi, al seu criteri, la capacitació tècnica preventiva pel correcte compliment de la seva important missió.

L'empresari Contractista com a màxim responsable de la Seguretat i Salut de la seva empresa, haurà de fixar els àmbits de competència funcional dels Delegats Sindicals de Prevenció en aquesta obra.

L'obra disposarà de Tècnic de Seguretat i Salut (propi o concertat) a temps parcial, que assessori als responsables tècnics (i conseqüentment de seguretat) de l'empresa constructora en matèria preventiva, així com una Brigada de reposició i manteniment de les proteccions de seguretat, amb indicació de la seva composició i temps de dedicació a aquestes funcions.

6.4. Obligacions de l'Empresa Contractista competent en matèria de Medicina del Treball

El Servei de Medicina del Treball integrat en el Servei de Prevenció, o en el seu cas, el Quadre Facultatiu competent, d'acord amb la reglamentació oficial, serà l'encarregat de vetllar per les condicions higièniques que haurà de reunir el centre de treball.

Respecte a les instal·lacions mèdiques a l'obra existiran almenys una farmaciola d'urgència, que estarà degudament assenyalada i contindrà allò disposat a la normativa vigent i es revisarà periòdicament el control d'existències.

Al Pla de Seguretat i Salut i Higiene el contractista principal desenvoluparà l'organigrama així com les funcions i competències de la seva estructura en Medicina Preventiva.

Tot el personal de l'obra (Propi, Subcontractat o Autònom), amb independència del termini de durada de les condicions particulars de la seva contractació, haurà d'haver passat un reconeixement mèdic d'ingrés i estar classificat d'acord amb les seves condicions psicofísiques.

Independentment del reconeixement d'ingrés, s'haurà de fer a tots els treballadors del Centre de Treball (propis i Subcontractats), segons ve assenyalat a la vigent reglamentació al respecte, com a

mínim un reconeixement periòdic anual.

Paral·lelament l'equip mèdic del Servei de Prevenció de l'empresa (Propi, Mancomunat, o assistit per Mútua d'Accidents) haurà d'establir al Pla de Seguretat i Salut un programa d'actuació cronològica a les matèries de la seva competència:

- Higiene i Prevenció al treball.
- Medicina preventiva dels treballadors.
- Assistència Mèdica.
- Educació sanitària i preventiva dels treballadors.
- Participació en comitè de Seguretat i Salut.
- Organització i posta al dia del fitxer i arxiu de medicina d'Empresa.

6.5. Competències dels Col·laboradors Prevencionistes a l'obra

D'acord amb les necessitats de disposar d'un interlocutor alternatiu en absència del Cap d'Obra es nomenarà un Supervisor de Seguretat i Salut (equivalent a l'antic Vigilant de Seguretat), considerant-se en principi l'Encarregat General de l'obra, com a persona més adient per a complir-ho, en absència d'un altre treballador més qualificat en aquests treballs a criteri del Contractista. El seu nomenament es formalitzarà per escrit i es notificarà al Coordinador de Seguretat.

S'anomenarà un Socorrista, preferiblement amb coneixements en Primers Auxilis, amb la missió de realitzar petites cures i organitzar l'evacuació dels accidentats als centres assistencials que correspongui que a més a més serà l'encarregat del control de la dotació de la farmaciola.

A efectes pràctics, i amb independència del Comitè de Seguretat i Salut, si la importància de l'obra ho aconsella, es constituirà a peu d'obra una "Comissió Tècnica Interempresarial de Responsables de Seguretat", integrat pels màxims Responsables Tècnics de les Empreses participants a cada fase d'obra, aquesta "comissió" es reunirà com a mínim mensualment, i serà presidida pel Cap d'Obra del Contractista, amb l'assessorament del seu Servei de Prevenció (propi o concertat).

6.6. Competències de Formació en Seguretat a l'obra

El Contractista haurà d'establir al Pla de Seguretat i Salut un programa d'actuació que reflecteixi un sistema d'entrenament inicial bàsic de tots els treballadors nous. El mateix criteri es seguirà si són traslladats a un nou lloc de treball, o ingressin com a operadors de màquines, vehicles o aparells d'elevació.

S'efectuarà entre el personal la formació adequada per assegurar el correcte ús dels medis posats al seu abast per millorar el seu rendiment, qualitat i seguretat del seu treball.

7. PLEC DE CONDICIONS TÈCNIQUES ESPECÍFIQUES DE SEGURETAT DELS EQUIPS, MÀQUINES I/O MÀQUINES-FERRAMENTES

7.1. Definició i característiques dels Equips, Màquines i/o Màquines-Ferramentes

- **Definició**

És un conjunt de peces o òrgans units entre si, dels quals un al menys és mòbil i, en el seu cas, d'òrgans d'accionament, circuits de comandament i de potència, etc., associats de forma solidària per a una aplicació determinada, en particular destinada a la transformació, tractament, desplaçament i accionament d'un material.

El terme equip i/o màquina també cobreix:

- Un conjunt de màquines que estiguin disposades i siguin accionades per a funcionar solidàriament.
- Un mateix equip intercanviable, que modifiqui la funció d'una màquina, que es comercialitza en condicions que permetin al propi operador, acoblar a una màquina, a una sèrie d'elles o a un tractor, sempre que aquest equip no sigui una peça de recanvi o una ferramenta.

Quan l'equip, màquina i/o màquina ferramenta disposi de components de seguretat que es comercialitzin per separat per a garantir una funció de seguretat en el seu ús normal, aquests adquireixen als efectes del present Estudi de Seguretat i Salut la consideració de Mitjà Auxiliar d'Utilitat Preventiva (MAUP).

- **Característiques**

Els equips de treball i màquines aniran acompanyats d'unes instruccions d'utilització, esteses pel fabricant

o importador, en les quals figuraran les especificacions de manutenció, instal·lació i utilització, així con les normes de seguretat i qualsevol altra instrucció que de forma específica siguin exigides en les corresponents Instruccions Tècniques Complementàries (ITC), les quals inclouran els plànols i esquemes necessaris per al manteniment i verificació tècnica, estant ajustats a les normes UNE que li siguin d'aplicació. Portaran a més a més, una placa de material durador i fixada amb solidesa en lloc ben visible, en la qual figuraran, com a mínim, les següents dades:

- Nom del fabricant.
- Any de fabricació, importació i/o subministrament.
- Tipus i número de fabricació.
- Potència en Kw.
- Contrasenya d'homologació CE i certificat de seguretat d'ús d'entitat acreditada, si procedeix.

7.2. Condicions d'elecció, utilització, emmagatzematge i manteniment dels Equips, Màquines i/o Màquines-Ferramentes

- **Elecció d'un Equip**

Els Equips, Màquines i/o Màquines Ferramentes hauran de seleccionar-se en base a uns criteris de garanties de Seguretat per als seus operadors i respecte al seu Medi Ambient de Treball.

- **Condicions d'utilització dels Equips, Màquines i/o Màquines ferramentes**

Són les contemplades en l'Annex II del R.D. 1215, de 18 de juliol sobre "Disposicions mínimes de Seguretat i Salut per a la utilització pels treballadors dels Equips de treball":

- **Emmagatzematge i manteniment**

- Se seguiran escrupolosament les recomanacions d'emmagatzematge i esment, fixats pel fabricant i contingudes en la seva "Guia de manteniment preventiu".
- Es reemplaçaran els elements, es netejaran, engreixaran, pintaran, ajustaran i es col·locaran en el lloc assignat, seguint les instruccions del fabricant.
- S'emmagatzemaran en compartiments amplis i secs, amb temperatures compreses entre 15 i 25ºC.
- L'emmagatzematge, control d'estat d'utilització i els lliuraments d'Equips estaran documentades i custodiades, amb justificant de recepció de conformitat, lliurament i rebut, per un responsable tècnic, delegat per l'usuari.

7.3. Normativa aplicable

- **Directives comunitàries relatives a la seguretat de les màquines, transposicions i dates d'entrada en vigor**

Sobre comercialització i/o posada en servei en la Unió Europea

Directiva fonamental.

- Directiva del Consell 89/392/CEE, de 14/06/89, relativa a l'aproximació de les legislacions dels Estats membres sobre màquines (D.O.C.E. Núm. L 183, de 29/6/89), modificada per les Directives del Consell 91/368/CEE, de 20/6/91 (D.O.C.E. Núm. L 198, de 22/7/91), 93/44/CEE, de 14/6/93 (D.O.C.E. Núm. L 175, de 19/7/93) i 93/68/CEE, de 22/7/93 (D.O.C.E. Núm. L 220, de 30/8/93). Aquestes 4 directives s'han codificat en un sols text mitjançant la Directiva 98/37/CE (D.O.C.E. Núm. L 207, de 23/7/98).

  Transposada pel Reial Decret 1435/1992, de 27 de novembre (B.O.E. d'11/12/92), modificat pel Reial Decret 56/1995, de 20 de gener (B.O.E. de 8/2/95).

  Entrada en vigor del R.D. 1435/1992: l'1/1/93, amb període transitori fins l'1/1/95.

  Entrada en vigor del R.D. 56/1995: el 9/2/95.

Excepcions:

- Carretons automotors de manutenció: l'1/7/95, amb període transitori fins l'1/1/96.

- Màquines per a elevació o desplaçament de persones: el 9/2/95, amb període transitori fins l'1/1/97.
- Components de seguretat (inclou ROPS i FOPS, vegeu la Comunicació de la Comissió 94/C253/03 -D.O.C.E. ISP C253, de 10/9/94): el 9/2/95, amb període transitori fins l'1/1/97.
- Marcat: el 9/2/95, amb període transitori fins l'1/1/97.

Altres Directives.

- Directiva del Consell 73/23/CEE, de 19/2/73, relativa a l'aproximació de les legislacions dels Estats membres sobre el material elèctric destinat a utilitzar-se amb determinats límits de tensió (D.O.C.E. Núm. L 77, de 26/3/73), modificada per la Directiva del Consell 93/68/CEE.

  Transposada pel Reial Decret 7/1988, de 8 de gener (B.O.E. de 14/1/88), modificat pel Reial Decret 154/1995 de 3 de febrer (B.O.E. de 3/3/95).

  Entrada en vigor del R.D. 7/1988: l'1/12/88.

  Entrada en vigor del R.D. 154/1995: el 4/3/95, amb període transitori fins l'1/1/97.

  A aquest respecte veure també la Resolució d'11/6/98 de la Direcció General de Tecnologia i Seguretat Industrial (B.O.E. de 13/7/98).
- Directiva del Consell 87/404/CEE, de 25/6/87, relativa a l'aproximació de les legislacions dels Estats membres sobre recipients a pressió simple (D.O.C.E. Núm. L 270 de 8/8/87), modificada per les Directives del Consell 90/488/CEE, de 17/9/90 (D.O.C.E. Núm. L 270 de 2/10/90) i 93/68/CEE.

  Transposades pel Reial Decret 1495/1991, d'11 d'octubre (B.O.E. de 15/10/91), modificat pel Reial Decret 2486/1994, de 23 de desembre (B.O.E. de 24/1/95).

  Entrada en vigor del R.D. 1495/1991: el 16/10/91.

  Entrada en vigor del R.D. 2486/1994: l'1/1/95 amb període transitori fins l'1/1/97.
- Directiva del Consell 89/336/CEE, de 3/5/89, relativa a l'aproximació de les legislacions dels Estats membres sobre comptabilitat electromagnètica (D.O.C.E. Núm. L 139, de 23/5/89), modificada per les Directives del Consell 93/68/CEE i 93/97/CEE, de 29/10/93 (D.O.C.E. Núm. L 290, de 24/11/93); 92/31/CEE, de 28/4/92 (D.O.C.E. Núm. L 126, de 12/5/92); 99/5/CE, de 9/3/99 (D.O.C.E. Núm. L 091, de 7/4/1999).

  Transposades pel Reial Decret 444/1994, d'11 de març (B.O.E. d'1/4/94), modificat pel Reial Decret 1950/1995, d'1 de desembre (B.O.E. de 28/12/95) i Ordre Ministerial de 26/3/96 (B.O.E. de 3/4/96).

  Entrada en vigor del R.D. 444/1994: el 2/4/94 amb període transitori fins l'1/1/96. Entrada en vigor del R.D. 1950/1995: el 29/12/95. Entrada en vigor de l'Ordre de 26/03/1996: el 4/4/96.
- Directiva del Consell 90/396/CEE, de 29/6/90, relativa a l'aproximació de les legislacions dels Estats membres sobre aparells de gas (D.O.C.E. Núm. L 196, de 26/7/90), modificada per la Directiva del Consell 93/68/CEE.

  Transposada pel Reial Decret 1428/1992, de 27 de novembre (B.O.E. de 5/12/92), modificat pel Reial Decret 276/1995, de 24 de febrer (B.O.E. de 27/3/95).

  Entrada en vigor del R.D. 1428/1992: el 25/12/92 amb període transitori fins l'1/1/96. Entrada en vigor del R.D. 276/1995: el 28/3/95.
- Directiva del Parlament Europeu i del Consell 94/9/CE, de 23/3/94, relativa a l'aproximació de legislacions dels Estats membres sobre els aparells i sistemes de protecció per a ús en atmosferes potencialment explosives (D.O.C.E. Núm. L 100, de 19/4/94).

  Transposada pel Reial Decret 400/1996, d'1 de març (B.O.E. de 8/4/96).

  Entrada en vigor: l'1/3/96 amb període transitori fins l'1/7/03.
- Directiva del Parlament Europeu i del Consell 97/23/CE, de 29/5/97, relativa a l'aproximació de les legislacions dels Estats membres sobre equips a pressió (D.O.C.E. Núm. L 181, de 9/7/97).

  Entrada en vigor: 29/11/99 amb període transitori fins el 30/5/02.
- Onze Directives, amb les seves corresponents modificacions i adaptacions al progrés tècnic, relatives a l'aproximació de les legislacions dels Estats membres sobre determinació de l'emissió sonora de màquines i materials utilitzats en les obres de construcció.

  Transposades pel Reial Decret 212/2002, de 22 de febrer (B.O.E. d'1/3/02); Ordre Ministerial de 18/7/1991 (B.O.E. de 26/7/91), Reial Decret 71/1992, de 31 de gener (B.O.E. de 6/2/92) i Ordre Ministerial de 29/3/1996 (B.O.E. de 12/4/96).

  Entrada en vigor: En funció de cada directiva.

Sobre utilització de màquines i equips per al treball:

- Directiva del Consell 89/655/CEE, de 30/11/89, relativa a les disposicions mínimes de seguretat i de salut per a la utilització pels treballadors en el treball dels equips de treball (D.O.C.E. Núm. L 393, de 30/12/89), modificada per la Directiva del Consell 95/63/CE, de 5/12/95 (D.O.C.E. Núm. L 335/28, de 30/12/95).

  Transposades pel Reial Decret 1215/1997, de 18 de juliol (B.O.E. de 7/8/97).

  Entrada en vigor: el 27/8/97 excepte per l'apartat 2 de l'Annex I i els apartats 2 i 3 de l'Annex II, que

entren en vigor el 5/12/98.

- **Normativa d'aplicació restringida**

- Reial Decret 1849/2000, de 10 de Novembre, pel qual es deroguen diferents disposicions en matèria de normalització i homologació de productes industrials (B.O.E. de 2/12/2000), i Ordre Ministerial de 8/4/1991, per la qual s'aprova la Instrucció Tècnica Complementària MSG-SM-1 del Reglament de Seguretat de les Màquines, referent a màquines, elements de màquines o sistemes de protecció, usats (B.O.E. d'11/5/91).
- Ordre Ministerial, de 26/5/1989, per la qual s'aprova la Instrucció Tècnica Complementària MIE-AEM-3 del Reglament d'Aparells d'Elevació i Manutenció referent a Carretons automotors de manutenció (B.O.E. de 9/6/89).
- Ordre de 23/5/1977 per la qual s'aprova el Reglament d'Aparells elevadors per a obres (B.O.E. de 14/6/77), modificada per dues Ordres de 7/3/1981 (B.O.E. de 14/3/81) i complementada per l'Ordre de 31/3/1981 (B.O.E 20/4/1981)
- Reial Decret 836/2003, de 27 de juny, per la qual s'aprova la nova Instrucció Tècnica Complementària MIE-AEM-2 del Reglament d'Aparells d'elevació i Manutenció, referent a Grues Torre desmuntables per a obres (B.O.E. de 17/7/03).
- Reial Decret 837/2003, de 27 de juny, pel qual s'aprova el nou text modificat i refós de la Instrucció Tècnica Complementària MIE-AEM-4 del Reglament d'Aparells d'elevació i Manutenció, referent a Grues mòbils autopropulsades usades (B.O.E. de 17/7/03).
- Reial Decret 1849/2000, de 10 de novembre, pel qual es deroguen diferents disposicions en matèria de normalització i homologació de productes industrials (B.O.E. de 2/12/00).
- Ordre Ministerial, de 9/3/1971, per la qual s'aprova l'Ordenança General de Seguretat i Higiene en el Treball (B.O.E. de 16/3/71; B.O.E. de 17/3/71 i B.O.E. de 6/4/71). Anul·lada parcialment per R.D 614/2001 de 8 de juny. BOE de 21 de juny de 2001.

8. Signatures

La Garriga, a agost de 2023

Xavier Torret Requena
Enginyer de Camins, Canals i Ports
Col·legiat núm. 30.138

Documentació gràfica

Tanques
Tanca peatonal

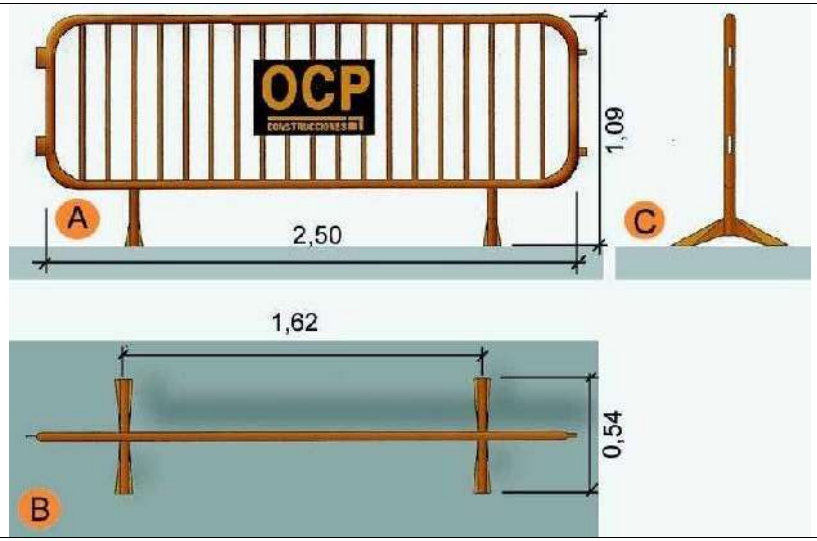

A.	Planta
B.	Alçat
C.	Perfil

Urbanisme: senyalització
barrera rígida portàtil

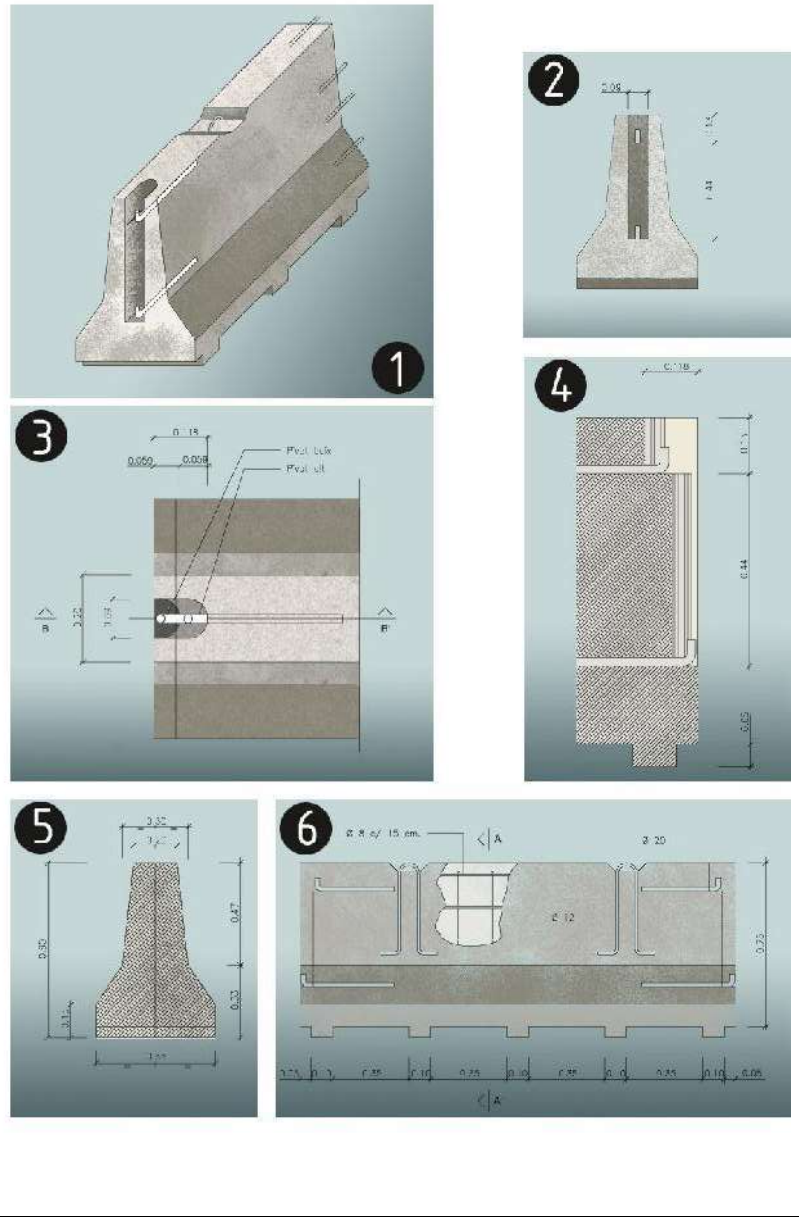

Rases
Perspectiva i detall

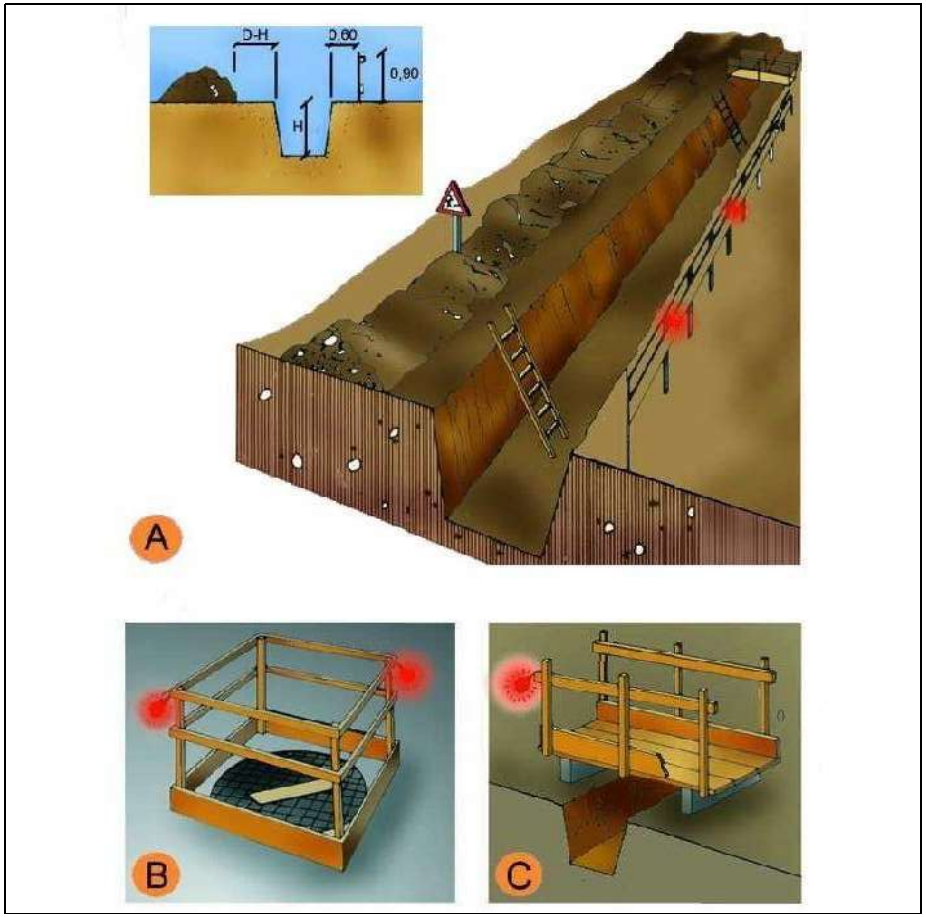

A. PROTECCIÓ EN RASES
B. EN FORATS I OBERTURES
C. DETALL DE PASAREL.LA VIANANTS

Entibacions
Criteris de disseny

TAULA 1

Tipo de terreno	Solicitación	Tipo de corte	Profundidad P del corte en m			
			< 1,30	1,30-2,00	2,00-2,50	>2,50
Coherente	Sin solicitación	Zanja	*	Ligera	Semicuajada	Cuajada
		Pozo	*	Semicuajada	Cuajada	*
	Solicitación de vial	Zanja	Ligera	Semicuajada	Cuajada	*
		Pozo	Semicuajada	Cuajada	*	*
	Solicitación de cimentación	Cualquiera	Cuajada	*	*	*
Suelto	Cualquiera	Cualquiera	Cuajada	*	*	*
			Tipo de entibación			

*Entibación no necesaria en general

FUENTE N.T.E.

Entibacions
Tipus d'entibació

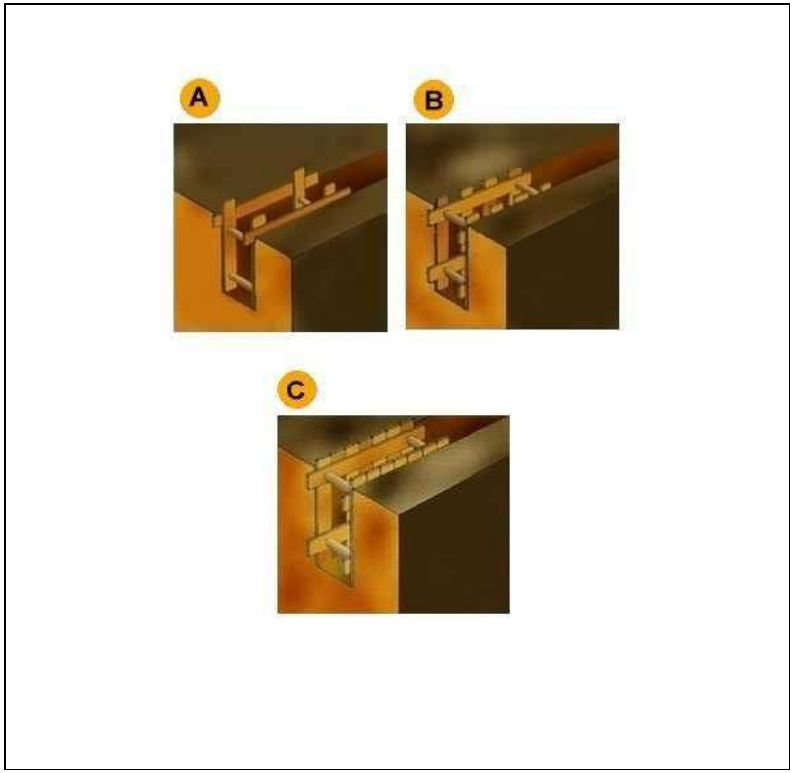

A. Estrabament Lleuger.
B. Estrabament semilleuger.
C. Estrabament Complert.

Urbanisme: senyalització
con de balisament

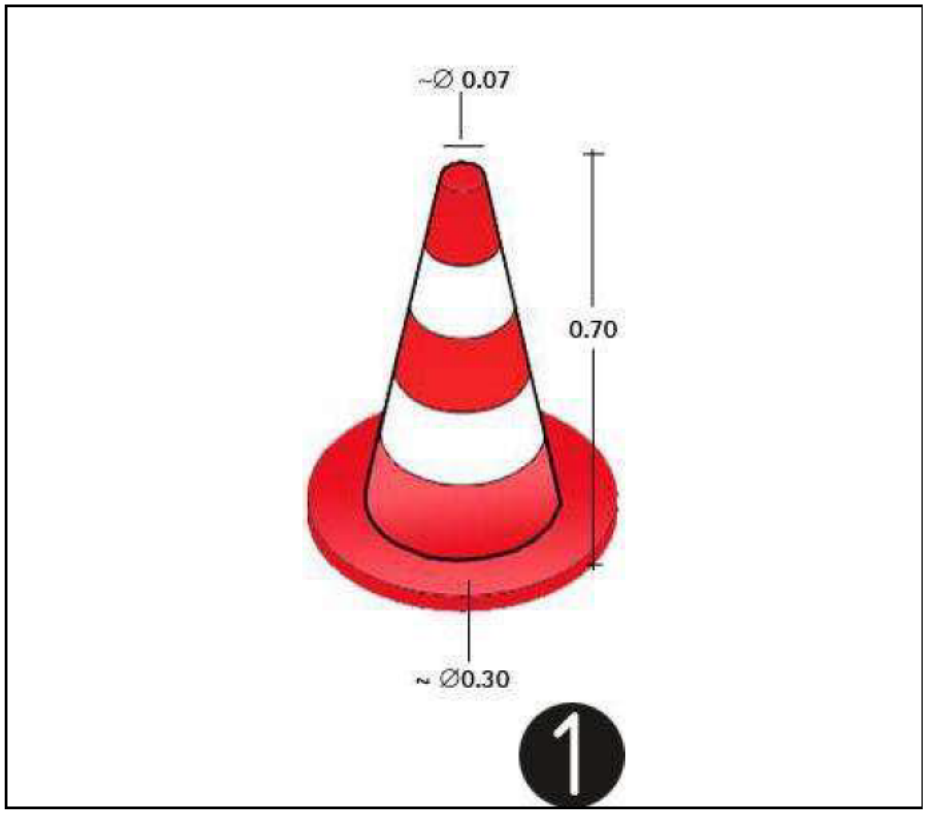

1.con de balissament

Senyalització
Advertiment



Senyalització
Prohibició



Senyalització
Obligació



Urbanisme: senyalització
plafó desviament trànsit



1. plafó desviament de trànsit

Urbanisme: senyalització
balisa amb llums intermitents

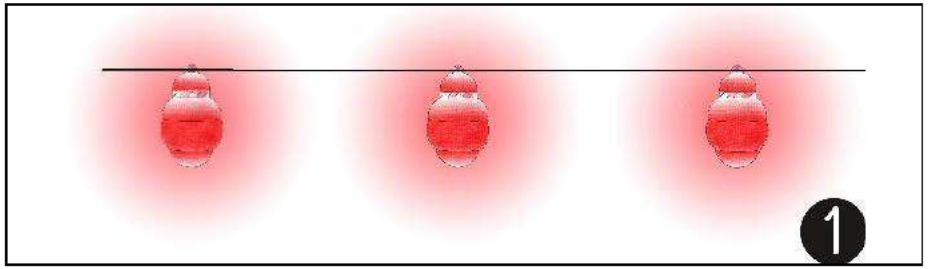

1.balissa amb llums intermitents

Urbanisme: senyalització
balisa intermitent cèdula fotoelèctrica



Senyalització obres: balisa intermitent, cèdula fotoelèctrica

Urbanisme: senyalització
equip senyalització provisional trànsit



Equip estándard Senyalització provisional d'obres per carretera convencional
Equip de senyalització provisional

Urbanisme: senyalització
plafó senyal indicatiu precaució obres



Senyalització obres: Precaució, zona en obres

Urbanisme: senyalització
plafó senyal indicatiu no passeu zona en obres



Senyalització obres: Precaució, zona en obres

Urbanisme: senyalització
plafó senyal indicatiu prohibit el pas



Senyalització obres: Prohibit el pas a tota persona aliena a l'obra

PRESSUPOST

Obra 01 Pressupost 829SS
Capítol 01 PROTECCIONS NDIV DUALS

NUM.	CODI	UA	DESCRIPCIÓ	PREU	AMIDAMENT	IMPORT
1	EPIS	u	Part proporcional de subministre i equipament, a tots els operaris de l'obra, amb elements de protecció individual (casc de seguretat, guants aillants d'electricitat, guants d'ús general, botes de seguretat, botes impermeables, granota de treball, impermeable, protector auditiu classe ´´C´´, filtre de protecció per a les vies respiratòries i/o ulleres de seguretat antiimpacte. (P - 2)	200,00	1,000	200,00

TOTAL Capítol 01.01 **200,00**

Obra 01 Pressupost 829SS
Capítol 02 PROTECCIONS COL.LECTIVES

NUM.	CODI	UA	DESCRIPCIÓ	PREU	AMIDAMENT	IMPORT
1	PC0100	u	Trasport, col.locació i retirada de la seguretat col.lectiva i material de seguretat mòbil (conos, valles grogues, llums,semafor, guirnaldes i altres elements de protecció col.lectiva) (P - 16)	200,60	1,000	200,60
2	PC0103	m	Transport i col.locació de tanca fixa de 2m d'alçaria, d'acer galvanitzat amb malla de torsió senzilla 50/16 de 2.7mm, i pals de tub de 48mm de diàmetre col.locats cada 3m sobre daus de formigó. (P - 19)	1,65	195,000	321,75
3	PC0105	m	Desmuntatge i retirada de tanca fixa de 2m d'alçària, d'acer galvanitzat amb malla de torsió senzilla 50/16 de 2.7mm, i pals de tub de 48mm de diàmetre col.locats cada 3m sobre daus de formigó. (P - 20)	1,65	195,000	321,75
4	PC0001	u	Conus de plàstic reflector 30cm (P - 11)	3,33	20,000	66,60
5	PC0011	u	Col.locació de piqueta TB-7 complint norma 8.3 IC. (P - 14)	2,49	20,000	49,80
6	PC0002	m	Cinta de balissament de colors vius, amb un suport cada 5 m amb el desmuntatge inclòs (P - 12)	0,25	200,000	50,00
7	PC0102	u	Placa de senyalització, serigrafiada, de 40x33cm. fixada mecànicament i amb el desmuntatge inclòs. (P - 18)	34,50	2,000	69,00
8	PC0005	u	Placa reflectora triangular de 90cm de costat, per a senyals de trànsit, fixada a terra amb desmuntatge inclòs complint norma de 8.3 IC (P - 13)	33,30	3,000	99,90
9	PC0055	u	Placa reflectora rodona, de 90cm de costat, per a senyals de trànsit, fixada a terra amb desmuntatge inclòs complint norma de 8.3 IC. (P - 15)	33,30	3,000	99,90
10	PC0101	u	Manteniment i reposició setmanal de seguretat col.lectiva consistent en: - La reposició de material de seguretat mòbil (conos, valles grogues, llums,semafors, guirnaldes i altres elements de protecció col.lectiva) - El manteniment dels elements de protecció en correctes condicions de servei substituint el material si es necessari. - La recol.locació del diferent material de seguretat en funció de les evolucions de l'obra, resituant senyals, abalissaments, proteccions i resta d'elements de seguretat segons escaigui per a millorar la seguretat de l'espai d e l'actuació. (P - 17)	22,75	8,000	182,00

TOTAL Capítol 01.02 **1.461,30**

Obra 01 Pressupost 829SS
Capítol 03 FORMACIÓ I VIG LANCIA DE LA SEGURETAT

NUM.	CODI	UA	DESCRIPCIÓ	PREU	AMIDAMENT	IMPORT

PRESSUPOST

1	FO0100	u	Subministre i manteniment mensual d'extintor de pols seca. (P - 3)	22,50	1,000	22,50
2	FO0101	u	Subministre i manteniment mensual de farmaciola de primers auxilis, inclosa la reposició de material sanitari i la substitució del material caducat. (P - 4)	79,45	1,000	79,45
3	FO0102	u	Part proporcional de formació en medicina preventiva i seguretat i salut consistent en cursets de formació en seguretat i salut, amb la participació de personal especialitzat en formació, a celebrar periòdicament, i d'una durada aproximada de 2 hores realitzades durant la jornada laboral. (P - 5)	95,50	1,000	95,50
4	FO0103	pa	Part proporcional de reconeixement mèdic obligatòria a tots els treballadors un mínim d'un cop l'any realitzat per una mútua o clínica acreditada. (P - 6)	110,00	0,100	11,00
5	FO0104	u	Transport fins a l'obra de mòdul prefabricat per caseta d'obra de 6x2.5x2.3m, mitjançant góndola i camió grua. (P - 7)	90,00	1,000	90,00
6	FO0105	u	Lloguer mensual de mòdul prefabricat per caseta d'obra per a direcció facultativa, de 6x2.5x2.3m de plafó d'acer lacat i aillament de poliuretà de 35mm de gruix de revestiment, inclòs transport i ubicació a l'obra mitjançant góndola i camió grua. (P - 8)	100,00	2,000	200,00
7	FO0120	u	Transport, col.locació i retirada de mòdul de sanitari, mitjançant góndola i camió grua. (P - 9)	90,00	1,000	90,00
8	FO0121	u	Lloguer mensual de mòdul de sanitari, inclòs transport i ubicació a l'obra mitjançant góndola i camió grua. (P - 10)	100,00	2,000	200,00

TOTAL Capítol 01.03 **788,45**

Obra 01 Pressupost 829SS

Capítol 04 CONTROL I GESTIÓ

NUM.	CODI	UA	DESCRIPCIÓ	PREU	AMIDAMENT	IMPORT
1	CG0101	u	Visita de tècnic en prevenció de riscos laborals, pel control a l'obra en matèria de seguretat i salut, analitzant els factors de risc, determinat als punts febles pel que fa a seguretat. (P - 1)	50,25	1,000	50,25

TOTAL Capítol 01.04 **50,25**

RESUM DE PRESSUPOST

NIVELL 2: Capítol			Import
Capítol	01.01	PROTECCIONS INDIVIDUALS	200,00
Capítol	01.02	PROTECCIONS COL.LECTIVES	1.461,30
Capítol	01.03	FORMACIÓ I VIGILANCIA DE LA SEGURETAT	788,45
Capítol	01.04	CONTROL I GESTIÓ	50,25
Obra	**01**	**Pressupost 829SS**	**2.500,00**
		2.500,00	

NIVELL 1: Obra			Import
Obra	01	Pressupost 829SS	2.500,00
			2.500,00

Annex núm. 8
Justificació de preus

JUSTIFICACIÓ DE PREUS

MA D'OBRA

CODI	UA	DESCRIPCIÓ	PREU	
A0121000	h	Oficial 1a	27,19000	€
A0122000	h	Oficial 1a paleta	27,76000	€
A012H000	h	Oficial 1a electricista	24,80000	€
A012M000	h	Oficial 1a muntador	28,69000	€
A012N000	h	Oficial 1a d'obra pública	27,76000	€
A013H000	h	Ajudant electricista	21,28000	€
A013M000	h	Ajudant muntador	24,65000	€
A013P000	h	Ajudant jardiner	21,93000	€
A0140000	h	Manobre	23,17000	€
A0150000	h	Manobre especialista	23,96000	€
O0121000	H	Oficial 1era	12,28000	€
O0140000	H	Manobre	10,28000	€
O0150000	H	Tècnic acreditat supervisió mandrilat	12,57000	€

JUSTIFICACIÓ DE PREUS

MAQUINÀRIA

CODI	UA	DESCRIPCIÓ	PREU	
C1101200	h	Compressor amb dos martells pneumàtics	14,32000	€
C1105A00	h	Retroexcavadora amb martell trencador	54,25000	€
C1311120	h	Pala carregadora mitjana sobre pneumàtics, de 15 a 20 t	94,89000	€
C1315020	h	Retroexcavadora mitjana	54,25000	€
C1331100	h	Motoanivelladora petita	56,95000	€
C13350C0	H	Corró vibratori autopropulsat, de 12 a 14 T	45,48000	€
C133A0K0	h	Picó vibrant amb placa de 60 cm	8,35000	€
C1501800	h	Camió per a transport de 12 t	47,68000	€
C1501900	h	Camió per a transport de 20 t	58,75000	€
C1502E00	h	Camió cisterna de 8 m3	42,60000	€
C1503000	h	Camió grua	46,00000	€
C1504R00	h	Camió cistella de 10 m d'alçària com a màxim	38,97000	€
C1702D00	h	Camió cisterna per a reg asfàltic	27,42000	€
C1705600	h	Formigonera de 165 l	1,77000	€
C1709A00	h	Estenedora per a paviments de formigó	78,42000	€
C1709B00	h	Estenedora per a paviments de mescla bituminosa	52,30000	€
C2000000	M3	Canon abocament	17,50000	€
C2000002	M3	Cànon abocament terres	6,95000	€
C2001010	H	Màquina de tall amb disc	8,82000	€

JUSTIFICACIÓ DE PREUS

MATERIALS

CODI	UA	DESCRIPCIÓ	PREU	
B0111000	m3	Aigua	1,62000	€
B0311010	t	Sorra de pedrera de pedra calcària per a formigons	18,17000	€
B0312020	t	Sorra de pedrera de pedra granítica per a morters	20,43000	€
B0312500	t	Sorra de pedrera de pedra granítica, de 0 a 3,5 mm	19,99000	€
B0320010	t	Sorra de pedrera de 0 a 3,5mm	15,35000	€
B0321000	m3	Sauló sense garbellar	16,31000	€
B0331Q10	t	Grava de pedrera de pedra calcària, de grandària màxima 20 mm, per a formigons	16,71000	€
B0372000	m3	Tot-u artificial	23,15000	€
B0512401	t	Ciment pòrtland amb filler calcari CEM II/B-L 32,5 R segons UNE-EN 197-1, en sacs	193,91000	€
B0514301	KG	Ciment portland amb escòria CEM II/B-S/32,5, en sac.	0,07000	€
B0532310	kg	Calç aèria CL 90	0,29000	€
B0552B00	kg	Emulsió bituminosa catiònica tipus ECI	0,59000	€
B0602220	M3	Formigó H-100, de consitència plàstica i grandària màxima del granulat 20 mm.	41,05000	€
B064100C	m3	Formigó HM-20/P/10/I de consistència plàstica, grandària màxima del granulat 10 mm, amb >= 200 kg/m3 de ciment, apte per a classe d'exposició I	85,62000	€
B0641080	m3	Formigó H-150, de consistència tova i grandària màxima del granulat 20 mm	77,00000	€
B0644320	M3	Formigó H-150, de consistència tova i gràndaria del granulat màxima 20mm	65,52000	€
B064500C	m3	Formigó HM-20/P/40/I de consistència plàstica, grandària màxima del granulat 40 mm, amb >= 200 kg/m3 de ciment, apte per a classe d'exposició I	79,13000	€
B0710150	t	Morter per a ram de paleta, classe M 5 (5 N/mm2), en sacs, de designació (G) segons norma UNE-EN 998-2	49,05000	€
B0F1K2A1	u	Maó calat R-25, de 290x140x100 mm, per a revestir, categoria I, HD, segons la norma UNE-EN 771-1	0,21000	€
B2RA73G1	t	Deposició controlada a dipòsit autoritzat, amb cànon sobre la deposició controlada dels residus de la construcció inclòs, segons la LLEI 8/2008, de residus barrejats inerts amb una densitat 1,0 t/m3, procedents de construcció o demolició, amb codi 170107 segons la Llista Europea de Residus (ORDEN MAM/304/2002)	22,50000	€
B9650010	M	Peça recta formigó vorada de 17x28cm	8,95000	€
B985A700	m	Peça de formigó per a guals, doble capa, de 35x25 cm	13,99000	€
B985Z015	u	Capçal gual peces form.,35x25cm	13,99000	€
B9E13200	m2	Panot gris de 20x20x4 cm, classe 1a, preu alt	9,89000	€
B9E13300	M2	Panot tacs gris 20x20x4cm,1A T2	8,50000	€
B9E1Z201	m2	Panot estriat de 20x20x4 cm, classe 1a, preu alt	6,20000	€
B9H12111	Tn	Mescla bituminosa calent AC/16/BIN/B60-70/D	83,50000	€
BDKZ3150	u	Bastiment i tapa per a pericó de serveis de fosa dúctil de 420x420mm i classe B125 segons norma UNE-EN 124	46,61000	€
BF32D780	m	Tub de fosa dúctil de 100 mm de diàmetre nominal, segons la norma ISO 2531, per a unió de campana amb anella elastomèrica d'estanquitat per a aigua	26,00000	€
BFW32D78	u	Accessori per a tub de fosa dúctil, de 100 mm de diàmetre nominal interior, segons la norma ISO 2531, per a unió de campana amb anella elastomèrica d'estanquitat per a aigua	72,42000	€
BFY32D78	u	Part proporcional d'elements de muntatge per a tub de fosa dúctil, de 100 mm de diàmetre nominal interior, segons la norma ISO 2531, unió de campana amb anella elastomèrica d'estanquitat per a aigua	2,67000	€
BG39B1E0	m	Cable amb conductor d'alumini de 0,6/1 kV de tensió assignada, amb designació AL RV, unipolar, de secció 1x 150 mm2	4,00000	€
BG39B1G0	m	Cable amb conductor d'alumini de 0,6/1 kV de tensió assignada, amb designació AL RV, unipolar, de secció 1x 240 mm2	4,55000	€
BGF24F30	u	Pal de formigó armat amb una alçària de 9 m, amb esforç en punta 4 kN, per a 3 cables	260,07000	€

JUSTIFICACIÓ DE PREUS

MATERIALS

CODI	UA	DESCRIPCIÓ	PREU	
BGWF2000	u	Part proporcional d'accessoris per a pals de formigó armat	66,44000	€
BHM11H22	u	Columna d'acer galvanitzat, model CLA16, h=3,9m de Simon lighting, coronament sense platina, amb base platina i porta, segons norma UNE-EN 40-5	205,00000	€
BN1216D0	u	Vàlvula de comporta manual amb brides, de cos curt, de 100 mm de diàmetre nominal, de 16 bar de PN, cos de fosa nodular EN-GJS-500-7 (GGG50) i tapa de fosa nodular EN-GJS-500-7 (GGG50), amb revestiment de resina epoxi (250 micres), comporta de fosa+EPDM i tancament de seient elàstic, eix d'acer inoxidable 1.4021 (AISI 420), amb accionament per volant de fosa	126,00000	€
BRZ81310	u	Protector de jute o similar, de 30x30 cm i d'1 cm de gruix, per a protecció de la base de plantació	0,22000	€
BRZ8G000	u	Ganxo metàl·lic en forma de U, per a subjecció del protector de base de plantació	0,25000	€
P0215000	M3	Formigó H-150, consistència plàstica amb grandària màxima del granulat 20 mm	83,50000	€
P0515000	UT	Cinta de senyalització del servei de 15 cm d'amplada	0,19000	€
P0516000	ML	Fil guia per a conductes	0,11000	€
PD618001	m	Tub de polietilè de doble paret d'alta densitat, corrugat exteriorment de 63 mm de diàmetre exterior, amb part proporcional de maniguet d'unió	1,55000	€
PDGZ2000	ML	Banda plàstica de protecció i senyalització del servei en rotllos de 40mx200x2,5mm	1,05000	€

JUSTIFICACIÓ DE PREUS

ELEMENTS COMPOSTOS

CODI	UA	DESCRIPCIÓ					PREU
D060Q021	m3	Formigó de 225 kg/m3, amb una proporció en volum 1:3:6, amb ciment pòrtland amb filler calcari CEM II/B-L 32,5 R i granulat de pedra calcària de grandària màxima 20 mm, elaborat a l'obra amb formigonera de 165 l	**Rend.: 1,000**			**109,31000**	€
			Unitats	Preu EURO		Parcial	Import
Ma d'obra							
A0150000	h	Manobre especialista	1,100	/R x 23,96000	=	26,35600	
				Subtotal:		26,35600	26,35600
Maquinària							
C1705600	h	Formigonera de 165 l	0,600	/R x 1,77000	=	1,06200	
				Subtotal:		1,06200	1,06200
Materials							
B0311010	t	Sorra de pedrera de pedra calcària per a formigons	0,650	x 18,17000	=	11,81050	
B0111000	m3	Aigua	0,180	x 1,62000	=	0,29160	
B0331Q10	t	Grava de pedrera de pedra calcària, de grandària màxima 20 mm, per a formigons	1,550	x 16,71000	=	25,90050	
B0512401	t	Ciment pòrtland amb filler calcari CEM II/B-L 32,5 R segons UNE-EN 197-1, en sacs	0,225	x 193,91000	=	43,62975	
				Subtotal:		81,63235	81,63235
			DESPESES AUXILIARS	1,00 %			0,26356
			COST DIRECTE				109,31391
			COST EXECUCIÓ MATERIAL				**109,31391**
D0701461	m3	Morter de ciment pòrtland amb filler calcari CEM II/B-L i sorra de pedra granítica amb 200 kg/m3 de ciment, amb una proporció en volum 1:8 i 2 N/mm2 de resistència a compressió, elaborat a l'obra amb formigonera de 165 l	**Rend.: 1,000**			**100,09000**	€
			Unitats	Preu EURO		Parcial	Import
Ma d'obra							
A0150000	h	Manobre especialista	1,000	/R x 23,96000	=	23,96000	
				Subtotal:		23,96000	23,96000
Maquinària							
C1705600	h	Formigonera de 165 l	0,700	/R x 1,77000	=	1,23900	
				Subtotal:		1,23900	1,23900
Materials							
B0512401	t	Ciment pòrtland amb filler calcari CEM II/B-L 32,5 R segons UNE-EN 197-1, en sacs	0,200	x 193,91000	=	38,78200	
B0111000	m3	Aigua	0,200	x 1,62000	=	0,32400	
B0312020	t	Sorra de pedrera de pedra granítica per a morters	1,740	x 20,43000	=	35,54820	
				Subtotal:		74,65420	74,65420
Altres							
A%AUX001	%	Despeses auxiliars sobre la mà d'obra	1,000	% s 23,96000	=	0,23960	
				Subtotal:		0,23960	0,23960

JUSTIFICACIÓ DE PREUS

ELEMENTS COMPOSTOS

CODI	UA	DESCRIPCIÓ					PREU
			COST DIRECTE				100,09280
			COST EXECUCIÓ MATERIAL				**100,09280**
D0701821	m3	Morter de ciment pòrtland amb filler calcari CEM II/B-L i sorra de pedra granítica amb 380 kg/m3 de ciment, amb una proporció en volum 1:4 i 10 N/mm2 de resistència a compressió, elaborat a l'obra amb formigonera de 165 l	**Rend.: 1,000**			**130,50000**	**€**
			Unitats	Preu EURO		Parcial	Import
Ma d'obra							
A0150000	h	Manobre especialista	1,000	/R x 23,96000	=	23,96000	
				Subtotal:		23,96000	23,96000
Maquinària							
C1705600	h	Formigonera de 165 l	0,700	/R x 1,77000	=	1,23900	
				Subtotal:		1,23900	1,23900
Materials							
B0312020	t	Sorra de pedrera de pedra granítica per a morters	1,520	x 20,43000	=	31,05360	
B0111000	m3	Aigua	0,200	x 1,62000	=	0,32400	
B0512401	t	Ciment pòrtland amb filler calcari CEM II/B-L 32,5 R segons UNE-EN 197-1, en sacs	0,380	x 193,91000	=	73,68580	
				Subtotal:		105,06340	105,06340
			DESPESES AUXILIARS	1,00 %			0,23960
			COST DIRECTE				130,50200
			COST EXECUCIÓ MATERIAL				**130,50200**
D070A4D1	m3	Morter mixt de ciment pòrtland amb filler calcari CEM II/B-L, calç i sorra de pedra granítica amb 200 kg/m3 de ciment, amb una proporció en volum 1:2:10 i 2,5 N/mm2 de resistència a compressió, elaborat a l'obra amb formigonera de 165 l	**Rend.: 1,000**			**213,06000**	**€**
			Unitats	Preu EURO		Parcial	Import
Ma d'obra							
A0150000	h	Manobre especialista	1,050	/R x 23,96000	=	25,15800	
				Subtotal:		25,15800	25,15800
Maquinària							
C1705600	h	Formigonera de 165 l	0,725	/R x 1,77000	=	1,28325	
				Subtotal:		1,28325	1,28325
Materials							
B0532310	kg	Calç aèria CL 90	400,000	x 0,29000	=	116,00000	
B0512401	t	Ciment pòrtland amb filler calcari CEM II/B-L 32,5 R segons UNE-EN 197-1, en sacs	0,200	x 193,91000	=	38,78200	
B0312020	t	Sorra de pedrera de pedra granítica per a morters	1,530	x 20,43000	=	31,25790	
B0111000	m3	Aigua	0,200	x 1,62000	=	0,32400	
				Subtotal:		186,36390	186,36390

JUSTIFICACIÓ DE PREUS

ELEMENTS COMPOSTOS

CODI	UA	DESCRIPCIÓ			PREU
			DESPESES AUXILIARS	1,00 %	0,25158
			COST DIRECTE		213,05673
			COST EXECUCIÓ MATERIAL		**213,05673**

JUSTIFICACIÓ DE PREUS

PARTIDES D'OBRA

NÚM	CODI	UA	DESCRIPCIÓ					PREU
	C1000003	U	Arqueta tipus M de telefonia amb marc i tapa	**Rend.: 1,000**				**82,19 €**

NÚM	CODI	UA	DESCRIPCIÓ	Unitats	Preu EURO		Parcial	Import
P-1	**F2150010**	m	Tall de paviment de mescla bituminosa, fins a un màxim de 20 cm de profunditat, amb disc, inclòs premarcatge de tall.	**Rend.: 1,000**				**6,47 €**
Ma d'obra								
	A0150000	h	Manobre especialista	0,1975	/R x 23,96000	=	4,73210	
					Subtotal:		4,73210	4,73210
Maquinària								
	C2001010	H	Màquina de tall amb disc	0,197	/R x 8,82000	=	1,73754	
					Subtotal:		1,73754	1,73754
					COST DIRECTE			6,46964
					DESPESES INDIRECTES	0,00 %		0,00000
					COST EXECUCIÓ MATERIAL			**6,46964**
P-2	**F216Z011**	m	Desmantellament de tanca existent i posterior subministre i col·locació de tanca metàl·lica galvanitzada de simple torsió de 2 metres d'alçada, amb transport a l'abocador autoritzat en una distància de fins a 10 Km. amb camió de 20 Tn. i pagament del cànon corresponent del material desmantellat.	**Rend.: 0,508**				**52,11 €**
Ma d'obra								
	A0150000	h	Manobre especialista	0,700	/R x 23,96000	=	33,01575	
					Subtotal:		33,01575	33,01575
Maquinària								
	C2000000	M3	Canon abocament	0,200	/R x 17,50000	=	6,88976	
	C1501800	h	Camió per a transport de 12 t	0,100	/R x 47,68000	=	9,38583	
	C1101200	h	Compressor amb dos martells pneumàtics	0,100	/R x 14,32000	=	2,81890	
					Subtotal:		19,09449	19,09449
					COST DIRECTE			52,11024
					DESPESES INDIRECTES	0,00 %		0,00000
					COST EXECUCIÓ MATERIAL			**52,11024**
P-3	**F2192C05**	m	Demolició de vorada amb rigola de formigó col·locada sobre formigó amb compressor i càrrega amb mitjans mecànics sobre camió o contenidor	**Rend.: 1,000**				**5,30 €**
Ma d'obra								
	A0150000	h	Manobre especialista	0,134	/R x 23,96000	=	3,21064	
					Subtotal:		3,21064	3,21064
Maquinària								
	C1101200	h	Compressor amb dos martells pneumàtics	0,067	/R x 14,32000	=	0,95944	
	C1315020	h	Retroexcavadora mitjana	0,020	/R x 54,25000	=	1,08500	
					Subtotal:		2,04444	2,04444

JUSTIFICACIÓ DE PREUS

PARTIDES D'OBRA

NÚM	CODI	UA	DESCRIPCIÓ					PREU
				DESPESES AUXILIARS	1,50 %			0,04816
				COST DIRECTE				5,30324
				DESPESES INDIRECTES	0,00 %			0,00000
				COST EXECUCIÓ MATERIAL				**5,30324**

P-4	**F2194013**	m2	Demolició de paviment de mescla bituminosa, de fins a 20cm de gruix, d'amplada variable amb martell trencador muntat sobre retroexcavadora, inclòs la recollida de material i càrrega a container o camió.	**Rend.: 1,000**				**6,52**	**€**
				Unitats	Preu EURO		Parcial		Import
Ma d'obra									
	A0150000	h	Manobre especialista	0,065	/R x 23,96000	=	1,55740		
					Subtotal:		1,55740		1,55740
Maquinària									
	C1101200	h	Compressor amb dos martells pneumàtics	0,100	/R x 14,32000	=	1,43200		
	C1105A00	h	Retroexcavadora amb martell trencador	0,065	/R x 54,25000	=	3,52625		
					Subtotal:		4,95825		4,95825
				COST DIRECTE					6,51565
				DESPESES INDIRECTES	0,00 %				0,00000
				COST EXECUCIÓ MATERIAL					**6,51565**

P-5	**F2194H03**	m2	Demolició de paviment de panot o formigó en vorera, de 20cm de gruix com a màxim i amplada variable, amb compressor i martell pneumàtic, inclòs la recollida de material i càrrega a container o camió.	**Rend.: 1,000**				**8,25**	**€**
				Unitats	Preu EURO		Parcial		Import
Ma d'obra									
	A0140000	h	Manobre	0,220	/R x 23,17000	=	5,09740		
					Subtotal:		5,09740		5,09740
Maquinària									
	C1101200	h	Compressor amb dos martells pneumàtics	0,220	/R x 14,32000	=	3,15040		
					Subtotal:		3,15040		3,15040
				COST DIRECTE					8,24780
				DESPESES INDIRECTES	0,00 %				0,00000
				COST EXECUCIÓ MATERIAL					**8,24780**

P-6	**F21J0030**	u	Tallat d'arbre amb medis manuals i ajudes mecànics de 5,00 mts. a 10 mts. d'alçada inclòs arrencada de soca i tapat del esboranc produït, amb el transport a abocador autoritzat de tots els elements sobrants.	**Rend.: 1,000**				**251,99**	**€**
				Unitats	Preu EURO		Parcial		Import
Ma d'obra									
	A0150000	h	Manobre especialista	4,000	/R x 23,96000	=	95,84000		
					Subtotal:		95,84000		95,84000
Maquinària									
	C1501800	h	Camió per a transport de 12 t	0,300	/R x 47,68000	=	14,30400		

JUSTIFICACIÓ DE PREUS

PARTIDES D'OBRA

NÚM	CODI	UA	DESCRIPCIÓ					PREU
	C2000000	M3	Canon abocament	2,000	/R x 17,50000	=	35,00000	
	C1315020	h	Retroexcavadora mitjana	1,500	/R x 54,25000	=	81,37500	
	C133A0K0	h	Picó vibrant amb placa de 60 cm	1,000	/R x 8,35000	=	8,35000	
					Subtotal:		139,02900	139,02900
Materials								
	B0321000	m3	Sauló sense garbellar	1,050	x 16,31000	=	17,12550	
					Subtotal:		17,12550	17,12550
					COST DIRECTE			251,99450
					DESPESES INDIRECTES	0,00 %		0,00000
					COST EXECUCIÓ MATERIAL			**251,99450**

P-7	F2222589	m	Excavació de rasa tipus C per a xarxa baixa tensió, en tot tipus de terreny inclòs roca, amb mitjans mecànics inclòs replenat de terres en tongades de 25cm. com a màxim i transport de terres a l'abocador.	**Rend.: 0,112**				**61,83** €
				Unitats	Preu EURO		Parcial	Import
Ma d'obra								
	A0140000	h	Manobre	0,025	/R x 23,17000	=	5,17188	
					Subtotal:		5,17188	5,17188
Maquinària								
	C1311120	h	Pala carregadora mitjana sobre pneumàtics, de 15 a 20 t	0,030	/R x 94,89000	=	25,41696	
	C1315020	h	Retroexcavadora mitjana	0,032	/R x 54,25000	=	15,50000	
	C1501900	h	Camió per a transport de 20 t	0,030	/R x 58,75000	=	15,73661	
					Subtotal:		56,65357	56,65357
					COST DIRECTE			61,82545
					DESPESES INDIRECTES	0,00 %		0,00000
					COST EXECUCIÓ MATERIAL			**61,82545**

P-8	F2225121	m	Excavació de rasa en terreny compacte de 60x100cm amb mitjans mecànics i ajudes manuals, incloent esgotament, rasanteig i nivellació del fons de l'excavació, aportació de sorra, rebliment i compactació amb material adequat de la pròpia excavació, sense pedres, amb retroexcavadora.	**Rend.: 1,000**				**33,38** €
				Unitats	Preu EURO		Parcial	Import
Ma d'obra								
	A0140000	h	Manobre	0,250	/R x 23,17000	=	5,79250	
					Subtotal:		5,79250	5,79250
Maquinària								
	C1315020	h	Retroexcavadora mitjana	0,350	/R x 54,25000	=	18,98750	
	C133A0K0	h	Picó vibrant amb placa de 60 cm	0,100	/R x 8,35000	=	0,83500	
					Subtotal:		19,82250	19,82250
Materials								
	B0320010	t	Sorra de pedrera de 0 a 3,5mm	0,500	x 15,35000	=	7,67500	
					Subtotal:		7,67500	7,67500

JUSTIFICACIÓ DE PREUS

PARTIDES D'OBRA

NÚM	CODI	UA	DESCRIPCIÓ					PREU
			DESPESES AUXILIARS	1,50	%			0,08689
			COST DIRECTE					33,37689
			DESPESES INDIRECTES	0,00	%			0,00000
			COST EXECUCIÓ MATERIAL					**33,37689**

P-9 **F227T00F** m2 Repàs i piconatge de caixa de paviment, amb compactació del 97% PM — **Rend.: 1,000** — **1,33 €**

				Unitats		Preu EURO		Parcial	Import
Maquinària									
	C13350C0	H	Corró vibratori autopropulsat, de 12 a 14 T	0,013	/R x	45,48000	=	0,59124	
	C1331100	h	Motoanivelladora petita	0,013	/R x	56,95000	=	0,74035	
						Subtotal:		1,33159	1,33159
			COST DIRECTE						1,33159
			DESPESES INDIRECTES	0,00	%				0,00000
			COST EXECUCIÓ MATERIAL						**1,33159**

P-10 **F2281022** m3 Rebliment de rasa per a passos de serveis en creuament de calçada, de fins a 80cm d'amplària amb formigó HM-15/B/20/IIa, abocat des de camió. — **Rend.: 1,000** — **82,09 €**

				Unitats		Preu EURO		Parcial	Import
Ma d'obra									
	A0140000	h	Manobre	0,100	/R x	23,17000	=	2,31700	
	A012N000	h	Oficial 1a d'obra pública	0,100	/R x	27,76000	=	2,77600	
						Subtotal:		5,09300	5,09300
Materials									
	B0641080	m3	Formigó H-150, de consistència tova i grandària màxima del granulat 20 mm	1,000	x	77,00000	=	77,00000	
						Subtotal:		77,00000	77,00000
			COST DIRECTE						82,09300
			DESPESES INDIRECTES	0,00	%				0,00000
			COST EXECUCIÓ MATERIAL						**82,09300**

P-11 **F24220A9** m3 Càrrega amb mitjans mecànics i transport de terres a dipòsit autoritzat, amb camió de 20 t, amb un recorregut de més de 15 i fins a 20 km — **Rend.: 1,000** — **6,21 €**

				Unitats		Preu EURO		Parcial	Import
Maquinària									
	C1311120	h	Pala carregadora mitjana sobre pneumàtics, de 15 a 20 t	0,019	/R x	94,89000	=	1,80291	
	C1501900	h	Camió per a transport de 20 t	0,075	/R x	58,75000	=	4,40625	
						Subtotal:		6,20916	6,20916
			COST DIRECTE						6,20916
			DESPESES INDIRECTES	0,00	%				0,00000
			COST EXECUCIÓ MATERIAL						**6,20916**

JUSTIFICACIÓ DE PREUS

PARTIDES D'OBRA

NÚM	CODI	UA	DESCRIPCIÓ					PREU
P-12	**F2R542AA**	m3	Transport de residus a instal·lació autoritzada de gestió de residus, amb camió de 20 t i temps d'espera per a la càrrega a màquina, amb un recorregut de més de 15 i fins a 20 km	**Rend.: 1,000**				**8,93 €**
				Unitats		Preu EURO	Parcial	Import
Maquinària								
	C1501900	h	Camió per a transport de 20 t	0,152	/R x	58,75000 =	8,93000	
					Subtotal:		8,93000	8,93000
				COST DIRECTE				8,93000
				DESPESES INDIRECTES		0,00 %		0,00000
				COST EXECUCIÓ MATERIAL				**8,93000**
P-13	**F2RA73G1**	m3	Deposició controlada a dipòsit autoritzat, amb cànon sobre la deposició controlada dels residus de la construcció inclòs, segons la LLEI 8/2008, de residus barrejats inerts amb una densitat 1,0 t/m3, procedents de construcció o demolició, amb codi 170107 segons la Llista Europea de Residus (ORDEN MAM/304/2002)	**Rend.: 1,000**				**22,50 €**
				Unitats		Preu EURO	Parcial	Import
Materials								
	B2RA73G1	t	Deposició controlada a dipòsit autoritzat, amb cànon sobre la deposició controlada dels residus de la construcció inclòs, segons la LLEI 8/2008, de residus barrejats inerts amb una densitat 1,0 t/m3, procedents de construcció o demolició, amb codi 170107 segons la Llista Europea de Residus (ORDEN MAM/304/2002)	1,000	x	22,50000 =	22,50000	
					Subtotal:		22,50000	22,50000
				COST DIRECTE				22,50000
				DESPESES INDIRECTES		0,00 %		0,00000
				COST EXECUCIÓ MATERIAL				**22,50000**
P-14	**F921201H**	m3	Subbase de tot-u artificial, amb estesa i piconatge del material al 98% del PM	**Rend.: 1,000**				**29,98 €**
				Unitats		Preu EURO	Parcial	Import
Ma d'obra								
	A0140000	h	Manobre	0,040	/R x	23,17000 =	0,92680	
					Subtotal:		0,92680	0,92680
Maquinària								
	C1502E00	h	Camió cisterna de 8 m3	0,025	/R x	42,60000 =	1,06500	
	C13350C0	H	Corró vibratori autopropulsat, de 12 a 14 T	0,035	/R x	45,48000 =	1,59180	
	C1331100	h	Motoanivelladora petita	0,035	/R x	56,95000 =	1,99325	
					Subtotal:		4,65005	4,65005
Materials								
	B0372000	m3	Tot-u artificial	1,050	x	23,15000 =	24,30750	
	B0111000	m3	Aigua	0,050	x	1,62000 =	0,08100	
					Subtotal:		24,38850	24,38850

JUSTIFICACIÓ DE PREUS

PARTIDES D'OBRA

NÚM	CODI	UA	DESCRIPCIÓ					PREU
			DESPESES AUXILIARS		1,50 %			0,01390
			COST DIRECTE					29,97925
			DESPESES INDIRECTES		0,00 %			0,00000
			COST EXECUCIÓ MATERIAL					**29,97925**
P-15	**F9365B21**	m3	Base de formigó HM-20/P/10/I, de consistència plàstica i grandària màxima del granulat 10 mm, abocat des de camió amb estesa i vibratge mecànic, amb acabat reglejat	**Rend.: 1,000**				**100,77 €**
				Unitats	Preu EURO		Parcial	Import
Ma d'obra								
	A012N000	h	Oficial 1a d'obra pública	0,077	/R x 27,76000	=	2,13752	
	A0140000	h	Manobre	0,250	/R x 23,17000	=	5,79250	
					Subtotal:		7,93002	7,93002
Maquinària								
	C1709A00	h	Estenedora per a paviments de formigó	0,036	/R x 78,42000	=	2,82312	
					Subtotal:		2,82312	2,82312
Materials								
	B064100C	m3	Formigó HM-20/P/10/I de consistència plàstica, grandària màxima del granulat 10 mm, amb >= 200 kg/m3 de ciment, apte per a classe d'exposició I	1,050	x 85,62000	=	89,90100	
					Subtotal:		89,90100	89,90100
			DESPESES AUXILIARS		1,50 %			0,11895
			COST DIRECTE					100,77309
			DESPESES INDIRECTES		0,00 %			0,00000
			COST EXECUCIÓ MATERIAL					**100,77309**
P-16	**F9650020**	m	Subministrament i col.locació de vorada recta o curvada de peces de formigó, doble capa calçada T3 17x28cm o tauló, col·locada sobre base de formigó HM-20/P/40/I de 20 a 25 cm d'alçada, rejuntada amb morter mixt 1:2:10, elaborat a l'obra amb formigonera de 165 l.	**Rend.: 1,000**				**30,39 €**
				Unitats	Preu EURO		Parcial	Import
Ma d'obra								
	A0140000	h	Manobre	0,320	/R x 23,17000	=	7,41440	
	A0121000	h	Oficial 1a	0,320	/R x 27,19000	=	8,70080	
					Subtotal:		16,11520	16,11520
Materials								
	B9650010	M	Peça recta formigó vorada de 17x28cm	1,050	x 8,95000	=	9,39750	
	B0641080	m3	Formigó H-150, de consistència tova i grandària màxima del granulat 20 mm	0,062	x 77,00000	=	4,77400	
	D0701461	m3	Morter de ciment pòrtland amb filler calcari CEM II/B-L i sorra de pedra granítica amb 200 kg/m3 de ciment, amb una proporció en volum 1:8 i 2 N/mm2 de resistència a compressió, elaborat a l'obra amb formigonera de 165 l	0,001	x 100,09280	=	0,10009	
					Subtotal:		14,27159	14,27159

JUSTIFICACIÓ DE PREUS

PARTIDES D'OBRA

NÚM	CODI	UA	DESCRIPCIÓ					PREU
				COST DIRECTE				30,38679
				DESPESES INDIRECTES	0,00	%		0,00000
				COST EXECUCIÓ MATERIAL				**30,38679**
P-17	**F985A709**	m	Rampa per a gual de 35 cm d'amplària, amb peça de formigó per a gual de vehícles de doble capa per a posició central, de 35x25 cm, de color gris, col·locat sobre base de formigó no estructural HNE-15/P/40 de 20 a 25 cm d'alçària, i rejuntat amb morter.	**Rend.: 1,000**				**46,18 €**
				Unitats	Preu EURO		Parcial	Import
Ma d'obra								
	A012N000	h	Oficial 1a d'obra pública	0,302	/R x 27,76000	=	8,38352	
	A0140000	h	Manobre	0,636	/R x 23,17000	=	14,73612	
					Subtotal:		23,11964	23,11964
Materials								
	B064500C	m3	Formigó HM-20/P/40/I de consistència plàstica, grandària màxima del granulat 40 mm, amb >= 200 kg/m3 de ciment, apte per a classe d'exposició I	0,0957	x 79,13000	=	7,57274	
	B985A700	m	Peça de formigó per a guals, doble capa, de 35x25 cm	1,050	x 13,99000	=	14,68950	
	D070A4D1	m3	Morter mixt de ciment pòrtland amb filler calcari CEM II/B-L, calç i sorra de pedra granítica amb 200 kg/m3 de ciment, amb una proporció en volum 1:2:10 i 2,5 N/mm2 de resistència a compressió, elaborat a l'obra amb formigonera de 165 l	0,0021	x 213,05673	=	0,44742	
					Subtotal:		22,70966	22,70966
				DESPESES AUXILIARS	1,50	%		0,34679
				COST DIRECTE				46,17609
				DESPESES INDIRECTES	0,00	%		0,00000
				COST EXECUCIÓ MATERIAL				**46,17609**
P-18	**F985Z235**	m	Capçal per a gual amb peça de formigó per a gual de vehícles de doble capa per a posició lateral, de 35x25 cm, de color gris, col·locat sobre base de formigó d'us no estructural HNE-15/P/40 de 20x25 cm d'alçària, i reguntat amb morter	**Rend.: 1,000**				**39,73 €**
				Unitats	Preu EURO		Parcial	Import
Ma d'obra								
	A0140000	h	Manobre	0,350	/R x 23,17000	=	8,10950	
	A0122000	h	Oficial 1a paleta	0,400	/R x 27,76000	=	11,10400	
					Subtotal:		19,21350	19,21350
Materials								
	B985Z015	u	Capçal gual peces form.,35x25cm	1,000	x 13,99000	=	13,99000	
	D0701821	m3	Morter de ciment pòrtland amb filler calcari CEM II/B-L i sorra de pedra granítica amb 380 kg/m3 de ciment, amb una proporció en volum 1:4 i 10 N/mm2 de resistència a compressió, elaborat a l'obra amb formigonera de 165 l	0,050	x 130,50200	=	6,52510	
					Subtotal:		20,51510	20,51510

JUSTIFICACIÓ DE PREUS

PARTIDES D'OBRA

NÚM	CODI	UA	DESCRIPCIÓ					PREU
				COST DIRECTE				39,72860
				DESPESES INDIRECTES	0,00	%		0,00000
				COST EXECUCIÓ MATERIAL				**39,72860**
P-19	**F9E1321G**	m2	Paviment de panot per a vorera gris de 20x20x4 cm, classe 1a, preu alt, igual a l'existent, sobre suport de 3 cm de sorra, col·locat a truc de maceta amb morter mixt 1:2:10, elaborat a l'obra amb formigonera de 165 l i beurada de ciment pòrtland	**Rend.: 1,000**				**47,03 €**
				Unitats	Preu EURO		Parcial	Import
Ma d'obra								
	A012N000	h	Oficial 1a d'obra pública	0,550	/R x 27,76000	=	15,26800	
	A0140000	h	Manobre	0,440	/R x 23,17000	=	10,19480	
					Subtotal:		25,46280	25,46280
Materials								
	B0312500	t	Sorra de pedrera de pedra granítica, de 0 a 3,5 mm	0,0449	x 19,99000	=	0,89755	
	B9E13200	m2	Panot gris de 20x20x4 cm, classe 1a, preu alt	1,020	x 9,89000	=	10,08780	
	B0512401	t	Ciment pòrtland amb filler calcari CEM II/B-L 32,5 R segons UNE-EN 197-1, en sacs	0,018	x 193,91000	=	3,49038	
	B0111000	m3	Aigua	0,001	x 1,62000	=	0,00162	
	D070A4D1	m3	Morter mixt de ciment pòrtland amb filler calcari CEM II/B-L, calç i sorra de pedra granítica amb 200 kg/m3 de ciment, amb una proporció en volum 1:2:10 i 2,5 N/mm2 de resistència a compressió, elaborat a l'obra amb formigonera de 165 l	0,0315	x 213,05673	=	6,71129	
					Subtotal:		21,18864	21,18864
				DESPESES AUXILIARS	1,50	%		0,38194
				COST DIRECTE				47,03338
				DESPESES INDIRECTES	0,00	%		0,00000
				COST EXECUCIÓ MATERIAL				**47,03338**
P-20	**F9H1Z001**	m2	Pavimentació de rases de serveis en calçada amb 8cm de paviment de mescla bituminosa en calent AC/16/BIN/B60-70/D, amb granulat granític i betum asfaltic de penetració, estesa i compactada al 98% de l'assaig de marshall, inclòs la formació de reg d'emprimació amb emulsió bituminosa catiònica tipus ECI, amb una dotació de 1,5 kg/m2 i el transport dels equips d'asfalt, totalment acabat.	**Rend.: 1,000**				**66,87 €**
				Unitats	Preu EURO		Parcial	Import
Ma d'obra								
	A012N000	h	Oficial 1a d'obra pública	0,400	/R x 27,76000	=	11,10400	
	A0140000	h	Manobre	0,450	/R x 23,17000	=	10,42650	
					Subtotal:		21,53050	21,53050
Maquinària								
	C1709B00	h	Estenedora per a paviments de mescla bituminosa	0,030	/R x 52,30000	=	1,56900	
	C1702D00	h	Camió cisterna per a reg asfàltic	0,005	/R x 27,42000	=	0,13710	
	C13350C0	H	Corró vibratori autopropulsat, de 12 a 14 T	0,020	/R x 45,48000	=	0,90960	
					Subtotal:		2,61570	2,61570

JUSTIFICACIÓ DE PREUS

PARTIDES D'OBRA

NÚM	CODI	UA	DESCRIPCIÓ					PREU
Materials								
	B9H12111	Tn	Mescla bituminosa calent AC/16/BIN/B60-70/D	0,500	x 83,50000	=	41,75000	
	B0552B00	kg	Emulsió bituminosa catiònica tipus ECI	1,650	x 0,59000	=	0,97350	
					Subtotal:		42,72350	42,72350
					COST DIRECTE			66,86970
					DESPESES INDIRECTES	0,00 %		0,00000
					COST EXECUCIÓ MATERIAL			**66,86970**
P-21	**F9Z5Z205**	u	Construcció de gual amb vorera rebaixada de fins a 4,00 metres d'amplada i 2,00 metres de profunditat en vorera existent, amb la formació de pendents amb base de formigó HM-20/B/20/II i paviment de vorera similar a l'existent, franja de 60cm amb panot de tacs de color vermell entre el gual i la calçada i franja de 80cm entre línia de façana i inici del gual amb panot estriat per a PTI direccional.		**Rend.: 1,000**			**677,51 €**
				Unitats	Preu EURO		Parcial	Import
Ma d'obra								
	A0140000	h	Manobre	8,000	/R x 23,17000	=	185,36000	
	A012N000	h	Oficial 1a d'obra pública	8,000	/R x 27,76000	=	222,08000	
					Subtotal:		407,44000	407,44000
Maquinària								
	C1315020	h	Retroexcavadora mitjana	0,320	/R x 54,25000	=	17,36000	
	C1501800	h	Camió per a transport de 12 t	0,220	/R x 47,68000	=	10,48960	
					Subtotal:		27,84960	27,84960
Materials								
	B9E13300	M2	Panot tacs gris 20x20x4cm,1A T2	4,000	x 8,50000	=	34,00000	
	B0111000	m3	Aigua	5,000	x 1,62000	=	8,10000	
	B0312500	t	Sorra de pedrera de pedra granítica, de 0 a 3,5 mm	0,150	x 19,99000	=	2,99850	
	D0701461	m3	Morter de ciment pòrtland amb filler calcari CEM II/B-L i sorra de pedra granítica amb 200 kg/m3 de ciment, amb una proporció en volum 1:8 i 2 N/mm2 de resistència a compressió, elaborat a l'obra amb formigonera de 165 l	0,500	x 100,09280	=	50,04640	
	B9650010	M	Peça recta formigó vorada de 17x28cm	4,000	x 8,95000	=	35,80000	
	B0641080	m3	Formigó H-150, de consistència tova i grandària màxima del granulat 20 mm	1,200	x 77,00000	=	92,40000	
	B9E1Z201	m2	Panot estriat de 20x20x4 cm, classe 1a, preu alt	3,000	x 6,20000	=	18,60000	
	B0514301	KG	Ciment portland amb escòria CEM II/B-S/32,5, en sac.	4,000	x 0,07000	=	0,28000	
					Subtotal:		242,22490	242,22490
					COST DIRECTE			677,51450
					DESPESES INDIRECTES	0,00 %		0,00000
					COST EXECUCIÓ MATERIAL			**677,51450**
P-22	**FD7EZ005**	u	Connexió a canonada existent mitjançant accessori mecànic GF + Waga Multi joint, en canonades de diàmetre igual o superior a DN65mm, incloent peces de connexió, maniobres de descàrrega hidràulica i buidat de la xarxa, purga i posada en càrrega de la nova instal·lació hidràulica i normalització, executada a fons de rasa.		**Rend.: 1,000**			**437,40 €**

JUSTIFICACIÓ DE PREUS

PARTIDES D'OBRA

NÚM	CODI	UA	DESCRIPCIÓ		PREU
P-23	FD7EZ009	u	Desinfecció de la xarxa d'aigua instal·lada segons criteris de la companyia concessionària del servei.	Rend.: 1,000	950,00 €
P-24	FD7EZ020	u	Modificació d'escomesa existent. Inclou tram de canonada de DN igual a l'existent, collarí per canonada de DN màxim 160mm amb sortida roscada, vàlvula de tall tipus magnètica de la marca TMM, accessoris i petit material de connexió, arqueta de polietilè amb tapa de fundició de 125mm B-125, i tota l'obra civil necessària, totalment acabada.	Rend.: 1,000	198,50 €
P-25	FD7ZZ002	m	Cinta de senyalització de canonada d'aigua potable, incloent instal·lació de la mateixa.	Rend.: 1,000	0,55 €
P-26	FD7ZZ0D4	u	Subministrament i muntatge de derivació en T de fosa dúctil PN16 amb brides Ø100mm i sortida brides Ø de 100mm, instal·lada a fons de rasa i ancorada amb un topall d'obra.	Rend.: 1,000	225,00 €
P-27	FD7ZZ0D7	u	Brida cega de fossa DN 100 mm, amb anella elastomètrica d'estanquitat per agua i col·locada al fons de la rasa.	Rend.: 1,000	56,04 €
P-28	FD7ZZ0D9	u	Subministrament i muntatge de derivació en T de fosa dúctil PN16 amb brides Ø80mm i sortida brides Ø de 100mm, instal·lada a fons de rasa i ancorada amb un topall d'obra.	Rend.: 1,000	211,00 €
P-29	FDG34375	u	Subministrament i col·locació arqueta tipus "M" de telefònica inclòs obra civil necessària amb marc i tapa totalment instal·lada inclosos 2 tubs de 40 mm com a passamurs fins la tanca de la propietat privada	Rend.: 1,000	271,22 €

				Unitats	Preu EURO		Parcial	Import
Ma d'obra								
	A0140000	h	Manobre	3,500	/R x 23,17000	=	81,09500	
	A012N000	h	Oficial 1a d'obra pública	3,500	/R x 27,76000	=	97,16000	
					Subtotal:		178,25500	178,25500
Materials								
	B0602220	M3	Formigó H-100, de consitència plàstica i grandària màxima del granulat 20 mm.	0,2625	x 41,05000	=	10,77563	
					Subtotal:		10,77563	10,77563
Partides d'obra								
	C1000003	U	Arqueta tipus M de telefonia amb marc i tapa	1,000	x 82,19000	=	82,19000	
					Subtotal:		82,19000	82,19000
							COST DIRECTE	271,22063
							DESPESES INDIRECTES 0,00 %	0,00000
							COST EXECUCIÓ MATERIAL	**271,22063**

JUSTIFICACIÓ DE PREUS

PARTIDES D'OBRA

NÚM	CODI	UA	DESCRIPCIÓ					PREU
P-30	**FDK282C9**	u	Pericó de registre de fàbrica de maó de 45x45x50 cm, per a instal·lacions de serveis, amb parets de 15 cm de gruix de maó calat de 290x140x100 mm, arrebossada i lliscada interiorment amb morter mixt amb una proporció en volum 1:2:10, sobre solera de maó calat de 10 cm de gruix i reblert lateral amb terra de la mateixa excavació	**Rend.: 1,000**				**105,80 €**
				Unitats		Preu EURO	Parcial	Import
Ma d'obra								
	A0122000	h	Oficial 1a paleta	2,000	/R x	27,76000 =	55,52000	
	A0140000	h	Manobre	1,200	/R x	23,17000 =	27,80400	
					Subtotal:		83,32400	83,32400
Materials								
	D070A4D1	m3	Morter mixt de ciment pòrtland amb filler calcari CEM II/B-L, calç i sorra de pedra granítica amb 200 kg/m3 de ciment, amb una proporció en volum 1:2:10 i 2,5 N/mm2 de resistència a compressió, elaborat a l'obra amb formigonera de 165 l	0,0494	x	213,05673 =	10,52500	
	B0F1K2A1	u	Maó calat R-25, de 290x140x100 mm, per a revestir, categoria I, HD, segons la norma UNE-EN 771-1	47,9955	x	0,21000 =	10,07906	
	B0512401	t	Ciment pòrtland amb filler calcari CEM II/B-L 32,5 R segons UNE-EN 197-1, en sacs	0,0032	x	193,91000 =	0,62051	
	B0111000	m3	Aigua	0,001	x	1,62000 =	0,00162	
					Subtotal:		21,22619	21,22619
				DESPESES AUXILIARS		1,50 %		1,24986
				COST DIRECTE				105,80005
				DESPESES INDIRECTES		0,00 %		0,00000
				COST EXECUCIÓ MATERIAL				**105,80005**
P-31	**FDKZ3154**	u	Bastiment i tapa per a pericó de serveis, de fosa dúctil de 420x420mm i classe B125 segons norma UNE-EN 124, col·locat amb morter	**Rend.: 1,000**				**64,91 €**
				Unitats		Preu EURO	Parcial	Import
Ma d'obra								
	A0140000	h	Manobre	0,350	/R x	23,17000 =	8,10950	
	A012N000	h	Oficial 1a d'obra pública	0,350	/R x	27,76000 =	9,71600	
					Subtotal:		17,82550	17,82550
Materials								
	BDKZ3150	u	Bastiment i tapa per a pericó de serveis de fosa dúctil de 420x420mm i classe B125 segons norma UNE-EN 124	1,000	x	46,61000 =	46,61000	
	B0710150	t	Morter per a ram de paleta, classe M 5 (5 N/mm2), en sacs, de designació (G) segons norma UNE-EN 998-2	0,0042	x	49,05000 =	0,20601	
					Subtotal:		46,81601	46,81601
				DESPESES AUXILIARS		1,50 %		0,26738
				COST DIRECTE				64,90889
				DESPESES INDIRECTES		0,00 %		0,00000
				COST EXECUCIÓ MATERIAL				**64,90889**

JUSTIFICACIÓ DE PREUS

PARTIDES D'OBRA

NÚM	CODI	UA	DESCRIPCIÓ					PREU
P-32	**FF32D785**	m	Tub de fosa dúctil de 100 mm de diàmetre nominal interior, segons la norma ISO 2531, unió de campana amb anella elastomèrica d'estanquitat per a aigua, amb grau de dificultat mitjà i col·locat al fons de la rasa	**Rend.: 1,000**				**47,26 €**
				Unitats	Preu EURO		Parcial	Import
Ma d'obra								
	A013M000	h	Ajudant muntador	0,200	/R x 24,65000	=	4,93000	
	A012M000	h	Oficial 1a muntador	0,200	/R x 28,69000	=	5,73800	
					Subtotal:		10,66800	10,66800
Materials								
	BFY32D78	u	Part proporcional d'elements de muntatge per a tub de fosa dúctil, de 100 mm de diàmetre nominal interior, segons la norma ISO 2531, unió de campana amb anella elastomèrica d'estanquitat per a aigua	1,000	x 2,67000	=	2,67000	
	BFW32D78	u	Accessori per a tub de fosa dúctil, de 100 mm de diàmetre nominal interior, segons la norma ISO 2531, per a unió de campana amb anella elastomèrica d'estanquitat per a aigua	0,100	x 72,42000	=	7,24200	
	BF32D780	m	Tub de fosa dúctil de 100 mm de diàmetre nominal, segons la norma ISO 2531, per a unió de campana amb anella elastomèrica d'estanquitat per a aigua	1,020	x 26,00000	=	26,52000	
					Subtotal:		36,43200	36,43200
				DESPESES AUXILIARS	1,50 %			0,16002
				COST DIRECTE				47,26002
				DESPESES INDIRECTES	0,00 %			0,00000
				COST EXECUCIÓ MATERIAL				**47,26002**
P-33	**FG39B0G8**	m	Cable amb conductor d'alumini XZ1 de 0,6/1 kV de tensió assignada, de secció 1x 240 mm2, col·locat en tub	**Rend.: 22,867**				**4,95 €**
				Unitats	Preu EURO		Parcial	Import
Ma d'obra								
	A012H000	h	Oficial 1a electricista	0,150	/R x 24,80000	=	0,16268	
	A013H000	h	Ajudant electricista	0,150	/R x 21,28000	=	0,13959	
					Subtotal:		0,30227	0,30227
Materials								
	BG39B1G0	m	Cable amb conductor d'alumini de 0,6/1 kV de tensió assignada, amb designació AL RV, unipolar, de secció 1x 240 mm2	1,020	x 4,55000	=	4,64100	
					Subtotal:		4,64100	4,64100
				DESPESES AUXILIARS	1,50 %			0,00453
				COST DIRECTE				4,94780
				DESPESES INDIRECTES	0,00 %			0,00000
				COST EXECUCIÓ MATERIAL				**4,94780**
P-34	**FG39B1E2**	m	Cable amb conductor d'alumini XZ1 de 0,6/1 kV de tensió assignada, de secció 1x 150 mm2, col·locat en tub	**Rend.: 41,248**				**4,21 €**
				Unitats	Preu EURO		Parcial	Import

JUSTIFICACIÓ DE PREUS

PARTIDES D'OBRA

NÚM	CODI	UA	DESCRIPCIÓ					PREU
Ma d'obra								
	A012H000	h	Oficial 1a electricista	0,115	/R x 24,80000	=	0,06914	
	A013H000	h	Ajudant electricista	0,115	/R x 21,28000	=	0,05933	
					Subtotal:		0,12847	0,12847
Materials								
	BG39B1E0	m	Cable amb conductor d'alumini de 0,6/1 kV de tensió assignada, amb designació AL RV, unipolar, de secció 1x 150 mm2	1,020	x 4,00000	=	4,08000	
					Subtotal:		4,08000	4,08000
				DESPESES AUXILIARS	1,50 %			0,00193
				COST DIRECTE				4,21040
				DESPESES INDIRECTES	0,00 %			0,00000
				COST EXECUCIÓ MATERIAL				**4,21040**
P-35	**FG39B9E9**	m	Cable RZ amb conductor d'alumini de 0,6/1 kV de tensió assignada, de secció 3x 150 mm2, col·locat en tub	**Rend.: 1,299**				**8,22 €**
				Unitats	Preu EURO		Parcial	Import
Ma d'obra								
	A013H000	h	Ajudant electricista	0,115	/R x 21,28000	=	1,88391	
	A012H000	h	Oficial 1a electricista	0,115	/R x 24,80000	=	2,19554	
					Subtotal:		4,07945	4,07945
Materials								
	BG39B1E0	m	Cable amb conductor d'alumini de 0,6/1 kV de tensió assignada, amb designació AL RV, unipolar, de secció 1x 150 mm2	1,020	x 4,00000	=	4,08000	
					Subtotal:		4,08000	4,08000
				DESPESES AUXILIARS	1,50 %			0,06119
				COST DIRECTE				8,22064
				DESPESES INDIRECTES	0,00 %			0,00000
				COST EXECUCIÓ MATERIAL				**8,22064**
P-36	**FG39Z003**	u	Conversió de línia de baixa tensió amb cable trenat a soterrada amb cable RV 240/150. Inclòs muntatge i connexionat.	**Rend.: 1,000**				**431,24 €**
P-37	**FG39Z501**	u	Confecció de projecte de línia de baixa tensió per a la seva legalització, presentació a ENDESA, tramitació en el col·legi d'enginyers corresponent, pagament de taxes i obtenció de permisos.	**Rend.: 1,000**				**1.993,60 €**
P-38	**FG39Z502**	u	Legalització de la instal·lació de baixa tensió.	**Rend.: 1,000**				**155,00 €**
P-39	**FG39Z505**	u	Confecció de projecte de línia de baixa tensió per a la seva legalització, presentació a ENDESA, tramitació en el col·legi d'enginiers corresponent, pagament de taxes i obtenció de permisos.	**Rend.: 1,000**				**101,52 €**

JUSTIFICACIÓ DE PREUS

PARTIDES D'OBRA

NÚM	CODI	UA	DESCRIPCIÓ			PREU
P-40	FG39Z789	u	Desmuntatge, arrencada cable RZ escomesa	Rend.: 1,000	6,87	€
P-41	FG39Z978	u	Desmuntatge de pal de fusta telecomunicacions	Rend.: 1,000	85,44	€
P-42	FG39Z994	u	Muntatge suport de formigó BT sup. 800 DAN	Rend.: 1,000	950,86	€
P-43	FG39Z995	u	Desmuntatge de pal de fusta telecomunicacions	Rend.: 1,000	85,44	€
P-44	FG39Z996	u	Posada a terra neutre BT sobre suport	Rend.: 1,000	185,08	€
P-45	FG39Z997	u	Estesa de trenat sobre suports	Rend.: 1,000	4,81	€
P-46	FG39Z998	u	Amarre BT	Rend.: 1,000	47,88	€
P-47	FG39Z999	u	Desmuntatge de trenat sobre suports	Rend.: 1,000	2,07	€
P-48	FGF24F99	u	Pal de formigó HV1600R13 ETU-6703B	Rend.: 0,709	662,52	€

				Unitats		Preu EURO		Parcial	Import
Ma d'obra									
	A013H000	h	Ajudant electricista	1,160	/R x	21,28000	=	34,81636	
	A012H000	h	Oficial 1a electricista	1,160	/R x	24,80000	=	40,57546	
					Subtotal:			75,39182	75,39182
Maquinària									
	C1504R00	h	Camió cistella de 10 m d'alçària com a màxim	1,160	/R x	38,97000	=	63,75910	
	C1503000	h	Camió grua	1,000	/R x	46,00000	=	64,88011	
					Subtotal:			128,63921	128,63921
Materials									
	BGWF2000	u	Part proporcional d'accessoris per a pals de formigó armat	1,000	x	66,44000	=	66,44000	
	BGF24F30	u	Pal de formigó armat amb una alçària de 9 m, amb esforç en punta 4 kN, per a 3 cables	1,000	x	260,07000	=	260,07000	
	D060Q021	m3	Formigó de 225 kg/m3, amb una proporció en volum 1:3:6, amb ciment pòrtland amb filler calcari CEM II/B-L 32,5 R i granulat de pedra calcària de grandària màxima 20 mm, elaborat a l'obra amb formigonera de 165 l	1,197	x	109,31391	=	130,84875	
					Subtotal:			457,35875	457,35875
				DESPESES AUXILIARS		1,50 %			1,13088
				COST DIRECTE					662,52066
				DESPESES INDIRECTES		0,00 %			0,00000
				COST EXECUCIÓ MATERIAL					**662,52066**

P-49	FGZ02101	u	Connexió a xarxa exitent de telecomunicacions amb tota l'obra civil que sigui necessària, inclòs conversió aeri-soterrat, totalment connexionada.	Rend.: 1,000	1.100,00	€

JUSTIFICACIÓ DE PREUS

PARTIDES D'OBRA

NÚM	CODI	UA	DESCRIPCIÓ		PREU
P-50	FGZ2Z059	u	PAT del neutre en caixa	Rend.: 1,000	82,78 €
P-51	FGZ2Z077	u	Connexió del circuit amb el terminal	Rend.: 1,000	53,73 €
P-52	FGZ2Z301	u	Candau 25x5, ADU i instal·lacions BT	Rend.: 1,000	40,65 €
P-53	FGZ2Z529	u	Sòcol prefabricat de formigó armat dist intem.	Rend.: 1,000	123,92 €
P-54	FGZ2Z583	u	CDU	Rend.: 1,000	154,54 €
P-55	FHZ0Z010	m	Estesa baixa tub BT >50 mm2	Rend.: 1,000	7,32 €
P-56	FHZ0Z150	m	Tub de Polietilè DN 160 mm	Rend.: 1,000	3,07 €
P-57	FHZ0Z492	m	Canalització tipus C per línia de BT	Rend.: 1,000	84,74 €
P-58	FHZ0Z992	u	Protecció ADU contra impactes de vehicle	Rend.: 1,000	141,17 €
P-59	FHZ0Z993	u	Ganxo anclatge vida 16x430	Rend.: 1,000	11,49 €
P-60	FHZ0Z994	u	Casquet auxiliar ganxo anclatge vida	Rend.: 1,000	2,81 €
P-61	FHZ0Z998	u	Connector entroncamentaeri derivat BT (1F)	Rend.: 1,000	4,01 €
P-62	FHZ0Z999	u	Terminal entroncament BT (1F)	Rend.: 1,000	2,55 €
P-63	FHZ1Z002	u	Tasques per la col·locació en façana existent de nous ADU i CDU empotrats en nínxol, inclosa demolició de parament i remats i acabats d'obra.	Rend.: 1,000	640,34 €

				Unitats		Preu EURO		Parcial	Import
Ma d'obra									
	A0140000	h	Manobre	10,000	/R x	23,17000	=	231,70000	
	A012N000	h	Oficial 1a d'obra pública	10,000	/R x	27,76000	=	277,60000	
					Subtotal:			509,30000	509,30000
Materials									
	B0644320	M3	Formigó H-150, de consistència tova i gràndaria del granulat màxima 20mm	2,000	x	65,52000	=	131,04000	
					Subtotal:			131,04000	131,04000
						COST DIRECTE			640,34000
						DESPESES INDIRECTES	0,00 %		0,00000
						COST EXECUCIÓ MATERIAL			**640,34000**

P-64	FHZ1Z111	u	Adaptació d'escomesa de telecomunicacions existent, inclòs la instal.lació de pal d'acer galvanitzat grapat a façana fins a 6 metres d'alçada per conversió aeri soterrat, amb la corresponent obra civil, i reconstrucció de façana en cas necessari, totalment	Rend.: 1,351	188,13 €

JUSTIFICACIÓ DE PREUS

PARTIDES D'OBRA

NÚM	CODI	UA	DESCRIPCIÓ					PREU
			acabat.					
				Unitats	Preu EURO		Parcial	Import
Ma d'obra								
	A012N000	h	Oficial 1a d'obra pública	1,750	/R x 27,76000	=	35,95855	
	A0140000	h	Manobre	1,750	/R x 23,17000	=	30,01295	
					Subtotal:		65,97150	65,97150
Materials								
	B0644320	M3	Formigó H-150, de consistència tova i gràndaria del granulat màxima 20mm	0,300	x 65,52000	=	19,65600	
	BHM11H22	u	Columna d'acer galvanitzat, model CLA16, h=3,9m de Simon lighting, coronament sense platina, amb base platina i porta, segons norma UNE-EN 40-5	0,500	x 205,00000	=	102,50000	
					Subtotal:		122,15600	122,15600
					COST DIRECTE			188,12750
					DESPESES INDIRECTES	0,00 %		0,00000
					COST EXECUCIÓ MATERIAL			**188,12750**
P-65	**FHZ1Z784**	u	Tasques per la col·locació en façana existent de nous ADU / CDU sobre sòcol		**Rend.: 1,185**			**560,83 €**
				Unitats	Preu EURO		Parcial	Import
Ma d'obra								
	A012N000	h	Oficial 1a d'obra pública	10,000	/R x 27,76000	=	234,26160	
	A0140000	h	Manobre	10,000	/R x 23,17000	=	195,52743	
					Subtotal:		429,78903	429,78903
Materials								
	B0644320	M3	Formigó H-150, de consistència tova i gràndaria del granulat màxima 20mm	2,000	x 65,52000	=	131,04000	
					Subtotal:		131,04000	131,04000
					COST DIRECTE			560,82903
					DESPESES INDIRECTES	0,00 %		0,00000
					COST EXECUCIÓ MATERIAL			**560,82903**
P-66	**FKZ01010**	u	Excavació cata de localització de serveis existents, amb medis manuals i ajudes mecàniques, fins a 2,00 de fondaria inclòs transport a abocador dels materials sobrants, amb reposició i compactat de l'excavació al 98% del PM. aportant material granular si s'escau.		**Rend.: 1,000**			**265,06 €**
				Unitats	Preu EURO		Parcial	Import
Ma d'obra								
	A0140000	h	Manobre	5,600	/R x 23,17000	=	129,75200	
					Subtotal:		129,75200	129,75200
Maquinària								
	C133A0K0	h	Picó vibrant amb placa de 60 cm	2,000	/R x 8,35000	=	16,70000	
	C1311120	h	Pala carregadora mitjana sobre pneumàtics, de 15 a 20 t	1,250	/R x 94,89000	=	118,61250	

JUSTIFICACIÓ DE PREUS

PARTIDES D'OBRA

NÚM	CODI	UA	DESCRIPCIÓ					PREU
					Subtotal:		135,31250	135,31250
				COST DIRECTE				265,06450
				DESPESES INDIRECTES	0,00 %			0,00000
				COST EXECUCIÓ MATERIAL				**265,06450**
P-67	**FKZ0Z112**	m3	Deposició controlada a dipòsit autoritzat, amb cànon sobre la disposició controlada de residus de la construcció, segons la Llei 8/2008, de residus de terra inerts amb una densitat de 1,6 t/m3, procendents d'excavació, amb codi 170504 segons la Llista Europea de Residus (ORDEN MAM/304/2002)	**Rend.: 1,000**				**6,95 €**
				Unitats	Preu EURO		Parcial	Import
Maquinària								
	C2000002	M3	Cànon abocament terres	1,000	/R x 6,95000	=	6,95000	
					Subtotal:		6,95000	6,95000
				COST DIRECTE				6,95000
				DESPESES INDIRECTES	0,00 %			0,00000
				COST EXECUCIÓ MATERIAL				**6,95000**
P-68	**FN1216D4**	u	Vàlvula de comporta manual amb brides, de cos curt, de 100 mm de diàmetre nominal, de 16 bar de PN, cos de fosa nodular EN-GJS-500-7 (GGG50) i tapa de fosa nodular EN-GJS-500-7 (GGG50), amb revestiment de resina epoxi (250 micres), comporta de fosa+EPDM i tancament de seient elàstic, eix d'acer inoxidable 1.4021 (AISI 420), amb accionament per volant de fosa, muntada en pericó de canalització soterrada	**Rend.: 1,000**				**172,65 €**
				Unitats	Preu EURO		Parcial	Import
Ma d'obra								
	A013M000	h	Ajudant muntador	0,200	/R x 24,65000	=	4,93000	
	A012M000	h	Oficial 1a muntador	1,430	/R x 28,69000	=	41,02670	
					Subtotal:		45,95670	45,95670
Materials								
	BN1216D0	u	Vàlvula de comporta manual amb brides, de cos curt, de 100 mm de diàmetre nominal, de 16 bar de PN, cos de fosa nodular EN-GJS-500-7 (GGG50) i tapa de fosa nodular EN-GJS-500-7 (GGG50), amb revestiment de resina epoxi (250 micres), comporta de fosa+EPDM i tancament de seient elàstic, eix d'acer inoxidable 1.4021 (AISI 420), amb accionament per volant de fosa	1,000	x 126,00000	=	126,00000	
					Subtotal:		126,00000	126,00000
				DESPESES AUXILIARS	1,50 %			0,68935
				COST DIRECTE				172,64605
				DESPESES INDIRECTES	0,00 %			0,00000
				COST EXECUCIÓ MATERIAL				**172,64605**

JUSTIFICACIÓ DE PREUS

PARTIDES D'OBRA

NÚM	CODI	UA	DESCRIPCIÓ					PREU
P-69	**FRZ89999**	u	Ganxo línia de vida per suport existent	**Rend.: 0,031**				**36,37 €**
				Unitats	Preu EURO		Parcial	Import
Ma d'obra								
	A013P000	h	Ajudant jardiner	0,050	/R x 21,93000	=	35,37097	
					Subtotal:		35,37097	35,37097
Materials								
	BRZ8G000	u	Ganxo metàl·lic en forma de U, per a subjecció del protector de base de plantació	1,000	x 0,25000	=	0,25000	
	BRZ81310	u	Protector de jute o similar, de 30x30 cm i d'1 cm de gruix, per a protecció de la base de plantació	1,000	x 0,22000	=	0,22000	
					Subtotal:		0,47000	0,47000
				DESPESES AUXILIARS	1,50 %			0,53056
				COST DIRECTE				36,37153
				DESPESES INDIRECTES	0,00 %			0,00000
				COST EXECUCIÓ MATERIAL				**36,37153**
P-70	**L1000200V**	m	Execució de prisma tubular format per 2 conductes de 63 mm de diàmetre exterior, amb tub de polietilè d'alta densitat amb lubrificant interior, protegit amb dau de formigó H-175, col·locació de cinta de senyalització, fils guia en cada conducte, banda de protecció i maniguets d'unió. Rebliment i piconatge de rasa, amb material granular seleccionat d´aportació, en tongades de 25 cm com a màxim, amb compactació del 95 % del PM.	**Rend.: 1,000**				**24,47 €**
				Unitats	Preu EURO		Parcial	Import
Ma d'obra								
	O0121000	H	Oficial 1era	0,045	/R x 12,28000	=	0,55260	
	O0140000	H	Manobre	0,200	/R x 10,28000	=	2,05600	
	O0150000	H	Tècnic acreditat supervisió mandrilat	0,048	/R x 12,57000	=	0,60336	
					Subtotal:		3,21196	3,21196
Materials								
	PDGZ2000	ML	Banda plàstica de protecció i senyalització del servei en rotllos de 40mx200x2,5mm	1,000	x 1,05000	=	1,05000	
	P0215000	M3	Formigó H-150, consistència plàstica amb grandària màxima del granulat 20 mm	0,200	x 83,50000	=	16,70000	
	P0516000	ML	Fil guia per a conductes	2,000	x 0,11000	=	0,22000	
	PD618001	m	Tub de polietilè de doble paret d'alta densitat, corrugat exteriorment de 63 mm de diàmetre exterior, amb part proporcional de maniguet d'unió	2,000	x 1,55000	=	3,10000	
	P0515000	UT	Cinta de senyalització del servei de 15 cm d'amplada	1,000	x 0,19000	=	0,19000	
					Subtotal:		21,26000	21,26000
				COST DIRECTE				24,47196
				DESPESES INDIRECTES	0,00 %			0,00000
				COST EXECUCIÓ MATERIAL				**24,47196**

JUSTIFICACIÓ DE PREUS

PARTIDES D'OBRA

NÚM	CODI	UA	DESCRIPCIÓ		PREU
P-71	Y100020	pa	Partida alçada per la gestió de residus generats a obra, (a justificar).	Rend.: 1,000	255,28 €
P-72	Y100040	pa	Partida en aplicació a unitats d'obra no previstes en el projecte amb aplicació dels preus del mateix (a justificar).	Rend.: 1,000	4.500,00 €
P-73	Y100080	pa	Per l'aplicació del pla de seguretat i salut al llarg de les obres d'acord amb el programa i les indicacions de la direcció facultativa, complint normativa segons el R.D. 1627/97. Es valora provisionalment un 2% del pressupost d'execució material. (a justificar).	Rend.: 1,000	2.500,00 €
P-74	Y10Z052	pa	Partida alçada per a la senyalització provisional de les obres, desviaments i talls de trànsit, segons indicacions de la D.F.	Rend.: 1,000	1.000,00 €
P-75	Y10Z060	pa	Partida alçada a justificar per a l'execució de possibles desviaments de serveis existents.	Rend.: 1,000	1.500,00 €

Document núm. 2
PLÀNOLS

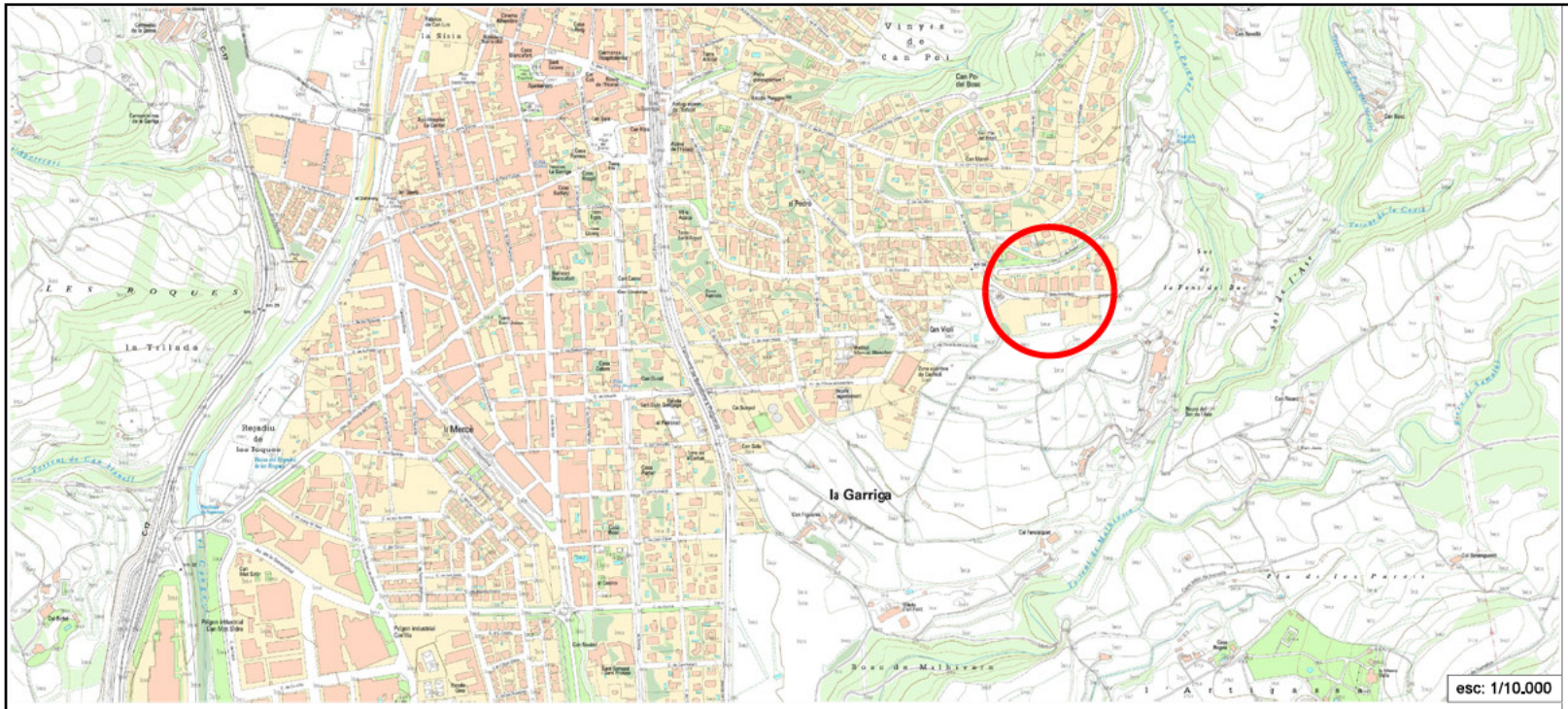



Àmbit de l'actuació

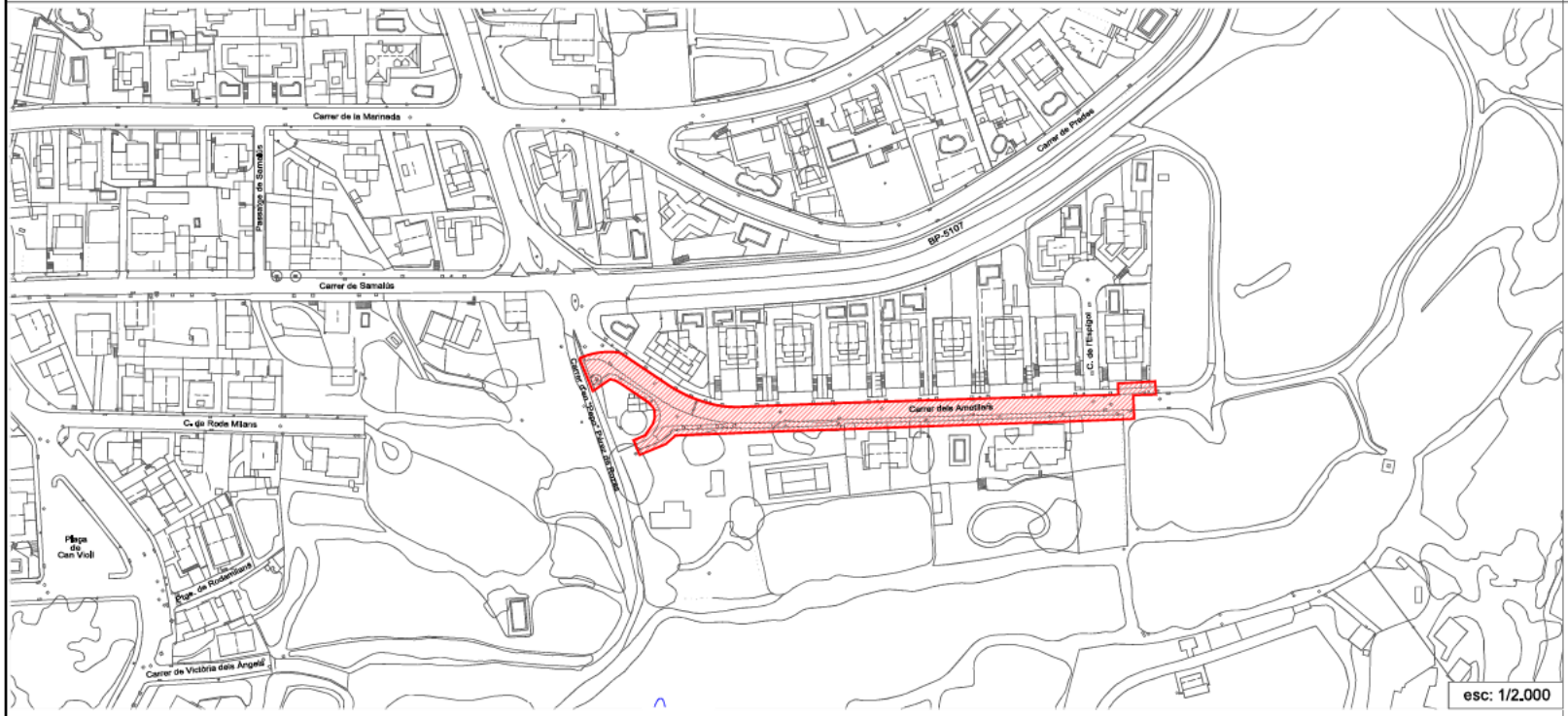



VALLÈS ORIENTAL

PROMOTOR: Ajuntament de la Garriga	CONSULTOR: B'GEO OPEN GIS & WATER SOLUTIONS	L'ENGINYER AUTOR: XAVIER TORRET REQUENA E.T.O.P. col.legiat núm. 9.612 E.C.C.P. col.legiat núm. 30.138	PROJECTE: PROJECTE D'ACABAMENT DE LA URBANITZACIÓ DE LA VORERA SUD DEL CARRER AMETLLERS, AL MUNICIPI DE LA GARRIGA	ESCALES: Les indicades	TITOL: SITUACIÓ GENERAL I EMPLAÇAMENT	AGOST DE 2023 REF.: 23-908	NÚM. 01 Full 01 de 01

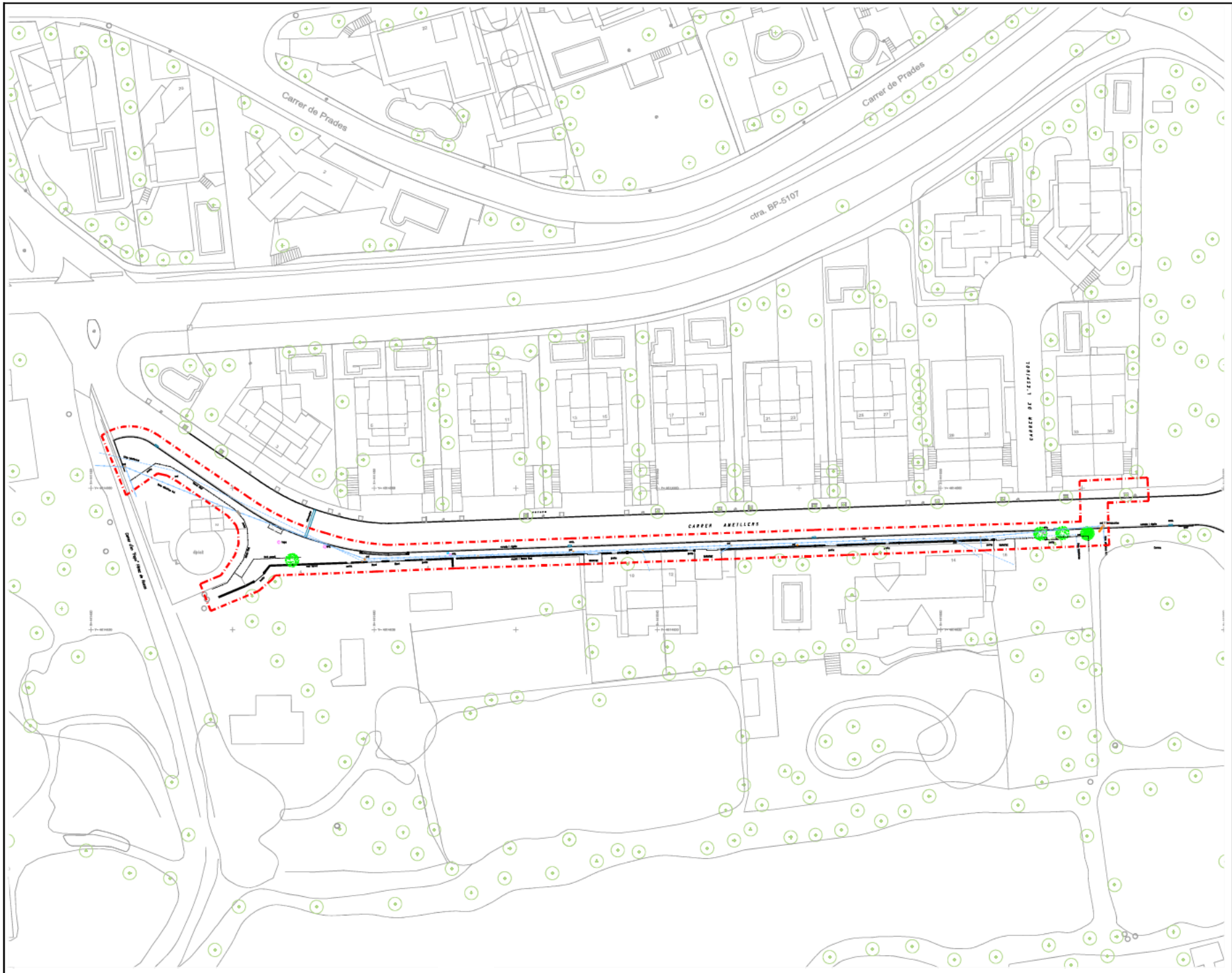

LLEGENDA

Àmbit d'actuació de les obres

PROMOTOR	Ajuntament de la Garriga	CONSULTOR	B'GEO OPEN GIS & WATER SOLUTIONS	L'ENGINYER AUTOR.	XAVIER TORRET REQUENA E.T.O.P. col.legiat núm. 9.612 E.C.C.P. col.legiat núm. 30.138	PROJECTE	PROJECTE D'ACABAMENT DE LA URBANITZACIÓ DE LA VORERA SUD DEL CARRER AMETLLERS, AL MUNICIPI DE LA GARRIGA
ESCALES	1/750 0 7.5	TITOL	PLANTA GENERAL	AGOST DE 2023 REF.: 23-908	NÚM. 02 Full 01 de 01		

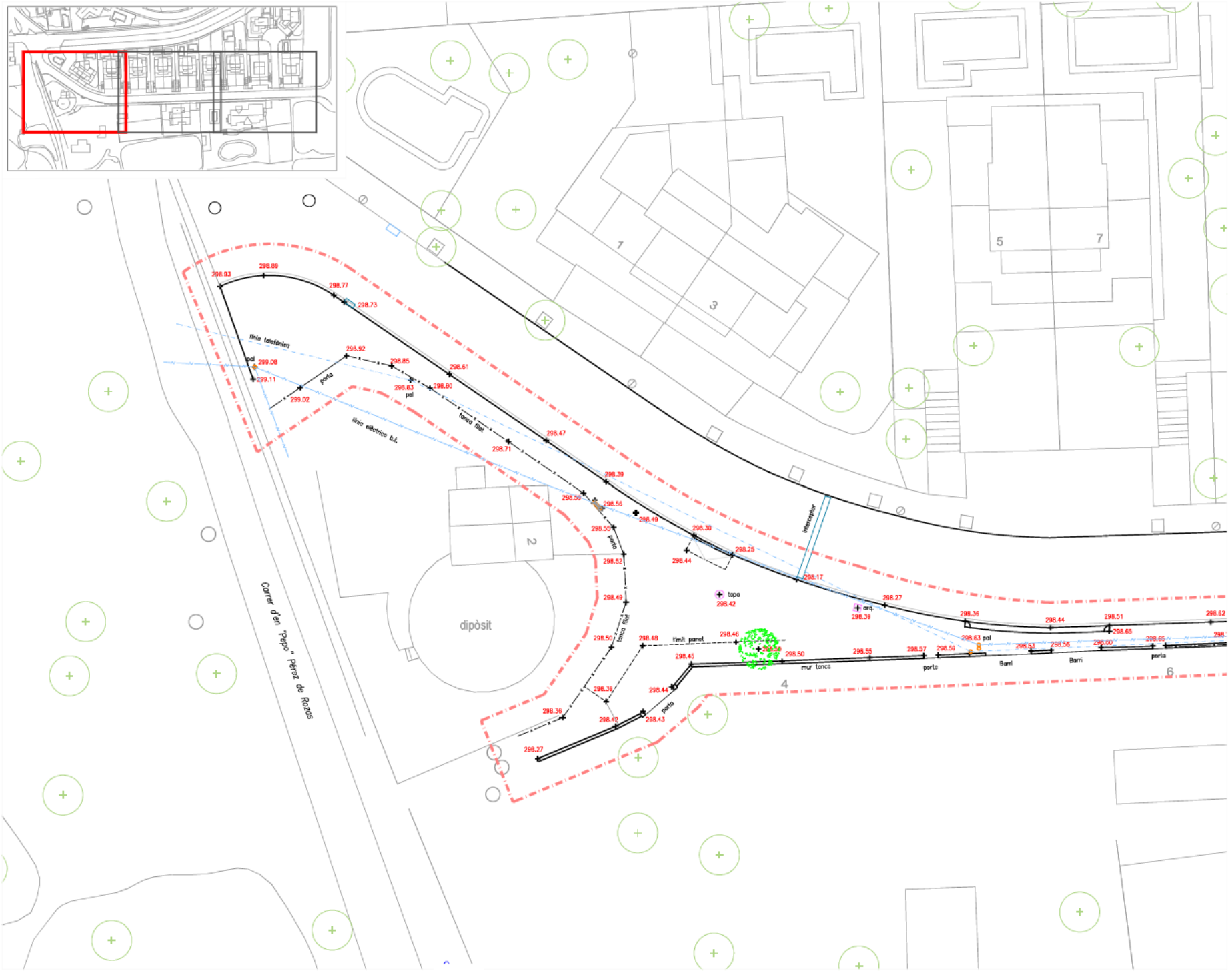

PROMOTOR: Ajuntament de la Garriga	CONSULTOR: B'GEO OPEN GIS & WATER SOLUTIONS	L'ENGINYER AUTOR: XAVIER TORRET REQUENA E.T.O.P. col.legiat núm. 9.612 E.C.C.P. col.legiat núm. 30.138	PROJECTE: PROJECTE D'ACABAMENT DE LA URBANITZACIÓ DE LA VORERA SUD DEL CARRER AMETLLERS, AL MUNICIPI DE LA GARRIGA	ESCALES: 1/250 (0 — 2.5)	TÍTOL: TOPOGRÀFIC ESTAT ACTUAL	AGOST DE 2023 REF.: 23-908	NÚM. 03 Full 01 de 03

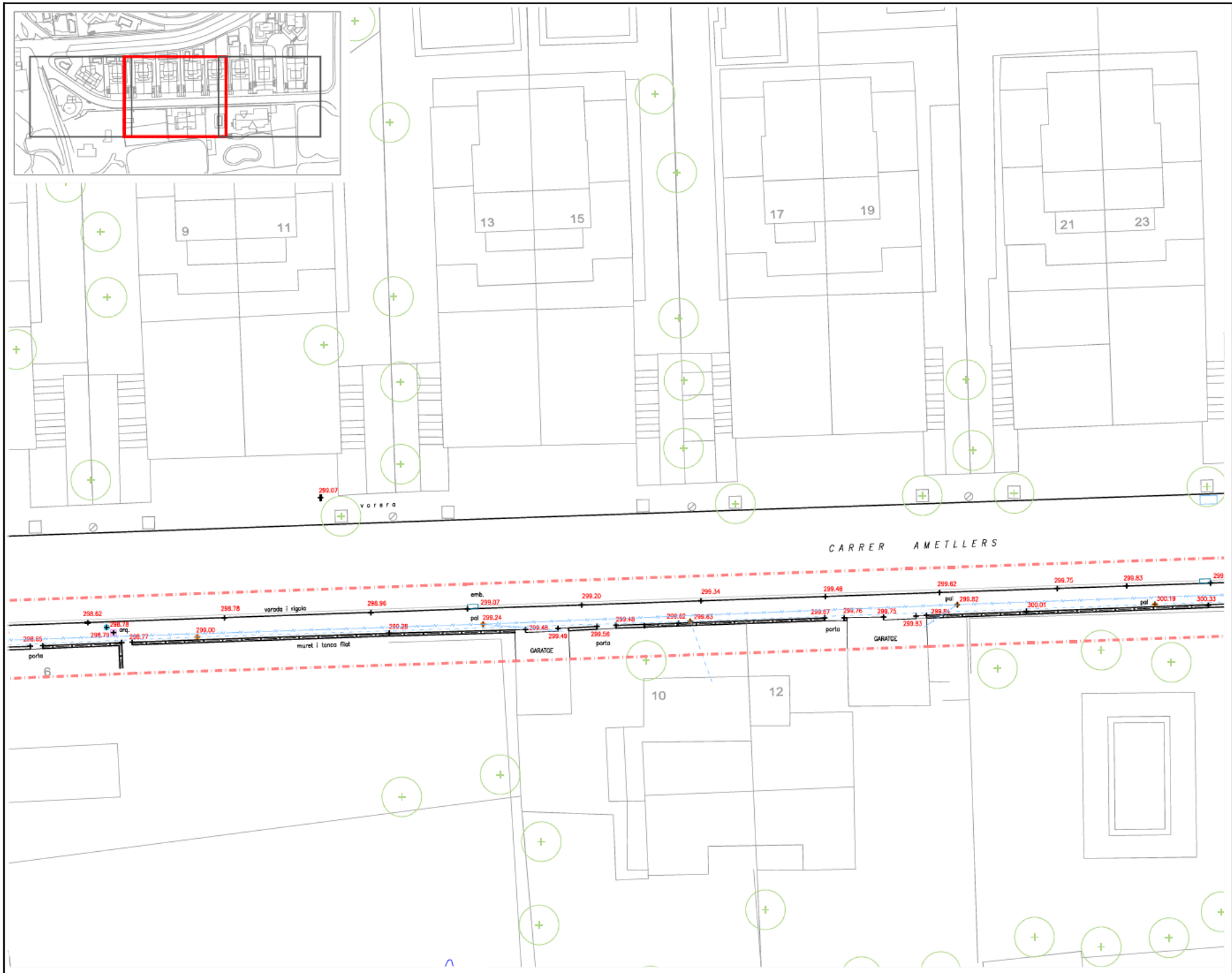

PROMOTOR: Ajuntament de la Garriga	CONSULTOR: B'GEO OPEN GIS & WATER SOLUTIONS	L'ENGINYER AUTOR: XAVIER TORRET REQUENA E.T.O.P. col.legiat núm. 9.612 E.C.C.P. col.legiat núm. 30.138	PROJECTE: PROJECTE D'ACABAMENT DE LA URBANITZACIÓ DE LA VORERA SUD DEL CARRER AMETLLERS, AL MUNICIPI DE LA GARRIGA	ESCALES: 1/250 (0 — 2.5)	TÍTOL: TOPOGRÀFIC ESTAT ACTUAL	AGOST DE 2023 REF.: 23-908	NÚM. 03 Full 02 de 03



PROMOTOR: Ajuntament de la Garriga	CONSULTOR: B'GEO OPEN GIS & WATER SOLUTIONS	L'ENGINYER AUTOR: XAVIER TORRET REQUENA E.T.O.P. col.legiat núm. 9.612 E.C.C.P. col.legiat núm. 30.138	PROJECTE: PROJECTE D'ACABAMENT DE LA URBANITZACIÓ DE LA VORERA SUD DEL CARRER AMETLLERS, AL MUNICIPI DE LA GARRIGA	ESCALES: 1/250 (0 — 2.5)	TÍTOL: TOPOGRÀFIC ESTAT ACTUAL	AGOST DE 2023 / REF.: 23-908	NÚM. 03 / Full 03 de 03

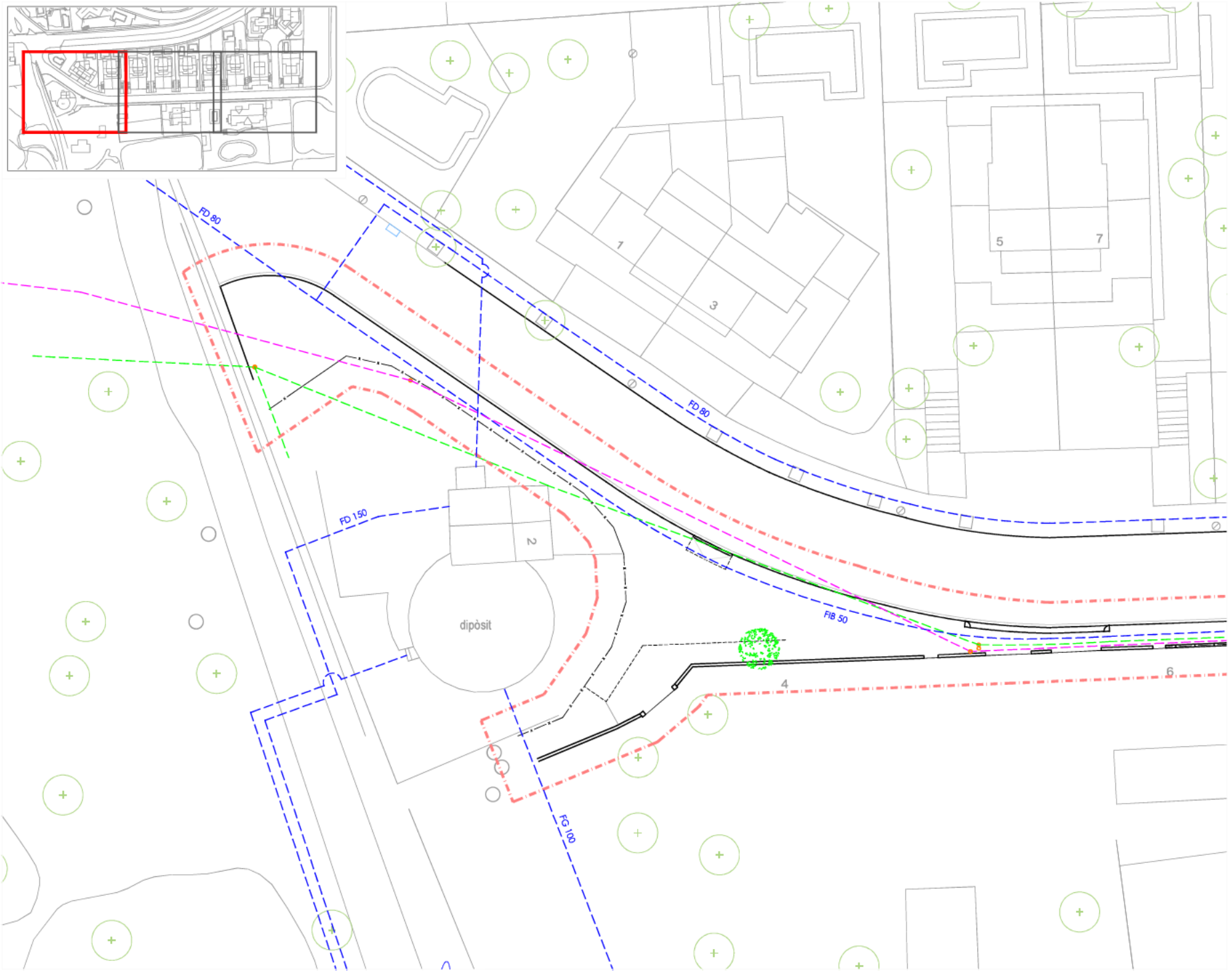

PROMOTOR: Ajuntament de la Garriga	CONSULTOR: B'GEO OPEN GIS & WATER SOLUTIONS	L'ENGINYER AUTOR.: XAVIER TORRET REQUENA E.T.O.P. col.legiat núm. 9.612 E.C.C.P. col.legiat núm. 30.138	PROJECTE: PROJECTE D'ACABAMENT DE LA URBANITZACIÓ DE LA VORERA SUD DEL CARRER AMETLLERS, AL MUNICIPI DE LA GARRIGA	ESCALES: 1/250 (0 2.5)	TITOL: PLANTA SERVEIS EXISTENTS	AGOST DE 2023 REF.: 23-908	NÚM. 04 Full 01 de 03



LLEGENDA

Àmbit d'actuació de les obres

SERVEIS EXISTENTS

- Xarxa de baixa tensió aèria existent
- Xarxa d'aigua potable existent
- Xarxa de telecomunicacions aèria existent

N

PROMOTOR: Ajuntament de la Garriga	CONSULTOR: B'GEO OPEN GIS & WATER SOLUTIONS	L'ENGINYER AUTOR: XAVIER TORRET REQUENA E.T.O.P. col.legiat núm. 9.612 E.C.C.P. col.legiat núm. 30.138	PROJECTE: PROJECTE D'ACABAMENT DE LA URBANITZACIÓ DE LA VORERA SUD DEL CARRER AMETLLERS, AL MUNICIPI DE LA GARRIGA	ESCALES: 1/250 (0 2.5)	TÍTOL: PLANTA SERVEIS EXISTENTS	AGOST DE 2023 REF.: 23-908	NÚM. 04 Full 02 de 03

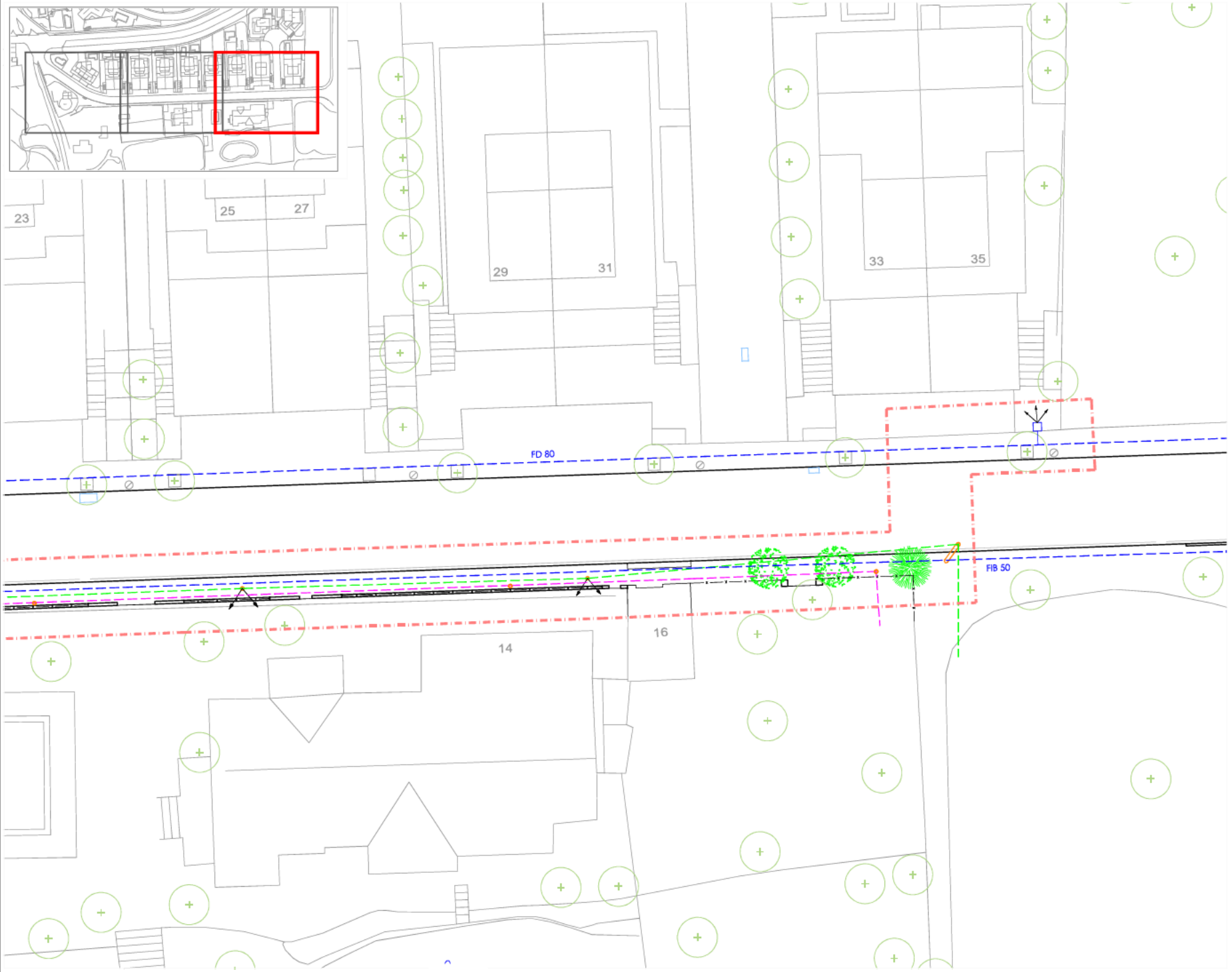

LLEGENDA

Àmbit d'actuació de les obres

SERVEIS EXISTENTS

Xarxa de baixa tensió aèria existent

Xarxa d'aigua potable existent

Xarxa de telecomunicacions aèria existent

N

PROMOTOR: Ajuntament de la Garriga	CONSULTOR: B'GEO OPEN GIS & WATER SOLUTIONS	L'ENGINYER AUTOR: XAVIER TORRET REQUENA E.T.O.P. col.legiat núm. 9.612 E.C.C.P. col.legiat núm. 30.138	PROJECTE: PROJECTE D'ACABAMENT DE LA URBANITZACIÓ DE LA VORERA SUD DEL CARRER AMETLLERS, AL MUNICIPI DE LA GARRIGA	ESCALES: 1/250 (0 — 2.5)	TITOL: PLANTA SERVEIS EXISTENTS	AGOST DE 2023 REF.: 23-908	NÚM. 04 Full 03 de 03

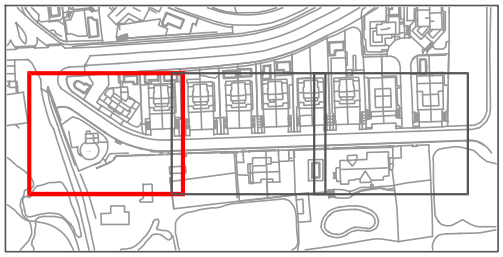

LLEGENDA

Àmbit d'actuació de les obres

PLANTA PROJECTADA

Topogràfic estat actual

Gual projectat

Tanca projectada

PROMOTOR	Ajuntament de la Garriga	CONSULTOR	B'GEO OPEN GIS & WATER SOLUTIONS	L'ENGINYER AUTOR.	XAVIER TORRET REQUENA E.T.O.P. col.legiat núm. 9.612 E.C.C.P. col.legiat núm. 30.138	PROJECTE	PROJECTE D'ACABAMENT DE LA URBANITZACIÓ DE LA VORERA SUD DEL CARRER AMETLLERS, AL MUNICIPI DE LA GARRIGA
ESCALES	1/250 0 2.5	TITOL	PLANTA PROJECTADA	AGOST DE 2023 REF.: 23-908	NÚM. 05 Full 01 de03		

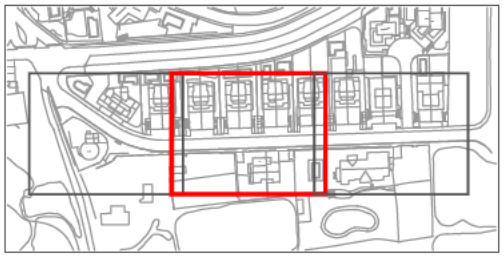

LLEGENDA

Àmbit d'actuació de les obres

PLANTA PROJECTADA

Topogràfic estat actual

Gual projectat

Tanca projectada

PROMOTOR	Ajuntament de la Garriga	CONSULTOR	B'GEO OPEN GIS & WATER SOLUTIONS	L'ENGINYER AUTOR.	XAVIER TORRET REQUENA C.T.O.P. col.legiat núm. 9.812 E.C.C.P. col.legiat núm. 30.138	PROJECTE	PROJECTE D'ACABAMENT DE LA URBANITZACIÓ DE LA VORERA SUD DEL CARRER AMETLLERS, AL MUNICIPI DE LA GARRIGA
ESCALES	1/250 0 2.5	TITOL.	PLANTA PROJECTADA	AGOST DE 2023 REF.: 23-908	NÚM. 05 Full 02 de 03		

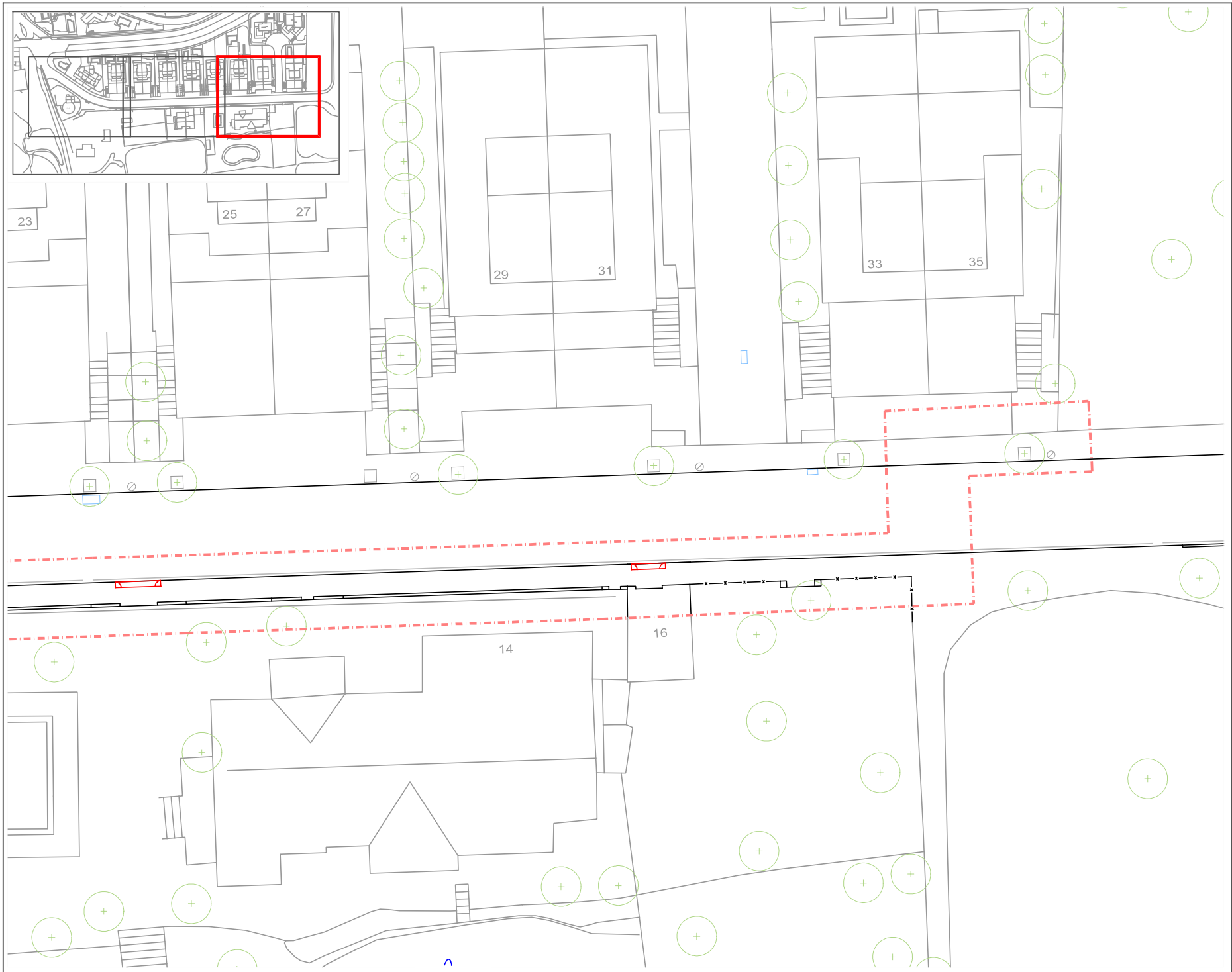

LLEGENDA

Àmbit d'actuació de les obres

PLANTA PROJECTADA

Topogràfic estat actual

Gual projectat

Tanca projectada

N

PROMOTOR	Ajuntament de la Garriga	CONSULTOR	B'GEO OPEN GIS & WATER SOLUTIONS	L'ENGINYER AUTOR.	XAVIER TORRET REQUENA E.T.O.P. col.legiat núm. 9.612 E.C.C.P. col.legiat núm. 30.138	PROJECTE	PROJECTE D'ACABAMENT DE LA URBANITZACIÓ DE LA VORERA SUD DEL CARRER AMETLLERS, AL MUNICIPI DE LA GARRIGA
ESCALES	1/250 0 2.5	TITOL	PLANTA PROJECTADA	AGOST DE 2023 REF.: 23-908	NÚM. 05 Full 03 de 03		

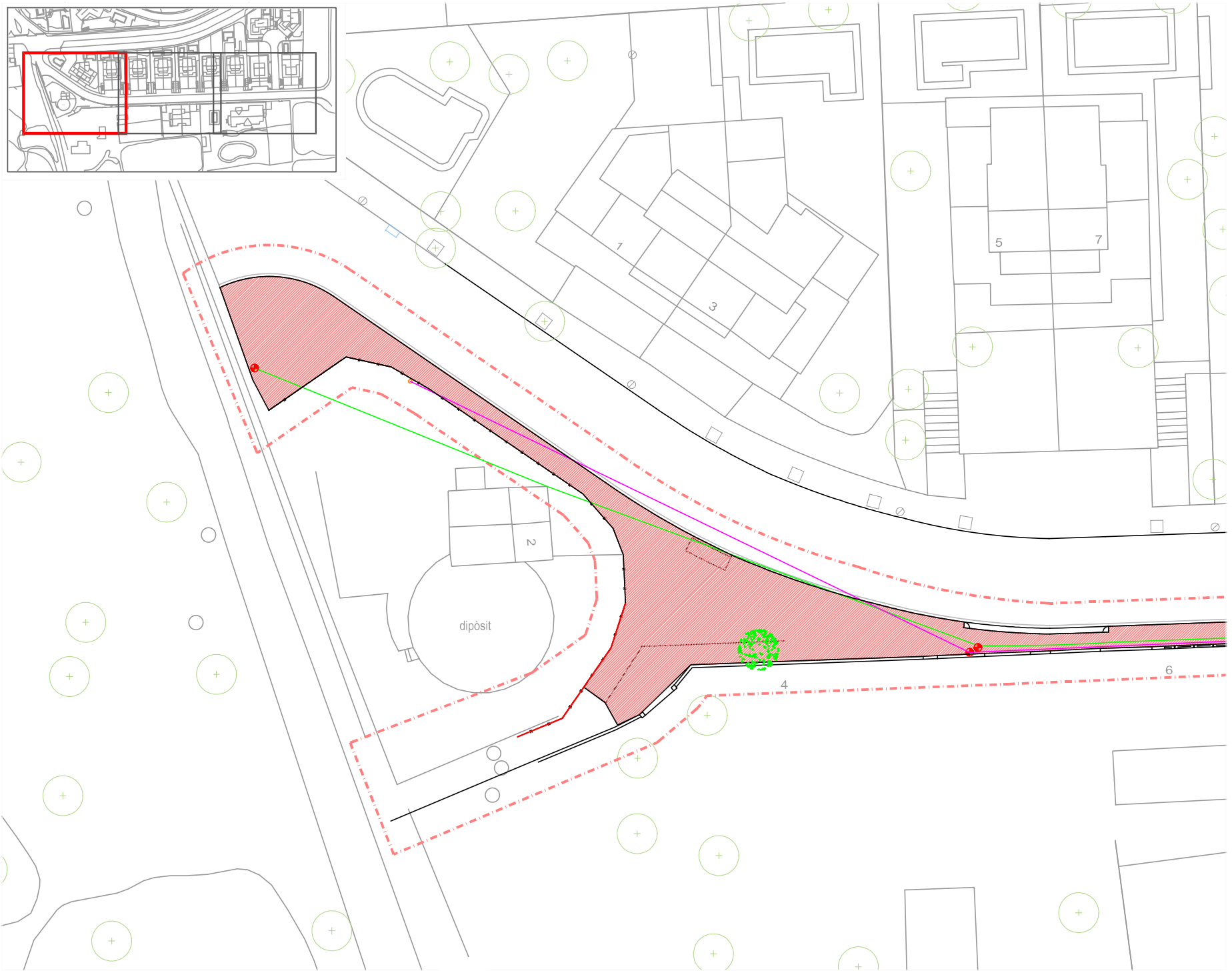

PROMOTOR: Ajuntament de la Garriga	CONSULTOR: B'GEO OPEN GIS & WATER SOLUTIONS	L'ENGINYER AUTOR.: XAVIER TORRET REQUENA, E.T.O.P. col.legiat núm. 9.612, E.C.C.P. col.legiat núm. 30.138	PROJECTE: PROJECTE D'ACABAMENT DE LA URBANITZACIÓ DE LA VORERA SUD DEL CARRER AMETLLERS, AL MUNICIPI DE LA GARRIGA	ESCALES: 1/250, 0 2.5	TITOL: PLANTA DE DEMOLICIONS	AGOST DE 2023, REF.: 23-908	NÚM. 06, Full 01 de03

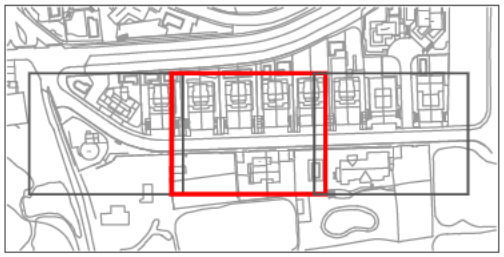

LLEGENDA

Àmbit d'actuació de les obres

DEMOLICIONS

- Tall de paviment asfàltic
- Demolició vorada existent
- Demolició paviment de llambordes
- Demolició de paviment asfàltic
- Desmuntatge de pal elèctric o de telèfon
- Tala d'arbre i arrencada de soca
- Retirada cablejat xarxa elèctrica aèria
- Retirada cablejat xarxa telecos aèria
- Retirada de tanca

PROMOTOR: Ajuntament de la Garriga	CONSULTOR: B'GEO OPEN GIS & WATER SOLUTIONS	L'ENGINYER AUTOR: XAVIER TORRET REQUENA C.T.O.P. col.legiat núm. 9.812 E.C.C.P. col.legiat núm. 30.138	PROJECTE: PROJECTE D'ACABAMENT DE LA URBANITZACIÓ DE LA VORERA SUD DEL CARRER AMETLLERS, AL MUNICIPI DE LA GARRIGA	ESCALES: 1/250 (0 — 2.5)	TITOL: PLANTA DE DEMOLICIONS	AGOST DE 2023 / REF.: 23-908	NÚM. 06 Full 02 de 03

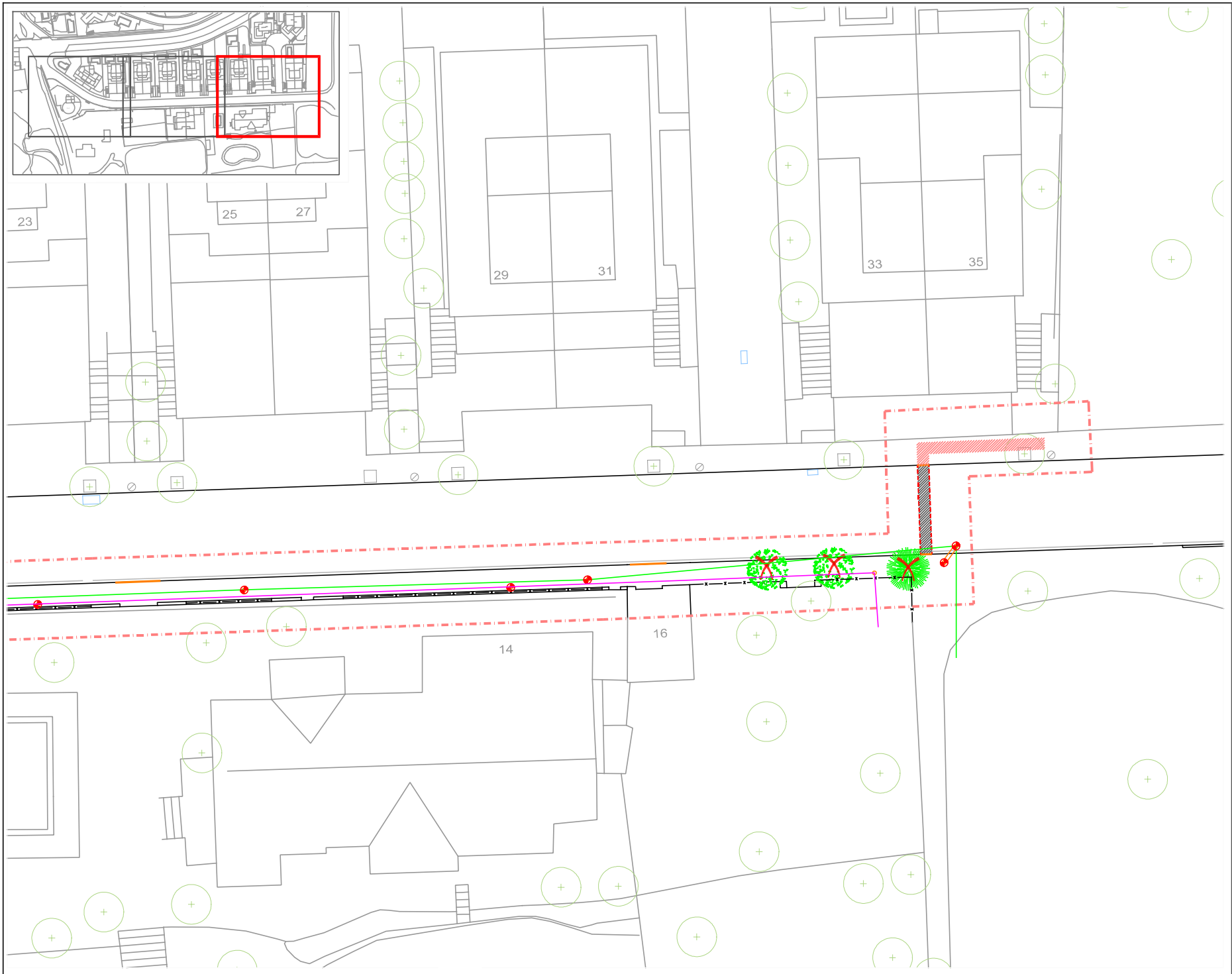

LLEGENDA

Àmbit d'actuació de les obres

DEMOLICIONS

- Tall de paviment asfàltic
- Demolició vorada existent
- Demolició paviment de llambordes
- Demolició de paviment asfàltic
- Desmuntatge de pal elèctric o de telèfon
- Tala d'arbre i arrencada de soca
- Retirada cablejat xarxa elèctrica aèria
- Retirada cablejat xarxa telecos aèria
- Retirada de tanca

PROMOTOR: Ajuntament de la Garriga	CONSULTOR: B'GEO OPEN GIS & WATER SOLUTIONS	L'ENGINYER AUTOR: XAVIER TORRES I REQUENA E.T.O.P. col.legiat núm. 9.612 E.C.C.P. col.legiat núm. 30.138	PROJECTE: PROJECTE D'ACABAMENT DE LA URBANITZACIÓ DE LA VORERA SUD DEL CARRER AMETLLERS, AL MUNICIPI DE LA GARRIGA	ESCALES: 1/250 (0 2.5)	TITOL: PLANTA DE DEMOLICIONS	AGOST DE 2023 REF.: 23-908	NÚM. 06 Full 03 de 03

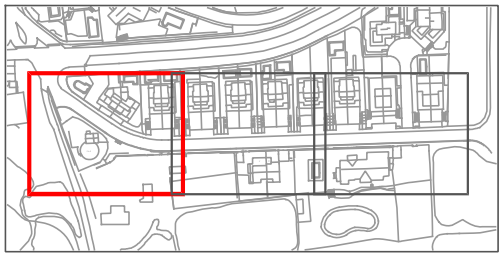

LLEGENDA

Àmbit d'actuació de les obres

PROMOTOR	Ajuntament de la Garriga	CONSULTOR	B'GEO OPEN GIS & WATER SOLUTIONS	L'ENGINYER AUTOR.	XAVIER TORRET REQUENA E.T.O.P. col.legiat núm. 9.612 E.C.C.P. col.legiat núm. 30.138	PROJECTE	PROJECTE D'ACABAMENT DE LA URBANITZACIÓ DE LA VORERA SUD DEL CARRER AMETLLERS, AL MUNICIPI DE LA GARRIGA
ESCALES	1/250 0 2.5	TITOL	PLANTA DE REPLANTEIG	AGOST DE 2023 REF.: 23-908	NÚM. 07 Full 01 de03		

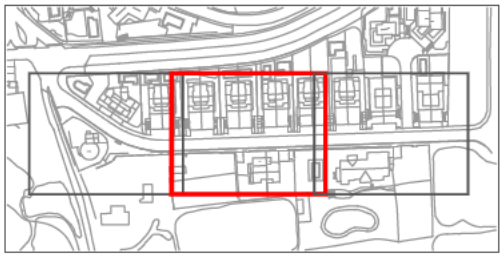

LLEGENDA

Àmbit d'actuació de les obres

PROMOTOR	Ajuntament de la Garriga	CONSULTOR	B'GEO OPEN GIS & WATER SOLUTIONS	L'ENGINYER AUTOR.	XAVIER TORRET REQUENA C.T.O.P. col.legiat núm. 9.812 E.C.C.P. col.legiat núm. 30.138	PROJECTE	PROJECTE D'ACABAMENT DE LA URBANITZACIÓ DE LA VORERA SUD DEL CARRER AMETLLERS, AL MUNICIPI DE LA GARRIGA
ESCALES	1/250 0 2.5	TITOL.	PLANTA DE REPLANTEIG	AGOST DE 2023 REF.: 23-908	NÚM. 07 Full 02 de 03		

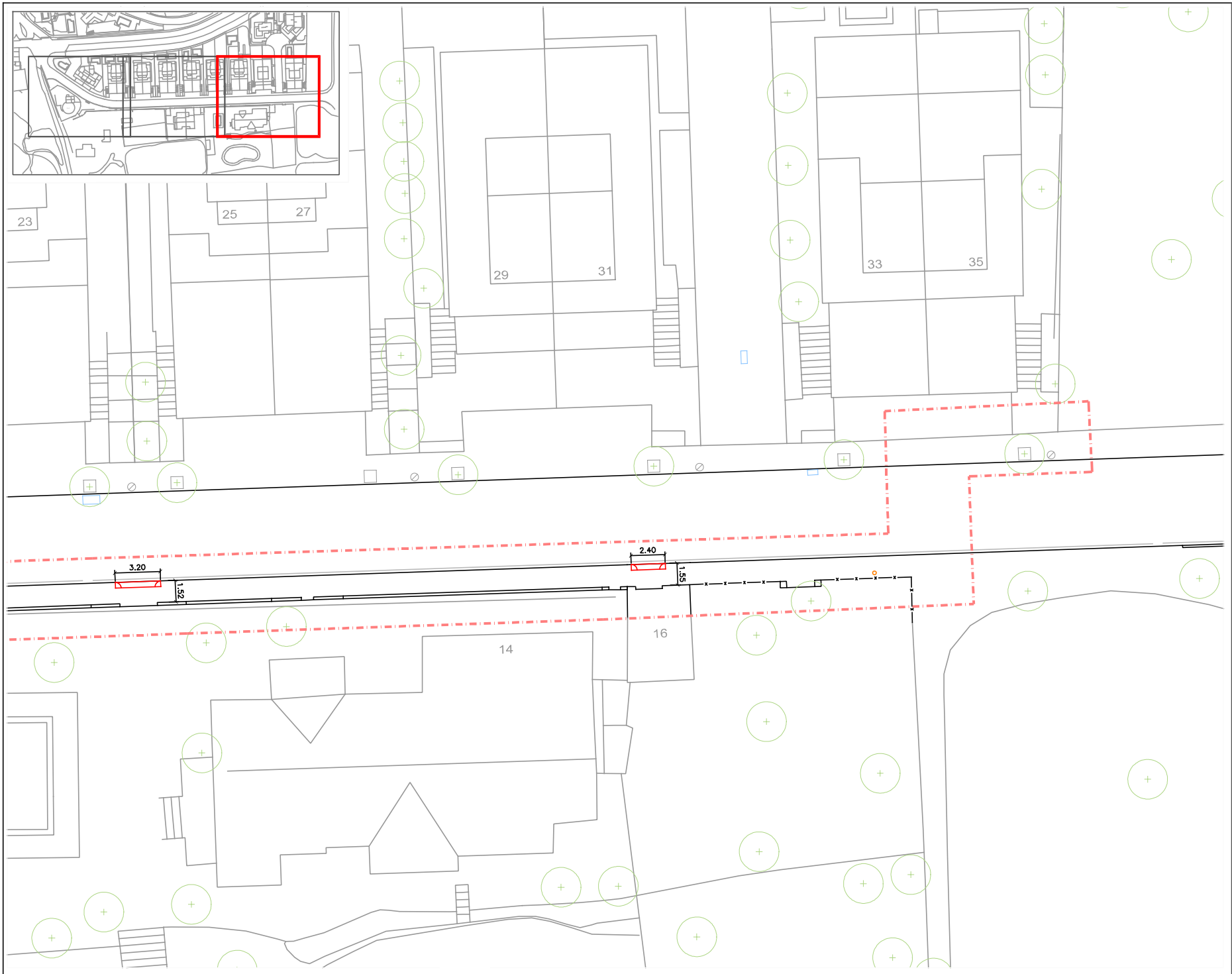

LLEGENDA

Àmbit d'actuació de les obres

PROMOTOR	Ajuntament de la Garriga	CONSULTOR	B'GEO OPEN GIS & WATER SOLUTIONS	L'ENGINYER AUTOR.	XAVIER TORRET REQUENA E.T.O.P. col.legiat núm. 9.612 E.C.C.P. col.legiat núm. 30.138	PROJECTE	PROJECTE D'ACABAMENT DE LA URBANITZACIÓ DE LA VORERA SUD DEL CARRER AMETLLERS, AL MUNICIPI DE LA GARRIGA
ESCALES	1/250 0 2.5	TITOL	PLANTA DE REPLANTEIG	AGOST DE 2023 REF.: 23-908	NÚM. 07 Full 03 de 03		

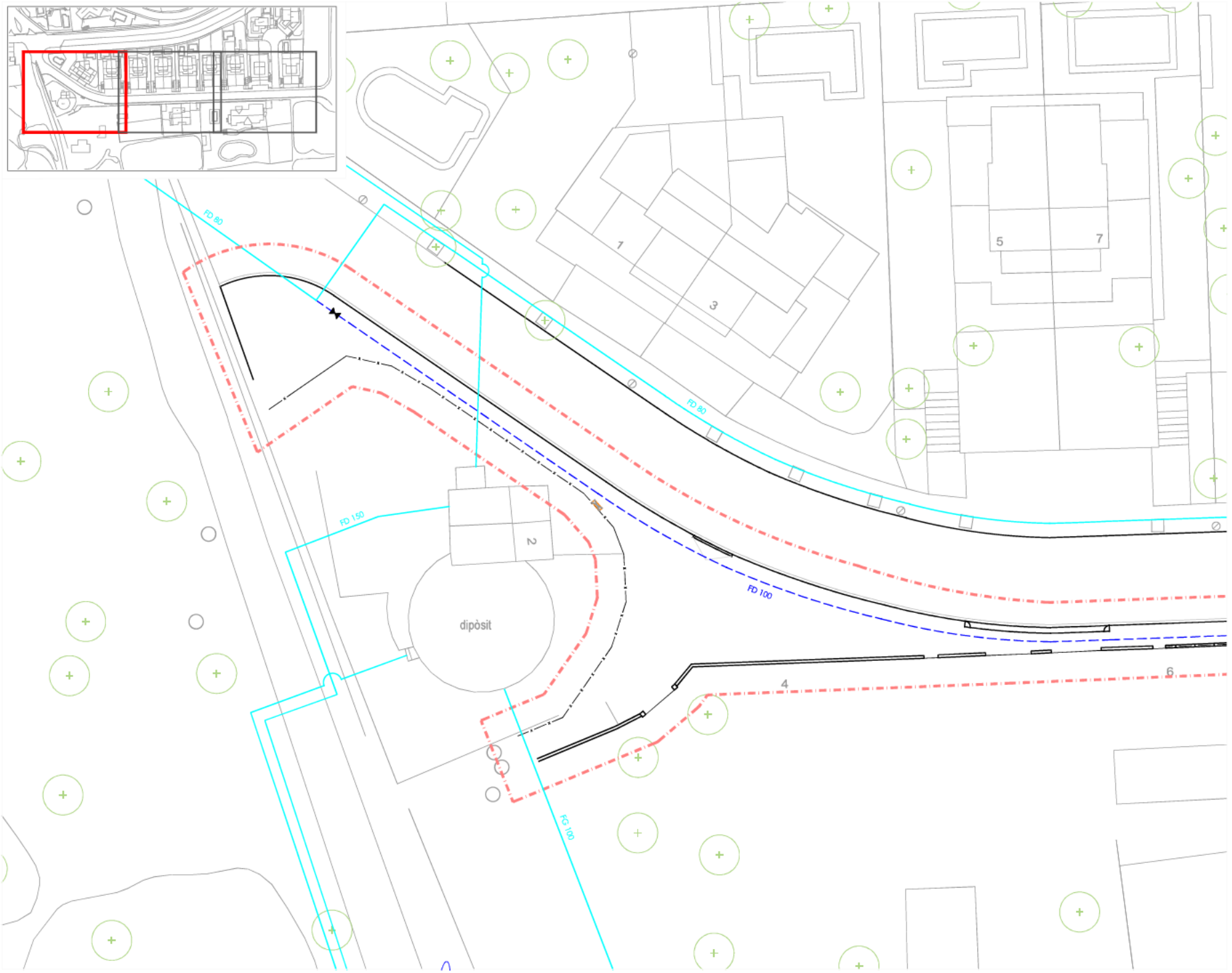

PROMOTOR: Ajuntament de la Garriga	CONSULTOR: B'GEO OPEN GIS & WATER SOLUTIONS	L'ENGINYER AUTOR: XAVIER TORRET REQUENA E.T.O.P. col.legiat núm. 9.612 E.C.C.P. col.legiat núm. 30.138	PROJECTE: PROJECTE D'ACABAMENT DE LA URBANITZACIÓ DE LA VORERA SUD DEL CARRER AMETLLERS, AL MUNICIPI DE LA GARRIGA	ESCALES: 1/250 (0 2.5)	TITOL: XARXA D'AIGUA POTABLE PLANTA PROJECTADA	AGOST DE 2023 REF.: 23-908	NÚM. 08 Full 01 de 03

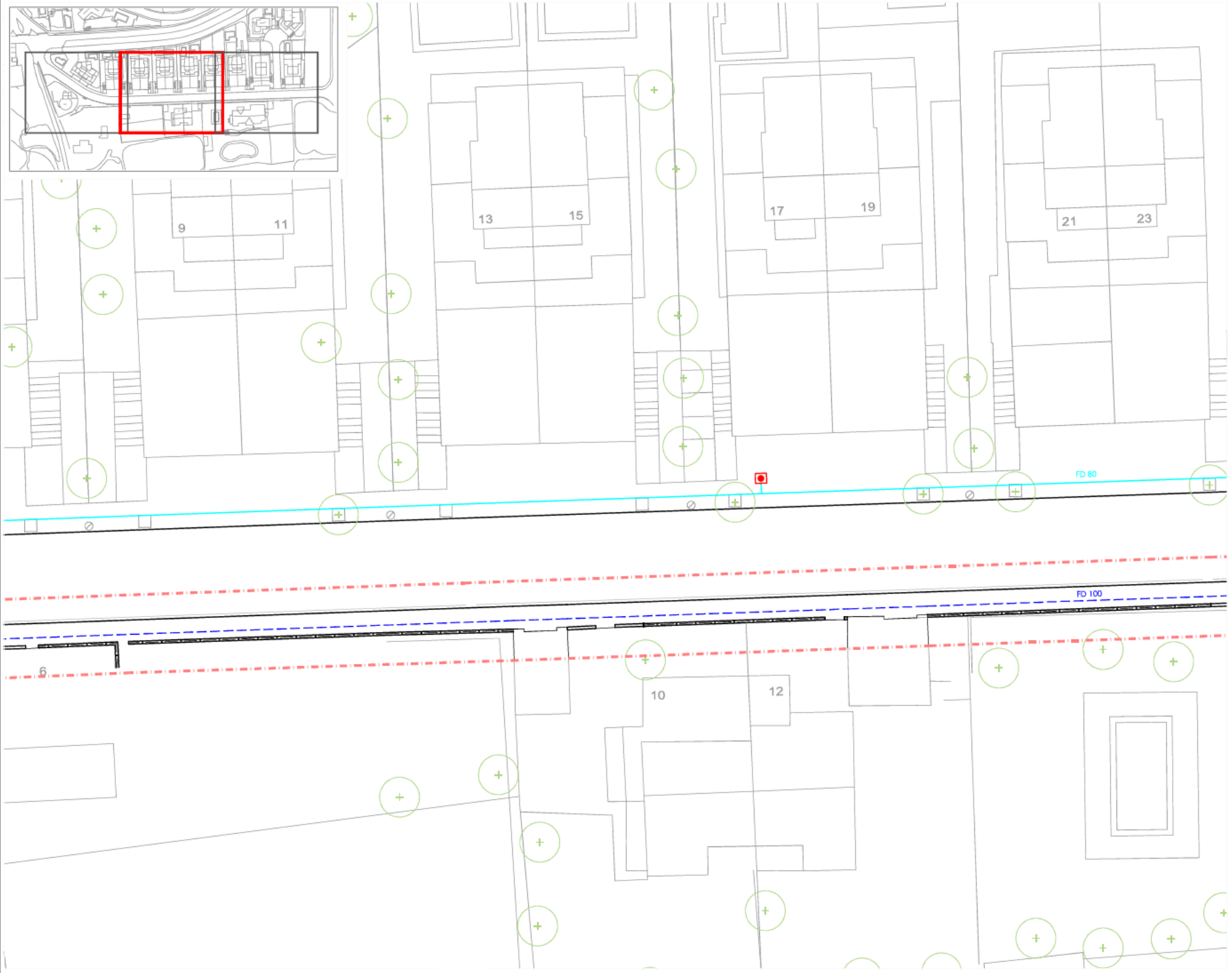

LLEGENDA

Àmbit d'actuació de les obres

AIGUA POTABLE

- Canonada existent DN80
- Canonada FD DN100 traçat modificat
- Vàlvula de comporta DN s/canonada
- Hidrant contra incendis existent

PROMOTOR	Ajuntament de la Garriga	CONSULTOR	B'GEO OPEN GIS & WATER SOLUTIONS	L'ENGINYER AUTOR.	XAVIER TORRET REQUENA E.T.O.P. col.legiat núm. 9.612 E.C.C.P. col.legiat núm. 30.138	PROJECTE	PROJECTE D'ACABAMENT DE LA URBANITZACIÓ DE LA VORERA SUD DEL CARRER AMETLLERS, AL MUNICIPI DE LA GARRIGA
ESCALES	1/250 0 2.5	TITOL	XARXA D'AIGUA POTABLE PLANTA PROJECTADA	AGOST DE 2023 REF.: 23-908	NÚM.	08 Full 02 de 03	

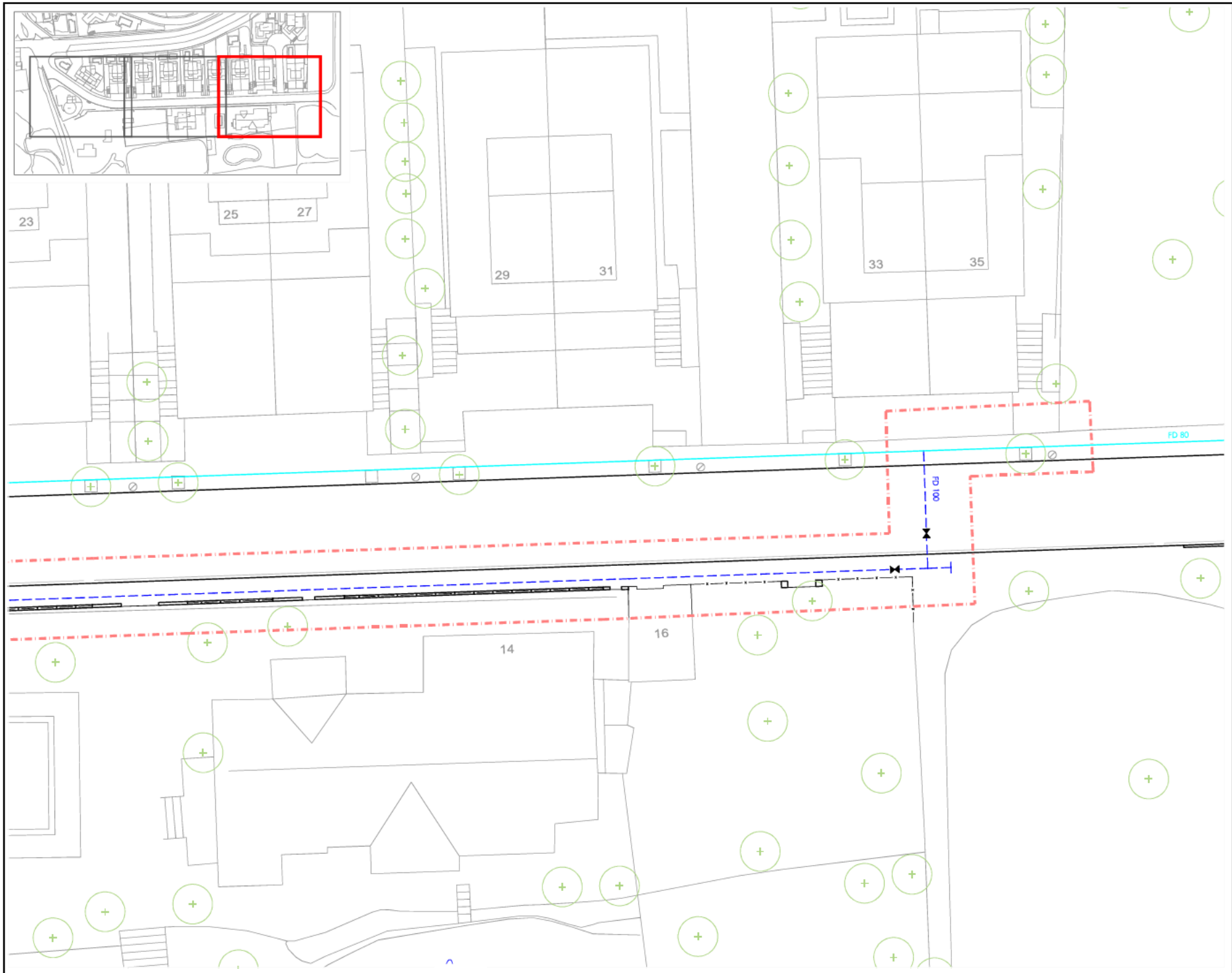

LLEGENDA

Àmbit d'actuació de les obres

AIGUA POTABLE

- Canonada existent DN80
- Canonada FD DN100 traçat modificat
- Vàlvula de comporta DN s/canonada
- Hidrant contra incendis existent

N

PROMOTOR: Ajuntament de la Garriga	CONSULTOR: B'GEO OPEN GIS & WATER SOLUTIONS	L'ENGINYER AUTOR: XAVIER TORRET REQUENA E.T.O.P. col.legiat núm. 9.612 E.C.C.P. col.legiat núm. 30.138	PROJECTE: PROJECTE D'ACABAMENT DE LA URBANITZACIÓ DE LA VORERA SUD DEL CARRER AMETLLERS, AL MUNICIPI DE LA GARRIGA	ESCALES: 1/250 (0 — 2.5)	TITOL: XARXA D'AIGUA POTABLE PLANTA PROJECTADA	AGOST DE 2023 REF.: 23-908	NÚM. 08 Full 03 de 03

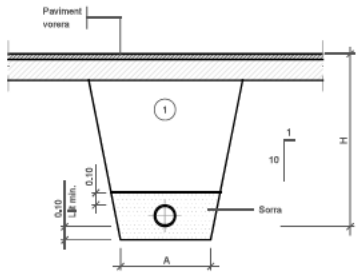

(1) Replè amb material purgat amb pedres inferiors a 8 cm, compactat al 95% p.m.

Ø NOMINAL CANONADES (mm)	A (m)	H (m)
de Ø50 a Ø125	0,50	1,00
de Ø125 a Ø315	0,60	1,15
de Ø315 a Ø500	0,70	1,40

Rasa per a conducció sota vorera

esc. 1/40

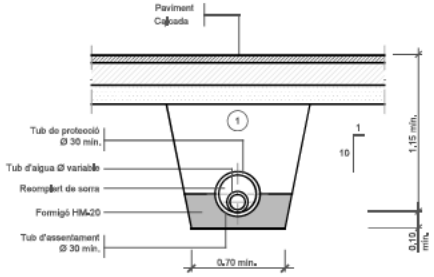

(1) Replè amb material purgat amb pedres inferiors a 8 cm, compactat al 95% p.m. Els tubs de fonteria o d'acer no porten protecció.

Rasa per a conducció sota vial

esc. 1/40

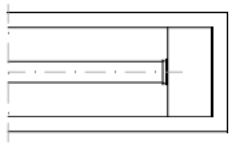

PLANTA
BRIDA CEGA
Peces especials

esc. 1/40

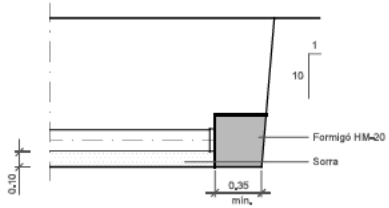

ALÇAT
Peces especials

esc. 1/40

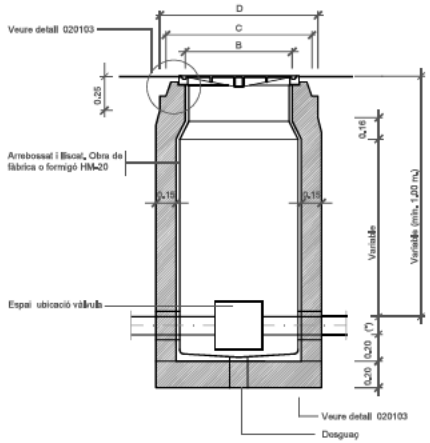

(*) Variable ≥ Ø60 i ≤ Ø100

SECCIÓ E-E'

MESURES	TRONETES		
	TIPUS -I-	TIPUS -II-	TIPUS -III-
A	0,70	0,90	1,20
B	0,56	0,56	0,56
C	0,85	0,85	0,85
D	1,09	1,09	1,09
TUB Ø MÍN.	60	125	350
TUB Ø MÀX.	100	300	——

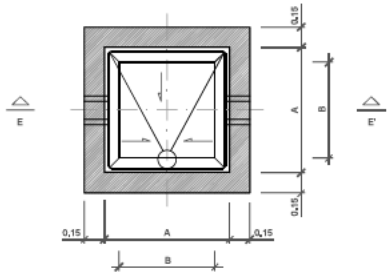

PLANTA

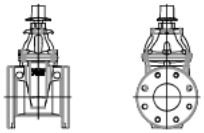



VÀLVULA DE COMPORTA

esc. 1/20

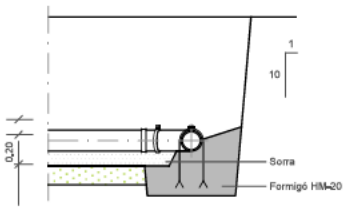

ANCORATGE
Peces especials

esc. 1/40

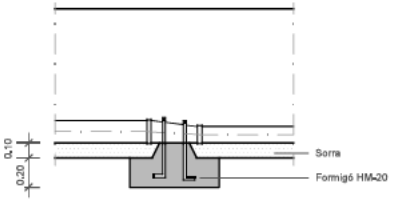

ANCORATGE
Peces especials

esc. 1/40

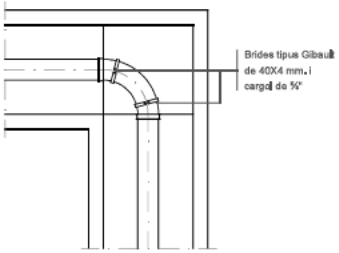

PLANTA
DERIVACIÓ A 90º (COLZE)
Peces especials

esc. 1/40

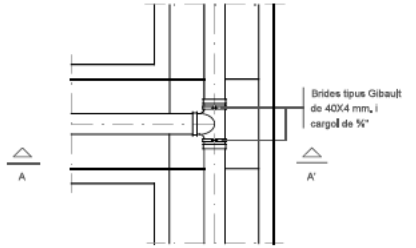

PLANTA
DERIVACIÓ EN "T"
Peces especials

esc. 1/40

PROMOTOR	CONSULTOR	L'ENGINYER AUTOR.	PROJECTE	ESCALES	TÍTOL		NÚM.
Ajuntament de la Garriga	B'GEO OPEN GIS & WATER SOLUTIONS	XAVIER TORRET REQUENA E.T.O.P. col.legiat núm. 9.512 E.C.C.P. col.legiat núm. 30.138	PROJECTE D'ACABAMENT DE LA URBANITZACIÓ DE LA VORERA SUD DEL CARRER AMETLLERS, AL MUNICIPI DE LA GARRIGA	Les indicades	DETALLS XARXA AIGUA POTABLE	AGOST DE 2023 REF.: 23-908	09 Full 01 de 01

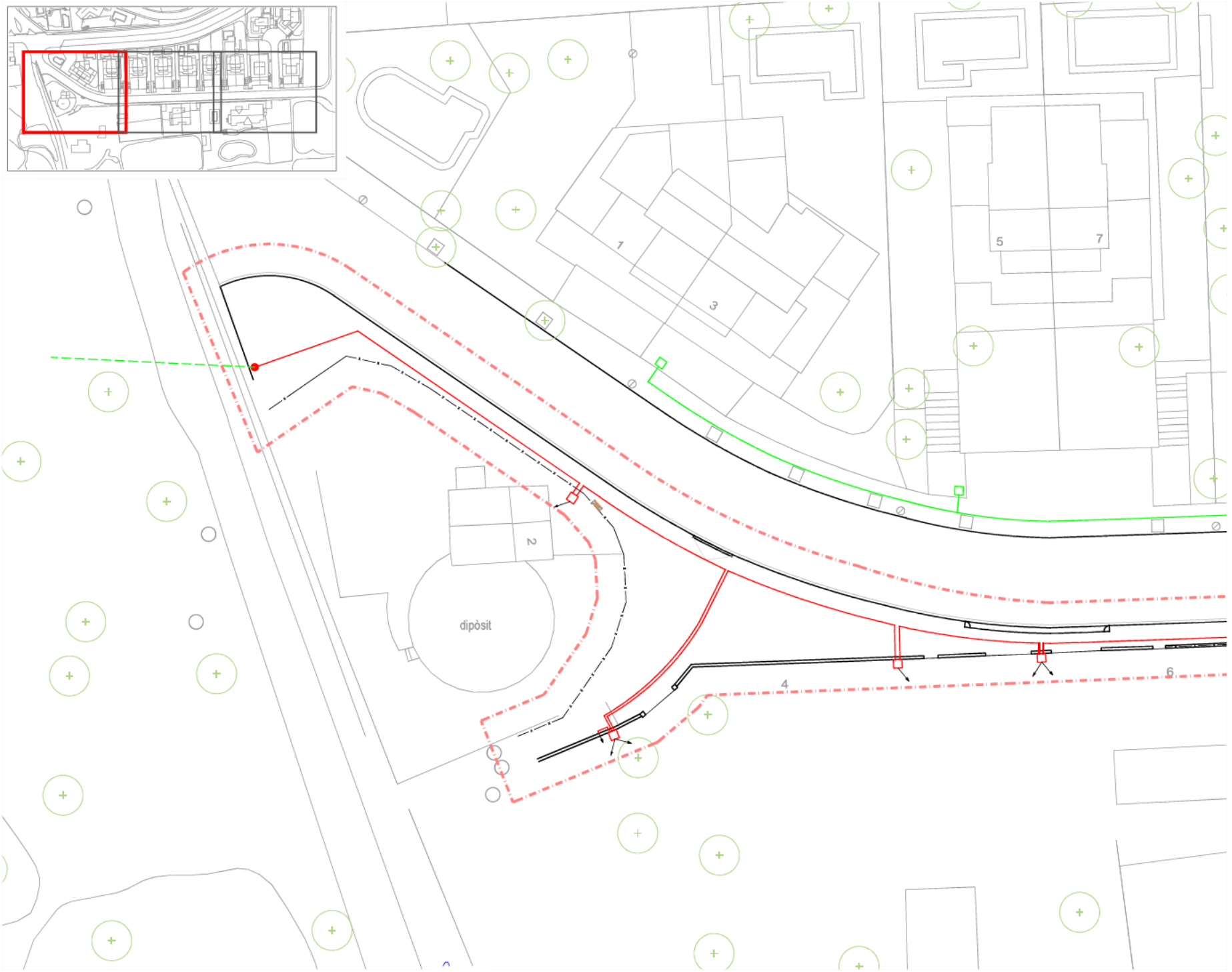

PROMOTOR: Ajuntament de la Garriga	CONSULTOR: B'GEO OPEN GIS & WATER SOLUTIONS	L'ENGINYER AUTOR: XAVIER TORRET REQUENA E.T.O.P. col.legiat núm. 9.612 E.C.C.P. col.legiat núm. 30.138	PROJECTE: PROJECTE D'ACABAMENT DE LA URBANITZACIÓ DE LA VORERA SUD DEL CARRER AMETLLERS, AL MUNICIPI DE LA GARRIGA	ESCALES: 1/250 (0 2.5)	TÍTOL: XARXA ELÈCTRICA BAIXA TENSIÓ PLANTA PROJECTADA	AGOST DE 2023 REF.: 23-908	NÚM. 10 Full 01 de 03

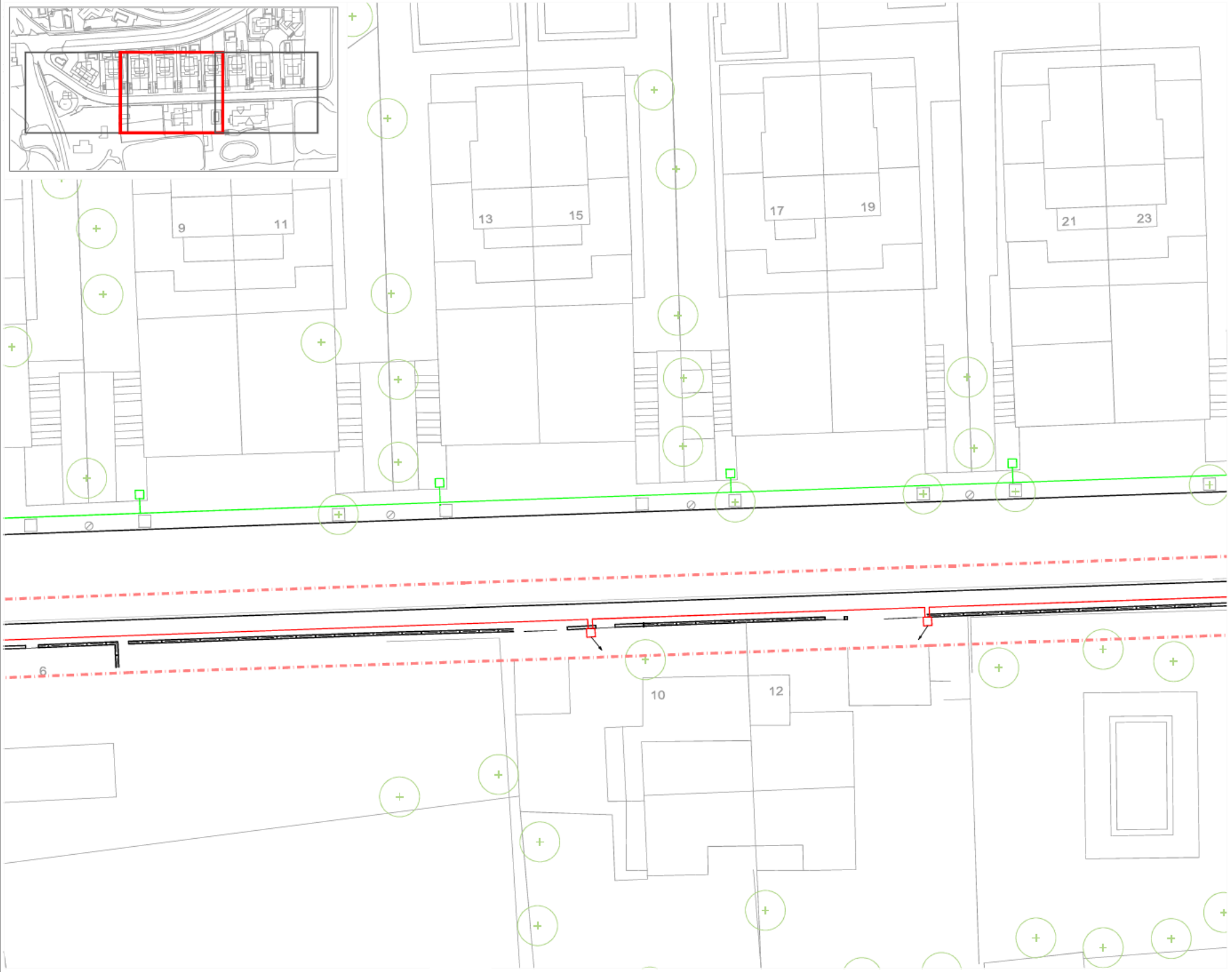

LLEGENDA

Àmbit d'actuació de les obres

BAIXA TENSIÓ

- Xarxa de baixa tensió existent aèria
- Xarxa de baixa tensió existent soterrada
- Xarxa baixa tensió projectada soterrada
- Conversió aèri/soterrat, pal de formigó
- Caixa de distribució urbana existent
- Caixa de distribució urbana projectada
- Armari de distribució urbana projectat

N

PROMOTOR: Ajuntament de la Garriga

CONSULTOR: B'GEO OPEN GIS & WATER SOLUTIONS

L'ENGINYER AUTOR: XAVIER TORRET REQUENA
E.T.O.P. col.legiat núm. 9.612
E.C.C.P. col.legiat núm. 30.138

PROJECTE: PROJECTE D'ACABAMENT DE LA URBANITZACIÓ DE LA VORERA SUD DEL CARRER AMETLLERS, AL MUNICIPI DE LA GARRIGA

ESCALES: 1/250
0 2.5

TITOL: XARXA ELÈCTRICA BAIXA TENSIÓ
PLANTA PROJECTADA

AGOST DE 2023

REF.: 23-908

NÚM. 10
Full 02 de 03

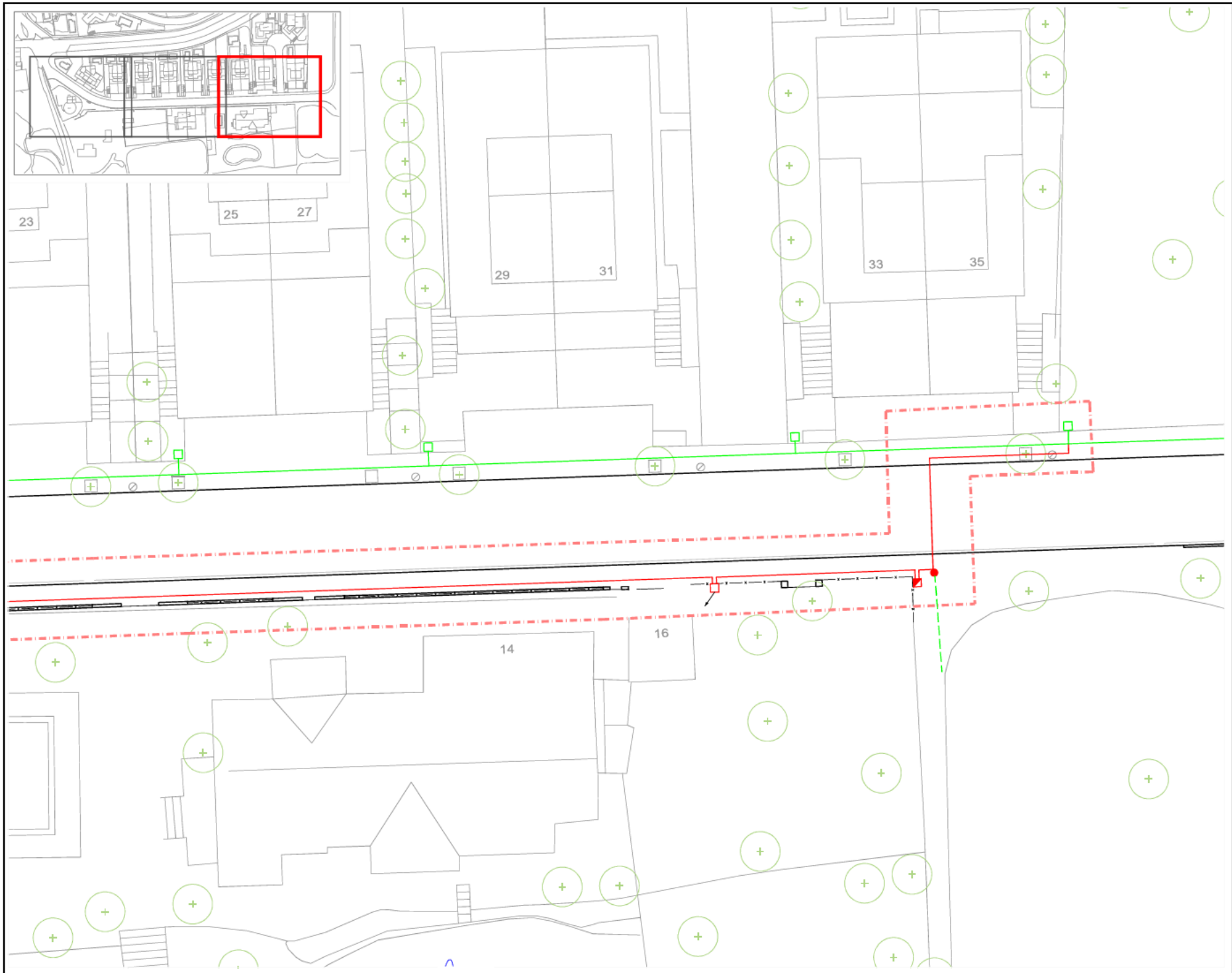

LLEGENDA

Àmbit d'actuació de les obres

BAIXA TENSIÓ

- Xarxa de baixa tensió existent aèria
- Xarxa de baixa tensió existent soterrada
- Xarxa baixa tensió projectada soterrada
- Conversió aèri/soterrat, pal de formigó
- Caixa de distribució urbana existent
- Caixa de distribució urbana projectada
- Armari de distribució urbana projectat

N

PROMOTOR: Ajuntament de la Garriga	CONSULTOR: B'GEO OPEN GIS & WATER SOLUTIONS	L'ENGINYER AUTOR: XAVIER TORRET REQUENA E.T.O.P. col.legiat núm. 9.612 E.C.C.P. col.legiat núm. 30.138	PROJECTE: PROJECTE D'ACABAMENT DE LA URBANITZACIÓ DE LA VORERA SUD DEL CARRER AMETLLERS, AL MUNICIPI DE LA GARRIGA	ESCALES: 1/250 (0 — 2.5)	TITOL: XARXA ELÈCTRICA BAIXA TENSIÓ PLANTA PROJECTADA	AGOST DE 2023 REF.: 23-908	NÚM. 10 Full 03 de 03

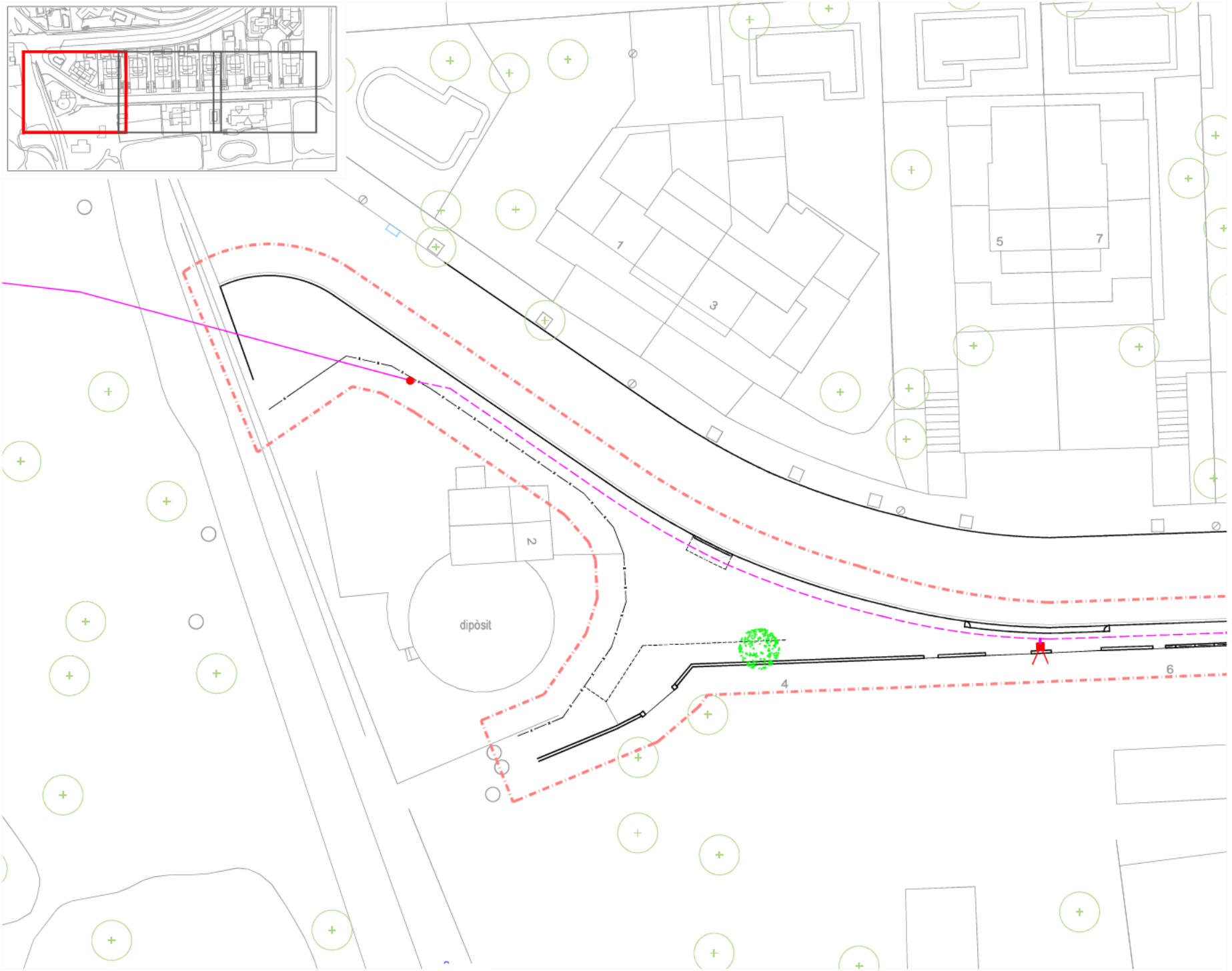

PROMOTOR: Ajuntament de la Garriga	CONSULTOR: B'GEO OPEN GIS & WATER SOLUTIONS	L'ENGINYER AUTOR: XAVIER TORRET REQUENA E.T.O.P. col.legiat núm. 9.612 E.C.C.P. col.legiat núm. 30.138	PROJECTE: PROJECTE D'ACABAMENT DE LA URBANITZACIÓ DE LA VORERA SUD DEL CARRER AMETLLERS, AL MUNICIPI DE LA GARRIGA	ESCALES: 1/250 (0 2.5)	TÍTOL: XARXA DE TELECOMUNICACIONS PLANTA PROJECTADA	AGOST DE 2023 REF.: 23-908	NÚM. 11 Full 01 de 03

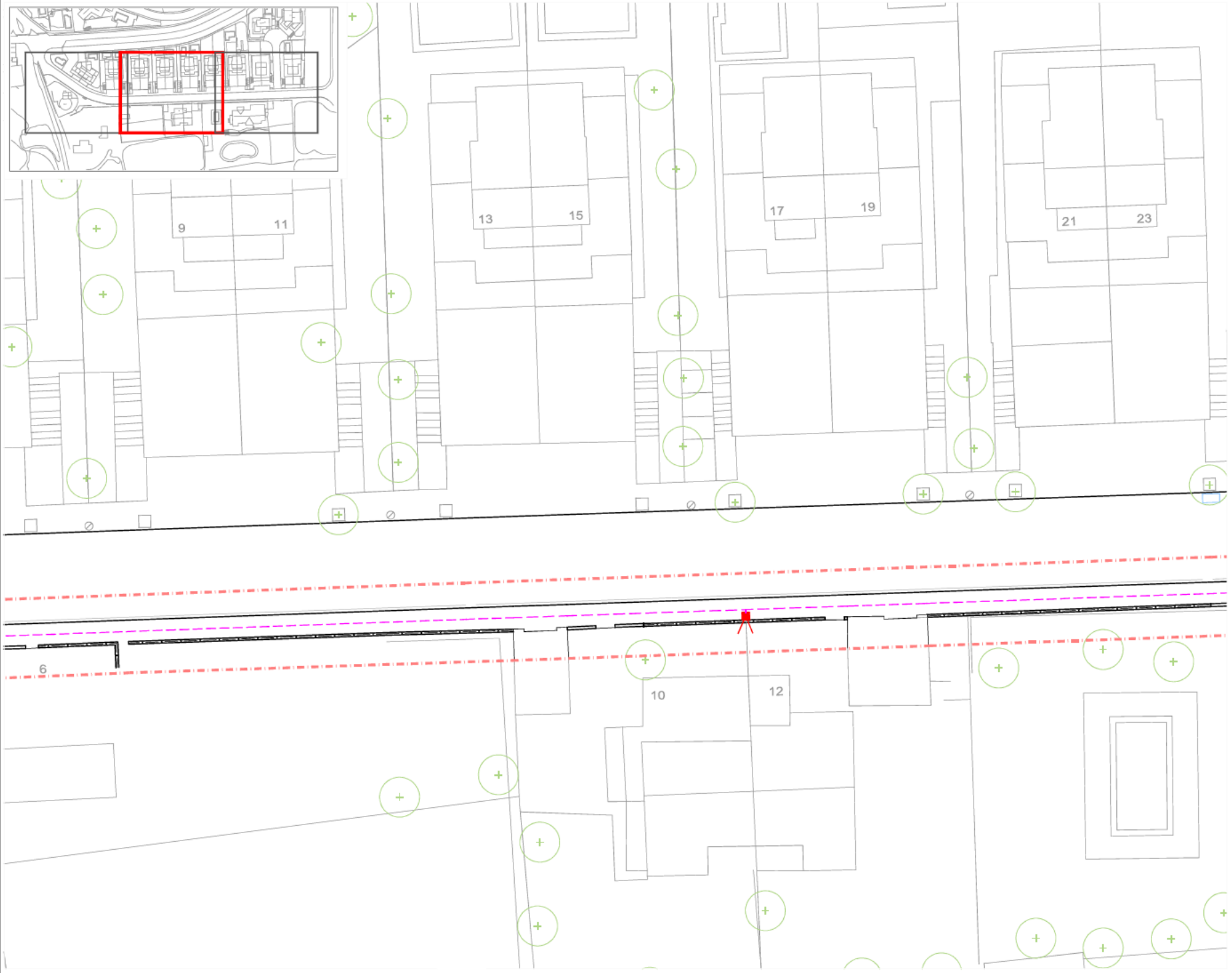

LLEGENDA

Àmbit d'actuació de les obres

TELECOMUNICACIONS

- Xarxa de telefonia aèria existent
- Xarxa de telefonia de distribució amb canalització de dos tubs PE Ø63 amb dau de recobriment de formigó
- Arqueta prefabricada tipus "MF"
- Connexió amb conversió aeri / soterrat

PROMOTOR	Ajuntament de la Garriga	CONSULTOR	B'GEO OPEN GIS & WATER SOLUTIONS	L'ENGINYER AUTOR.	XAVIER TORRET REQUENA E.T.O.P. col.legiat núm. 9.612 E.C.C.P. col.legiat núm. 30.138	PROJECTE	PROJECTE D'ACABAMENT DE LA URBANITZACIÓ DE LA VORERA SUD DEL CARRER AMETLLERS, AL MUNICIPI DE LA GARRIGA
ESCALES	1/250 0 2.5	TITOL	XARXA DE TELECOMUNICACIONS PLANTA PROJECTADA	AGOST DE 2023 REF.: 23-908	NÚM.	11 Full 02 de 03	

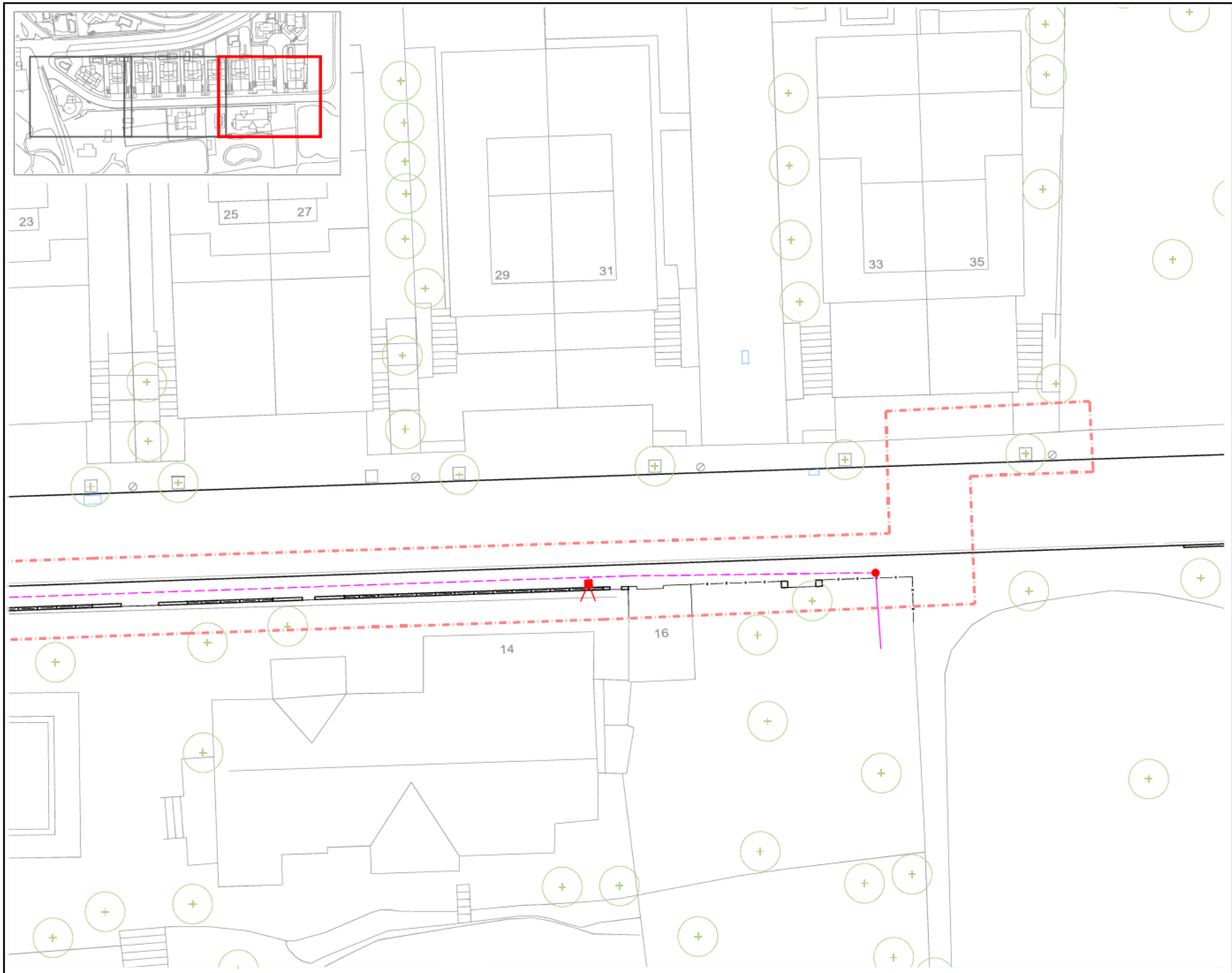

LLEGENDA

Àmbit d'actuació de les obres

TELECOMUNICACIONS

Xarxa de telefonia aèria existent

Xarxa de telefonia de distribució amb canalització de dos tubs PE Ø63 amb dau de recobriment de formigó

Arqueta prefabricada tipus "MF"

Connexió amb conversió aeri / soterrat

N

PROMOTOR: Ajuntament de la Garriga	CONSULTOR: B'GEO OPEN GIS & WATER SOLUTIONS	L'ENGINYER AUTOR: XAVIER TORRET REQUENA E.T.O.P. col.legiat núm. 9.612 E.C.C.P. col.legiat núm. 30.138	PROJECTE: PROJECTE D'ACABAMENT DE LA URBANITZACIÓ DE LA VORERA SUD DEL CARRER AMETLLERS, AL MUNICIPI DE LA GARRIGA	ESCALES: 1/250 (0 — 2.5)	TITOL: XARXA DE TELECOMUNICACIONS PLANTA PROJECTADA	AGOST DE 2023 / REF.: 23-908	NÚM. 11 Full 03 de 03

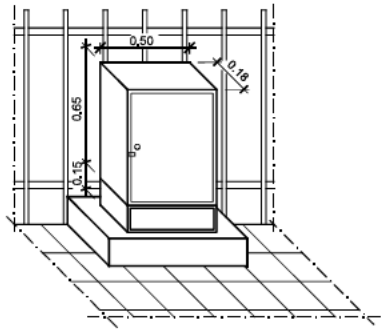

Esquema armari de distribució sobre pilastra

s/e

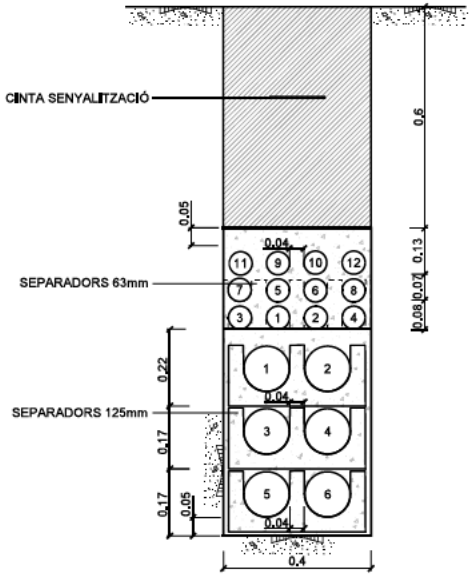

NOTA: ELS TUBS A UTILITZAR EN FUNCIÓ DEL TIPUS DE CANALITZACIÓ SÓN:

- -2C63mm: Tubs núm 9 i 10
- -4C63mm: Tubs núm 11, 9, 10 i 12
- -2C125mm: Tubs núm 1 i 2
- -4C125mm: Tubs núm 1, 2, 3 i 4
- -6C125mm: Tubs núm 1, 2, 3, 4, 5 i 6

FORMIGÓ

TERRES D'APORTACIÓ

Secció tipus canalització calçada fins 6C 125mm+12C 63mm

esc. 1:15

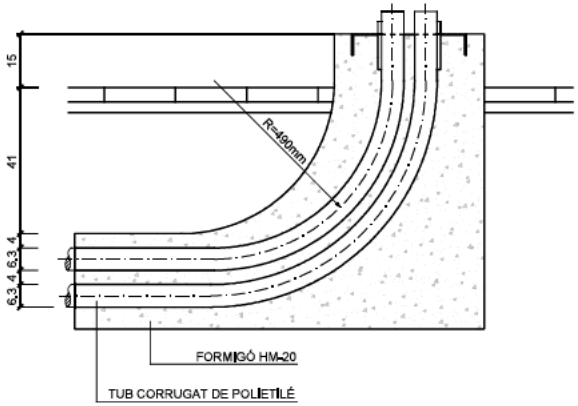

SECCIÓ



SECCIÓ A-A'

DETALL MARC

esc. 1/5 cotes en mm

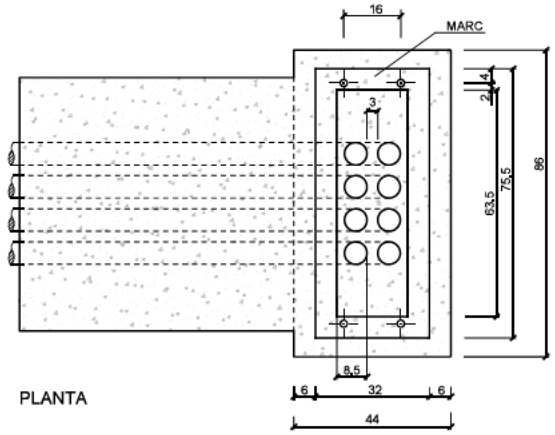

PLANTA

Pedestal de formigó per armari d'interconnexió

esc. 1:15



PLANTA

NOTA: EL MARC ES GALVANITZARÀ EN CALENT
CADA CARGOL PORTARÀ 2 FEMELLES, UNA VOLANDERA NORMAL, L'ALTRE GROWER

PROMOTOR: Ajuntament de la Garriga	CONSULTOR: B'GEO OPEN GIS & WATER SOLUTIONS	L'ENGINYER AUTOR: XAVIER TORRET REQUENA E.T.O.P. col.legiat núm. 9.812 E.C.C.P. col.legiat núm. 30.138	PROJECTE: PROJECTE D'ACABAMENT DE LA URBANITZACIÓ DE LA VORERA SUD DEL CARRER AMETLLERS, AL MUNICIPI DE LA GARRIGA	ESCALES: Les indicades	TITOL: DETALLS XARXA DE TELEFONIA	AGOST DE 2023 REF.: 23-908	NÚM. 12 Full 01 de 02

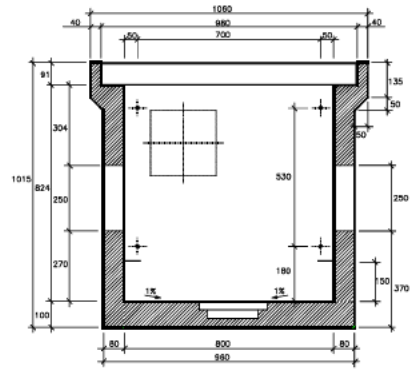

SECCIÓ A-A'

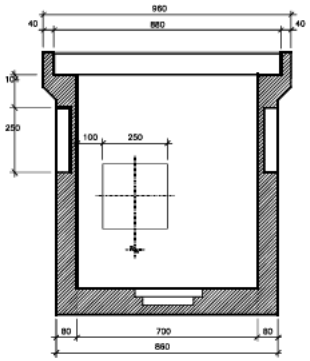

SECCIÓ B-B'

DETALLS ARQUETA "HF" e: 1/15

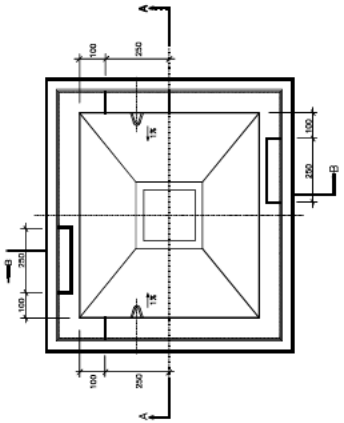

PLANTA

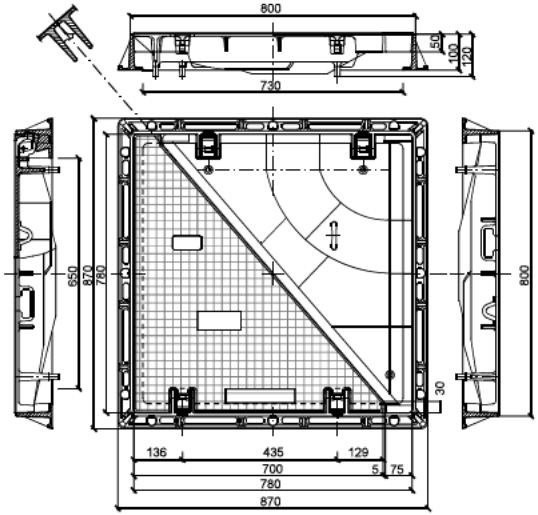

TAPA DOBLE 70x70 (cotes en mm)

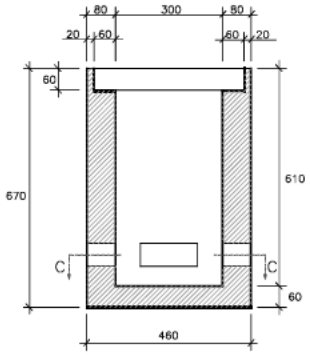

SECCION A-A

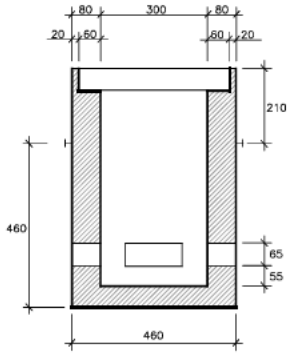

SECCION B-B

DETALLS ARQUETA "MF" e: 1/15

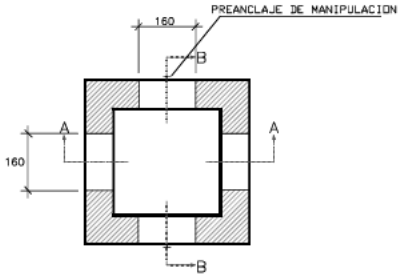

SECCION C-C

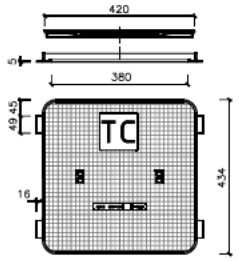

TAPA 42x42cm

PES (Kg.)
746

DIMENSIONS INTERIORS (mm.)		
LLARGADA	AMPLADA	ALÇADA
800	700	824

DIMENSIONS EXTERIORS (mm.)		
LLARGADA	AMPLADA	ALÇADA
1.060	960	1.015

Dimensions arqueta HF

PES (Kg.)
240

DIMENSIONS INTERIORS (mm.)		
LLARGADA	AMPLADA	ALÇADA
300	300	610

DIMENSIONES EXTERIORES (mm.)		
LLARGADA	AMPLADA	ALÇADA
460	460	670

Dimensions arqueta MF

PROMOTOR	Ajuntament de la Garriga	CONSULTOR	B'GEO OPEN GIS & WATER SOLUTIONS	L'ENGINYER AUTOR.	XAVIER TORRET REQUENA E.T.O.P. col.legiat núm. 9.612 E.C.C.P. col.legiat núm. 30.138	PROJECTE	PROJECTE D'ACABAMENT DE LA URBANITZACIÓ DE LA VORERA SUD DEL CARRER AMETLLERS, AL MUNICIPI DE LA GARRIGA
ESCALES	Les indicades	TITOL	DETALLS XARXA DE TELEFONIA	AGOST DE 2023	REF.: 23-908	NÚM.	12 Full 02 de 02



LLEGENDA

Àmbit d'actuació de les obres

PAVIMENTACIÓ

Paviment MBC tipus AC/16/BIN/B60-70/D, rasa en calçada

Paviment de panot gris 20x20x4cm de 9p, sobre base de formigó

Gual de vehicles tipus V35

N

PROMOTOR	Ajuntament de la Garriga	CONSULTOR	B'GEO OPEN GIS & WATER SOLUTIONS	L'ENGINYER AUTOR.	XAVIER TORRET REQUENA E.T.O.P. col.legiat núm. 9.812 E.C.C.P. col.legiat núm. 30.138	PROJECTE	PROJECTE D'ACABAMENT DE LA URBANITZACIÓ DE LA VORERA SUD DEL CARRER AMETLLERS, AL MUNICIPI DE LA GARRIGA
ESCALES	1/250 0 2.5	TITOL.	PAVIMENTACIÓ PLANTA PROJECTADA	AGOST DE 2023 REF.: 23-908	NÚM. 13 Full 01 de03		

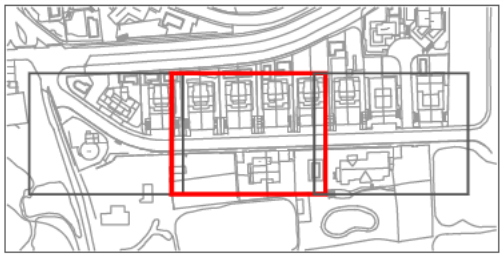

LLEGENDA

Àmbit d'actuació de les obres

PAVIMENTACIÓ

Paviment MBC tipus AC/16/BIN/B60-70/D, rasa en calçada

Paviment de panot gris 20x20x4cm de 9p, sobre base de formigó

Gual de vehicles tipus V35

PROMOTOR	Ajuntament de la Garriga	CONSULTOR	B'GEO OPEN GIS & WATER SOLUTIONS	L'ENGINYER AUTOR.	XAVIER TORRET REQUENA C.T.O.P. col.legiat núm. 9.812 E.C.C.P. col.legiat núm. 30.138	PROJECTE	PROJECTE D'ACABAMENT DE LA URBANITZACIÓ DE LA VORERA SUD DEL CARRER AMETLLERS, AL MUNICIPI DE LA GARRIGA
ESCALES	1/250 0 2.5	TITOL.	PAVIMENTACIÓ PLANTA PROJECTADA	AGOST DE 2023 REF.: 23-908	NÚM. 13 Full 02 de 03		

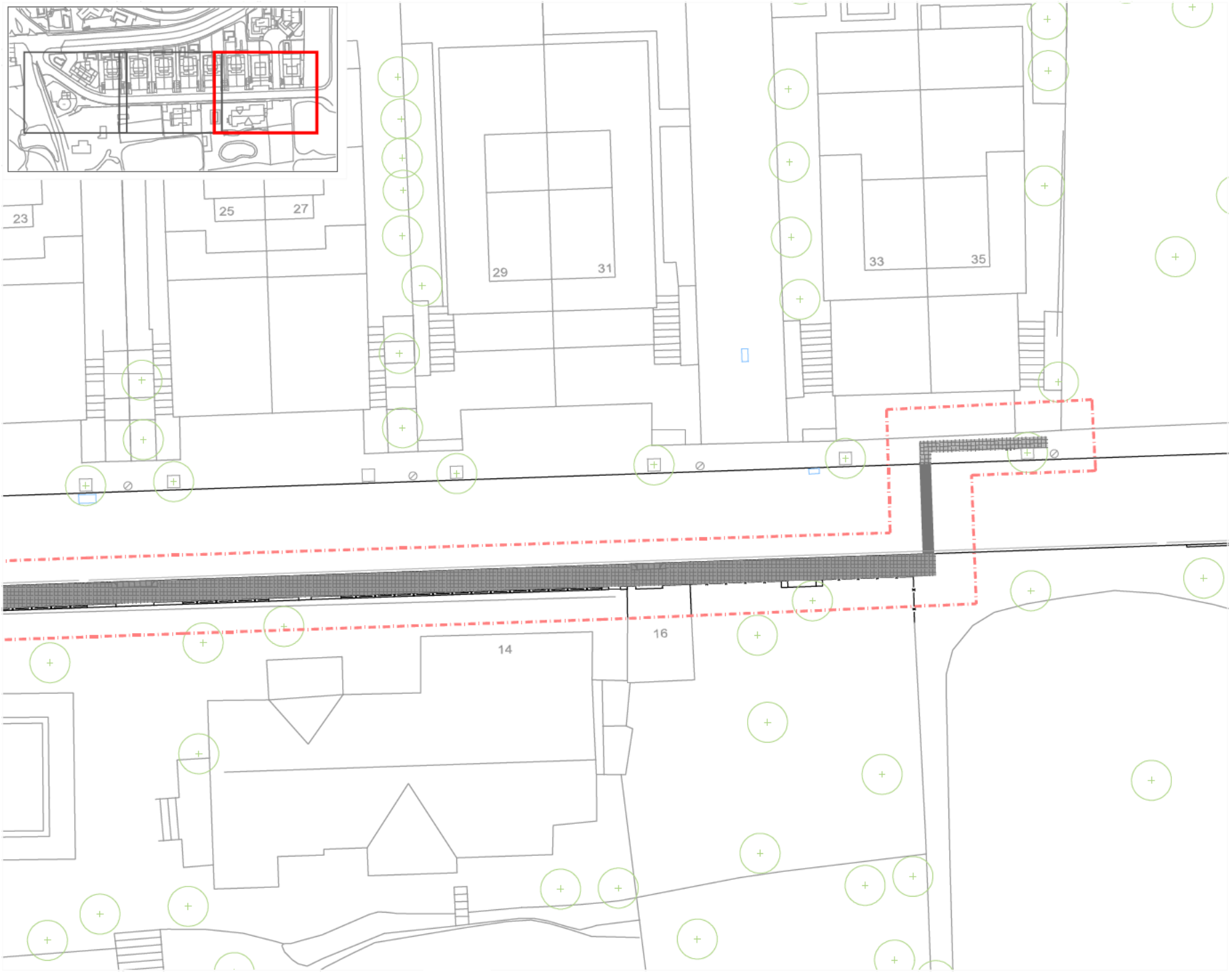

LLEGENDA

Àmbit d'actuació de les obres

PAVIMENTACIÓ

Paviment MBC tipus AC/16/BIN/B60-70/D, rasa en calçada

Paviment de panot gris 20x20x4cm de 9p, sobre base de formigó

Gual de vehicles tipus V35

N

PROMOTOR: Ajuntament de la Garriga	CONSULTOR: B'GEO OPEN GIS & WATER SOLUTIONS	L'ENGINYER AUTOR: XAVIER TORRET REQUENA C.T.O.P. col.legiat núm. 9.812 E.C.C.P. col.legiat núm. 30.138	PROJECTE: PROJECTE D'ACABAMENT DE LA URBANITZACIÓ DE LA VORERA SUD DEL CARRER AMETLLERS, AL MUNICIPI DE LA GARRIGA	ESCALES: 1/250 (0 2.5)	TITOL: PAVIMENTACIÓ PLANTA PROJECTADA	AGOST DE 2023 / REF.: 23-908	NÚM. 13 Full 03 de 03

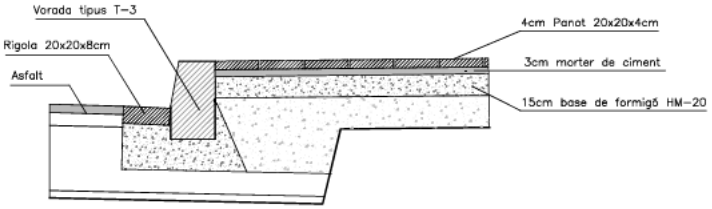

DETALLS CALÇADA VORERA (DIF. NIVELL)

e: 1/40

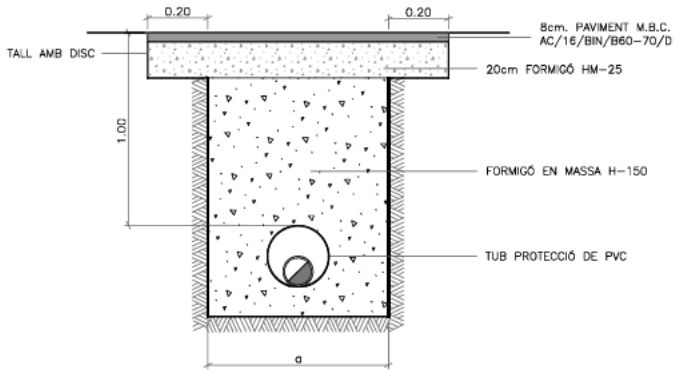

CREUAMENT PERPENDICULAR VIAL
EN ZONA JA PAVIMENTADA

CONDUCCIÓ	DIÀMETRE CONDUCCIÓ PROTECCIÓ PVC
ø = 75mm - 110mm	ø = 200mm



DETALL PAVIMENT EN VORERA

e: 1/20

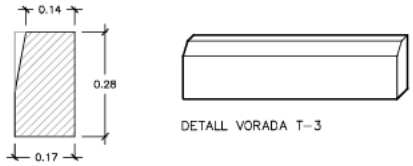

VORADA tipus T3

DETALL VORADA T-3

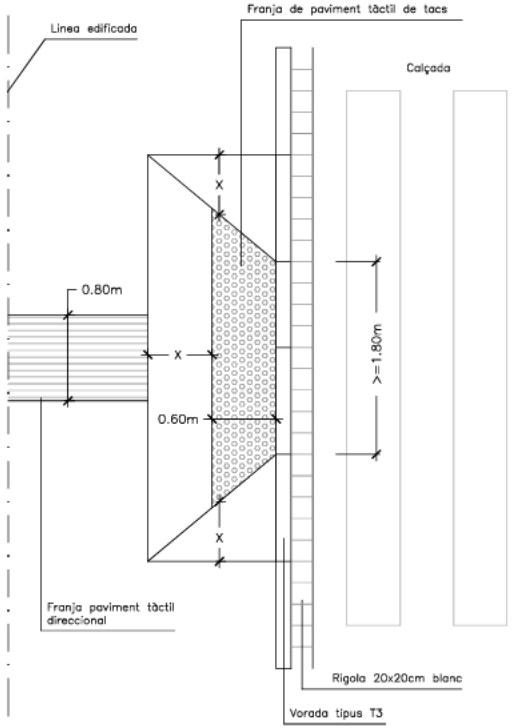

DETALL GUAL AMB VORERA DEPRIMIDA

e: 1/40

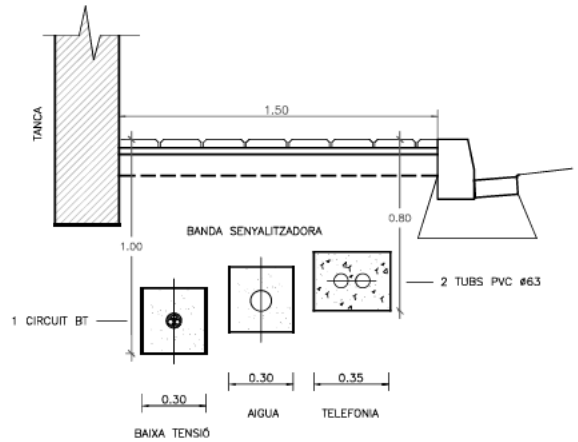

DETALL DISTRIBUCIÓ SERVEIS EN VORERA 1,50 M

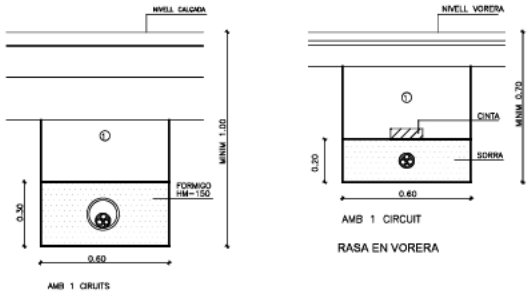

RASA EN CALÇADA

RASA EN VORERA

DETALL RASES BAIXA TENSIÓ

① LLOSA DE FORMIGÓ TIPUS PANOT DE 20X20cm.
② PEÇA PREFABRICADA ESQUERRA DE 40X35X25cm. DE FORMIGÓ PER A GUAL DE VEHICLES
③ PEÇA PREFABRICADA CENTRAL DE 40X35X25cm. DE FORMIGÓ PER A GUAL DE VEHICLES
④ PEÇA PREFABRICADA DRETA DE 40X35X25cm. DE FORMIGÓ PER A GUAL DE VEHICLES
⑤ VORADA NO REMUNTABLE DE 28X17X14X100cm.
⑥ RIGOLA DE RAJOLA HIDRÀULICA DE 20X20X8cm.

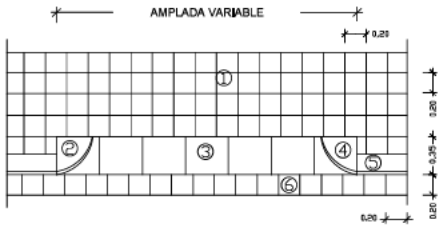

PLANTA

GUAL DE VEHICLES TIPUS V-35

e: 1/40

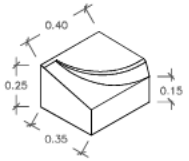

PEÇA LATERAL

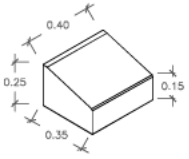

PEÇA CENTRAL

AXONOMETRIA GUAL DE VEHICLES TIPUS V-35

s/e

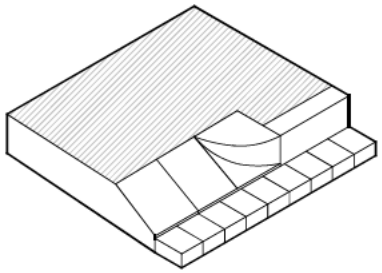

AXONOMETRIA GUAL DE VEHICLES V-35 s/e

PROMOTOR	Ajuntament de la Garriga	CONSULTOR	B'GEO OPEN GIS & WATER SOLUTIONS	L'ENGINYER AUTOR.	XAVIER TORRET REQUENA E.T.O.P. col.legiat núm. 9.612 E.C.C.P. col.legiat núm. 30.138	PROJECTE	PROJECTE D'ACABAMENT DE LA URBANITZACIÓ DE LA VORERA SUD DEL CARRER AMETLLERS, AL MUNICIPI DE LA GARRIGA
ESCALES	Les indicades	TITOL	DETALLS DE PAVIMENTACIÓ	AGOST DE 2023	REF.: 23-908	NÚM.	14 Full 01 de 01

Document núm. 3
PLEC DE CONDICIONS

PLEC DE CONDICIONS TÈCNIQUES GENERALS

1.- DEFINICIÓ I NORMES D'APLICACIÓ GENERAL

Definició

Aquest projecte té per objecte la realització, fins a l'execució total, de totes les obres que es detallen en els documents que l'integren i que es representen en els plànols adjunts, la construcció de les quals s'ha d'ajustar a les prescripcions contingudes en aquest plec particular i a les instruccions del tècnic director de les obres, a qui correspon la interpretació autoritzada d'aquells i que resoldrà les dificultats de detall que es puguin presentar.

Els documents del projecte són els següents:

- Document 1 : **MEMÒRIA I ANNEXOS**
- Document 2 : **PLANOLS**
- Document 3 : **PLEC DE CONDICIONS**
- Document 4 : **PRESSUPOST**

S'entén per documents contractuals del projecte els que resten incorporats al contracte i que són de compliment obligat, llevat de modificacions degudament autoritzades. Aquests documents, en cas de licitació sota pressupost, són:

- Memòria i annexos
- Plànols
- Plec de Condicions amb els dos capítols (Prescripcions Tècniques Generals i Prescripcions Tècniques Particulars)
- Quadre de preus, núm. 1
- Quadre de preus, núm. 2
- Pressupost total

La resta de documents o dades del projecte representen només una opinió fonamentada de l'Administració, sense que això signifiqui que es responsabilitzi de la certesa de les dades que es subministren. Aquestes dades s'han de considerar, tan sols, com a complement d'informació que el contractista ha d'adquirir directament i amb els seus propis mitjans.

Els documents contractuals del projecte definits a l'apartat anterior constitueixen la base del contracte; per tant, el contractista no podrà al.legar cap modifiació de les condicions del contracte basant-se en les dades que contenen els documents informatius (com, per exemple, preus de bases de personal, maquinària i materials, préstecs o abocadors, distàncies de transport, característiques dels materials de l'explanació, justificació de preus, etc.), llevat que aquestes dades apareguin en algun document contractual.
El contractista serà, doncs, responsable de les errades que puguin derivar-se del fet de no obtenir prou informació directa que rectifiqui o ratifiqui la continguda als documents informatius del projecte.

Si hi havia contradicció entre els plànols i les prescripcions tècniques particulars, en cas d'incloure's aquestes com a document que complementi el Plec de Condicions Tècniques Generals, prevaldria el que prescriuen les prescripcions tècniques particulars. En qualsevol cas, ambdós documents prevalen sobre les prescripcions tècniques generals.

El que s'ha esmentat al plec de condicions i omès als plànols, o viceversa, ha de ser executat com si hagués estat exposat en ambdós documents, sempre que, a criteri del director, quedin prou definides les unitats d'obra corresponents i aquestes tinguin preu al contracte.

Normes d'aplicació general

Per a totes les obres objecte d'aquest contracte regiran les especificacions del **Pliego de Prescripciones Técnicas Generales para obras de Carreteras y Puentes, PG-3, aprovat per Ordre Ministerial del 21-1-88** (d'ara endavant, **PG-3**), amb tots els complements i les modificacions posteriors, excepte en les que siguin explícitament complementades, substituïdes o modificades per aquest Plec de Condicions Tècniques Particulars, el qual, per a millor identificació i localització, segueix en els articles la numeració d'aquell. Cal entendre que els aspectes, fins i tot considerats en articles del **PG-3** explícitament desenvolupats en el Plec Particular, que no quedin expressament regulats per aquest Plec Particular se sotmetran a les determinacions del **PG-3**.

Com a norma general, a més, es consideren aplicables les disposicions que a continuació s'enumeren:

- Plec de clàusules administratives generals aplicables a la contractació d'obres de l'Ajuntament de La Garriga.

- Plec de clàusules administratives particulars aplicables a l'obra en qüestió.
TEXTES GENERALS

- Redacción de proyectos completos
  Orden circular 223/69P-CV, de noviembre
- Recomendaciones para la redacción de estudios de carreteras
  Publicadas en 1983 en seis tomos
- Patrimonio Histórico Español
  Ley 16/1985, de 25 de junio (BOE del 29), desarrollada parcialmente por el Real Decreto 111/1986, de 10 de enero (BOE del 28).
- Metodología para la evaluación de proyectos de inversión en carreteras.
  Publicada en 1980 y desarrollada por las recomendaciones para la evaluación económica, coste-beneficio, de estudios y proyectos de carreteras, actualizadas en octubre de 1990.
- Prescripciones técnicas para la obtención de cartografía a emplear en proyectos de la Dirección General de Carreteras.
  Publicadas el 12 de marzo de 1991.
- Ley de Carreteras
  Ley 25/88, de 29 de julio
- Reglamento General de Carreteras
  Real Decreto 1812/1994 de 2 de septiembre (BOE de 23 de septiembre). Modificado por el Real Decreto 114/2001, de 9 de febrero (BOE núm. 45 de 21 de febrero).
- Reforma del texto articulado de la Ley sobre Tráfico, Circulación de Vehículos a Motor y Seguridad Vial, aprobado por RD legislativo 339/1990, de 2 de marzo.
  Ley 19/2001, de 19 de diciembre. Quedan derogadas cuantas disposiciones de igual o inferior rango se opongan al la presenta Ley. (BOE núm. 304 de 20.12.2001).
- Ley de Puertos del Estado y de la Marina Mercante.
  Ley 27/1992, de 24 de noviembre, publicada en el BOE el 25 de noviembre de 1992.
- Llei de Ports de Catalunya
  Llei 5/1998, de 17 d'abril (DOGC núm. 3443 de 01.08.2001)
- Reglament de policia portuària
  Decret 206/2011, de 24 de juliol (DOGC núm. 3443 de 01.08.2001).
- Ley de Costas
  Ley 22/1998, de 28 de julio publicada en el BOE el 29 de julio de 1988.
- Ley de Aguas
  Real Decreto Legislativo 1/2001 de 20 de julio, publicado en el BOE el 24 de julio de 2001.
- Llei d'Infrastructures Hidràuliques de Catalunya
  Llei 17/2001 de 31 de desembre, (DOGC 3546 de 04.01.2002)
- Llei de Regulació del Transport de viatgers per carreteres mitjtançant vehicles de motor.
  Llei 12/1987, de 28 de maig (DOGC 851 de 31.12.1990)
- Reglament de la Llei de Regulació del Transport
  Decret 319/1990, de 21 de desembre (DOGC 1387 de 31.12.90)
- Ordenació del transport en aigües marítimes i continental
  Llei 10/2000, de 7 de juliol, (DOGC 3189 de 24.07.00)
- Ley de Ordenación de los Transportes Terrestres
  Ley 16/1987, de 30 de julio, publicada en el BOE el 31 de julio de 1987.
- Reglamento de la ley de Ordenación de los Transportes Terrestres
  Real Decreto 1211/1990 de 28 de septiembre. Modificado parcialmente por RD 366/2002, de 19 de abril, que deroga el apartado 9 del artículo 28 (BOE núm. 110 de 8 de mayo 2002)
- Ordenación de los Transportes Terrestres en materia de pasos a nivel.
  Real Decreto 780/2001, de 6 de julio (BOE núm. 171 de 18.07.2001)
- Supersión y protección de pasos a nivel
  Orden de 19 de octubre de 2001, por la que se salvan las omisiones padecidas en la Orden de 2 de agosto de 2001 (BOE núm. 260 de 30.10.2001)
- Transport per cable
  Llei 12/2002 de 14 de juny (DOGC núm. 3665 de 27/06/02)
- Sistema de gestión de las actividades de conservación ordinaria y ayuda a la viabilidad GSM IC 665 MOPTMA (1996)
- Ley de Ordenación de la Edificación
  Ley 38/1990 de 5 de noviembre publicada BOE de 6 de noviembre
- Urbanisme
  Llei 2/2002, de 14 de març, d'urbanisme (DOGC núm. 3600 de 21.03.2002)
- Vigència de la legislació urbanística aplicable a Catalunya
  Decret 166/2002, de 11 de juny, aprova la taula de vigència de les disposicions afectades per la Llei 2/2002, d'urbanisme. Deroga el Decret 1/1990, de 12 de juliol (DOGC núm. 3660 de 19.06.2002).

CONTRACTACIÓ

- Ley de Contratos de las Administraciones Públicas.
  Real Decreto Legislativo 2/2002 de 16 de junio publicado BOE de 21 de Junio.

Resolución de 19.04.2002, por la que se publican criterios interpretativos en la aplicación de la prohibición de contratar prevista en la letra d) del artícula 20 de la ley de Contratos (BOE núm. 97 de 23.04.2002).
- Reglamento General de la Ley de Contratos de las Administraciones Públicas.
  Aprobado por Real Decreto 1.098/2001, de 12 de octubre. BOE nº 257 de 26 de octubre de 2001. Correc. Errores BOE nº 303 de 19/12/01 y BOE nº 34 de 08/02/2002.
- Pliego de Cláusulas Administrativas Generales para la contratación de Obras del Estado.
  Decreto 3854/1970, de 31 de diciembre, BOE de 16 de febrero de 1971.

MEDI AMBIENT

- Evaluación de impacto ambiental.
  · Real Decreto Legislativo 1302/1986, de 28 de Junio.
  · Real Decreto 1131/1988, de 30 de Septiembre, BOE 5 DE Octubre, por el que se aprueba el Reglamento para la ejecución del real Decreto Legislativo 1302/1986.
  · Real Decreto 9/2000, de 6 de octubre de modificación del RD 1302/1986 (BOE núm. 241 de 07.10.2000)
  · Ley 6/2001, de 28 de mayo de modificación RD 1302/1986 (BOE 111 de 09.05.2001).
- Evaluació d'impacte ambiental
  Decret 114/1988, de 7 d'abril (DOGC núm. 1000 del 03.06.88).
- Conservación de las Especies Naturales y de Flora y Fauna Silvestres.
  Ley 4/1989 ¡, de 27 de Marzo, Título IV. Art. 26. ss.
- Situaciones específicas para las actividades de producción y gestión de los aceites usados.
  Orden 28 de Febrero 1989, Art. 1-5.
- Catálogo Nacional de Especies Amenazadas.
  Real Decreto 439/1990 , de 30 de Marzo, Art. 9.
- Ley de residuos.
  Real Decreto 10/1998, de 21 de abril, BOE núm. 96 de 22 de abril de 1998.
- Eliminación de residuos mediante depósito en vertedero.
  Real Decreto 1481/2001, de 27 de diciembre (BOE núm. 25 de 29.01.2002).
- Valorización y eliminación de residuos y lista europea de residuos.
  Orden MAM/304/2002, de 8 de febrero. Deroga la Resolución de la Dirección Gral. De Calidad y Evaluación Ambiental, de 17 de noviembre de 1998. (BOE núm. 43 de 19.02.200).
- Regulación de las emisiones sonoras en el entorno debidas a determinadas máquinas de uso al aire libre.
  Real Decreto 212/2002, de 22 de febrero (BOE núm. 52 de 01.03.2002).
- Prevención y control integrados de la contaminación.
  Ley 16/2002, de 1 de julio, (BOE 157, de 2.07.2002)
- Regulador dels enderrocs i altres residus de la construcció.
  Decret 161/2001, de 12 de juny, de modificació del Decret 201/1994, de 26 de juliol (DOGC núm. 3414 de 21.06.2001).
- Intervenció integral de l'Administració ambiental.
  Llei, 13/2001, de 13 de juliol, de modificació de la Llei 3/1998, de 27 de febrer (DOGC 3437 de 24.07.2001).
- Ordenació ambiental de l'enllumenament per a la protecció del medi nocturn
  Llei 6/2001, de 31 de maig, (DOGC 3407 de 12.06.2001)
- Regulació de les condicions per a la incineració de residus.
  · Llei 11/2000, de 13 de novembre (DOGC 3269 de 20 de novembre).
  · Decret 80/2002, de 19 de febrer de desenvolupament de la Llei 11/2000 (DOGC núm. 3594 de 13.03.2002)
- Energia eòlica
  Decret 174/2002, d'11 de juny, regulador de la implantació de l'energia eòlica a Catalunya. (DOGC núm. 3664 de 26 de juny de 2002)
- Contaminació Acústica.
  Llei 16/2002, de 28 de juny, de protecció contra la contaminació acústica. (DOGC 3675 de 11.07.2002).

TRAÇAT DE CARRETERES

4.1. Normes Generals

- Instrucción 3.1-IC sobre características geométricas y trazado
  Orden de 27 de diciembre de 1990 (BOE de 2 de febrero de 2000). Modific. Parcialmente por la Orden de 13 de septiembre de 2001 (BOE de 26.09.2001).
- Regulación de los accesos de las carreteras del Estado, vías de servicio y la construcción de instalaciones de servicios.
  Orden de 13 de septiembre de 2001 de modificación parcial de la Orden de 16 de diciembre de 1997 y de la Orden de 27 de diciembre de 1999 por la que se aprueba la norma 3.1.IC. Trazado, de la Instrucción de Carreteras (BOE núm. 231 de 26.09.2001).
- Recomendaciones sobre glorietas IC583.
  Publicadas en mayo de 1984. Reimpresión 1996.
- Trayectorias de giro de vehículos a baja velocidad.
  Publicadas en 1988, con apoyo informático.

- Carreteras urbanas IC603
  Recomendaciones para su Planteamiento y Proyecto.
- Carreteras Urbanas. IC 620
  Recomendaciones para el proyecto y diseño del viario urbano MOPTMA (1995, 1ª reimpresión 1996).
- Medianas.
  Orden Circular 312/90 T y P, de 20 de agosto.

4.2. Secció transversal

- Recomendaciones sobre vías lentas en rampas.
  Criterios de su necesidad, características, detalles de proyecto. Publicada en noviembre de 1966.
- Anchura de los carriles adicionales para vehículos lentos en carreteras.
  Comunicación nº 5PI, de 1978
- Previsión de ampliación de autopistas y autovías.
  Ordenes Circulares 303/89T, de 28 de abril, 305/89P, y P, de 20 de agosto, y 310/90 P y P, del 31 de mayo.
- Interpretación de curvas de sondeos eléctricos verticales IC 573.
- Recomendaciones para el diseño y la construcción de muros de escollera en obras de carreteras.
  Ministerio Fomento 1998
- Tipología de muros de carreteras.
  Ministerio de Fomento 1997.

DRENATGE

- Instrucción 4.1-IC sobre obras pequeñas de fábrica.
  Orden ministerial de 8 de julio de 1964 (BOE del 11 de enero de 1965). Aunque no ha sido formalmente derogada, su contenido ha quedado desvirtuado por la Colección de pequeñas obras de paso 4.2-IC, aprobada por Orden Ministerial de 3 de junio de 1986 (BOE del 20), y por la Instrucción 5.2-IC sobre drenaje superficial, aprobada por Orden Ministerial de 14 de mayo de 1990 (BOE del 23).
- Instrucción 5.1-IC sobre drenaje.
  Orden Ministerial de 21 de junio de 1965 (BOE del 17 de septiembre), vigente en la parte no modificada por la Instrucción 5.2-IC sobre drenaje superficial, aprobada por Orden Ministerial de 14 de mayo de 1990 (BOE del 23)
- Isolíneas de precipitaciones máximas previsibles en un día (datos hasta 1970).
  Publicadas en 1978.
- Colección de pequeñas obras de paso 4.2-IC.
  Orden ministerial de 3 de junio de 1986 (BOE del 20).
- Cálculo hidrometeorológico de caudales máximos en pequeñas cuencas naturales.
  Publicado en mayo de 1987.
- Control de la erosión fluvial en puentes.
  Publicado en septiembre de 1988.
- Instrucción 5.2-IC sobre drenaje superficial.
  Orden Ministerial de 14 de mayo de 1990 (BOE del 23).

FERMS I PAVIMENTS

7.1. Dimensionamient

- Instrucción 6.1 y 2-IC sobre secciones de fime. IC 058.
  Orden Ministerial de 23 de mayo de 1989 (BOE del 30 de junio).
- Instrucción 6.3-IC sobre el refuerzo de firmes
  Orden Ministerial de 26 de marzo de 1980 (BOE del 31 de mayo).
- Criterios para la aplicación de las normas 6.1-IC y 6.3-IC.
  Orden Circular 287/84PI, de 12.11.1984.

7.2. Materials

- Manual para el proyecto y ejecución de estructuras de suelo reforzado.
  MOPU, enero de 1989, que incluye diversos pliegos de prescripciones técnicas.
- Cales. RCA-92 Instrucción para la recepción de cales en obras de estabilización de suelos.
  Orden de 18 de diciembre de 1992 (BOE de 30 de diciembre).
- Manual de control de fabricación y puesta en obra de mezclas bituminosas
  1978 Dirección General de Carreteras MOPU
- Mezclas bituminoas porosas.
  Publicado en 1987
- Ligantes bituminosos de reología modificada y mezclas bituminosas discontinuas en caliente para capas de pequeño espesor
  Orden circular 322/97 IC 978 de 1997
- Recomendaciones para el proyecto de las actuaciones de rehabilitación de firmes con pavimento bituminoso
  Orden circular 323/97 T de 24 de Febrero

- Nota informativa sobre capas drenantes en firmes,
  Publicada en 4 de abril de 1991.

7.3. Característiques superficials

- Catálogo de deterioro de firmes.
  MOPU, abril de 1989. IC 556
- Recepción definitiva de obras, en la que se fijan criterios sobre regularidad superficial y se exige su cumplimiento.
  Orden Circular 308/89 C y E, de 8 de septiembre
- Programa para regulación de pavimentos bituminosos
  (regulice). IC 594 1990
- Nota informativa sobre el efecto de la renovación del pavimento en la accidentalidad,
  De 18 de febrero de 1991
- Sistematización de los medios de compactación y su Control,
  (1987). IC 574.
- Terraplenes y pedraplenes.
  Febrero de 1989.

SEÑALITZACIÓ

- Instrucción 8.1-IC. Señalización vertical.
  Orden de 28 de diciembre de 1999 (BOE núm. 24 de 28 de enero de 2000).
- Recomendaciones para la señalización informativa urbana.
  Publicadas en noviembre de 1981 por la Asociación de Ingenieros Municipales y Provinciales de España (AIMPE).
- Recomendaciones para el empleo de placas reflectantes en la señalización vertical de carreteras,
  Publicadas en 1984.
- Catálogo de señales de circulación,
  Publicado en noviembre de 1986.
- Norma 8.2- IC sobre marcas viales. IC-088.
  Orden Ministerial de 16 de julio de 1987 (BOOE del 4 de agosto y 29 de septiembre).
- Señalización, Balizamiento y Defensas de las carreteras en lo referente a sus materiales constituyentes.
  Orden Circular 325/91T.
- Instrucción 8.3-IC sobre la señalización de obras. IC.089.
  Orden Ministerial de 31 de agosto de 1987 (BOE del 18 de septiembre) sobre señalización, balizamiento, defensa, limpieza y terminación de obras fijas fuera de poblado. Esta Orden ha sido modificada parcialmente por el Real Decreto 208/1989, de 3 de febrero (BOE de 1 de marzo), por el que se añade el artículo 21 bis se modifica la redacción del artículo 171.b) A del Código de Circulación.
- Señalización, balizamiento, defensa, limpieza y terminación de obras fijas fuera de poblado.
  Orden Circular 300/89 P y P, de 20 de marzo.
- Señalización de obras.
  Orden Circular 301/89 T, de 27 de abril.
- Manual de ejemplos de señalización de obras fijas. IC.980.
  Ministerio de Fomento, 1997.
- Señalización móvil de obras. IC. 979.
  Ministerio de Fomento,1997.
- Proyectos de marcas viales.
  Orden Circular 304/89 MV. De 21 de junio.
- Hitos de arista.
  Orden Circular 309/90 C y E, de 15 de enero.
- Señalización de las obras que dificulten la circulación vial.
  Real Decreto nº 13/92 de 17 de enero de 1992 (BOE de 31 de enero y rectificación en BOE de 11 de marzo).
- Notas de servicio de la Subdirección General de Conservación y Explotación, de 2 de enero de 1991, sobre Aplicación de la Instrucción 8.1-IC/1990
  (Señalización vertical) y Señalización de tramos de carretera convencional, situados entre tramos de autovía y autopistas. La última ha sido complementada por escrito de la misma Subdirección General de 18 de enero de 1991, sobre Señalización de la conexión de un tramo de autopista o autovía con un tramo de carretera convencional.
- Señales Verticales de Circulación.
  Características y Significado de las Señales, Tomo II (1992). IC 604.
- Señales Verticales de Circulación. Vídeo. IC 616.

BARRERES DE SEGURETAT

- Nota informativa sobre el proyecto y construcción de barreras rígidas de seguridad.
  Publicadas en mayo de 1986.
- Notas de servicios de la Subdirección General de Construcción y Explotación,
  de 30 de enero de 1989, y 15 de enero y 18 de julio de 1990.

- Recomendaciones sobre Sistemas de Contención de Vehículos
  MOPTMA Orden Circular 321/95 T y P IC 660.

PLANTACIONES

- Instrucción 7.1-IC sobre plantaciones en la zona de servidumbre de las carreteras.
  Orden Ministerial de 21 de marzo de 1965 (BOE 8 de abril).
- Recomendaciones para la redacción de los proyectos de plantaciones. IC.073.
  Publicadas en 1984.
- Catálogo de especies vegetales a utilizar en plantaciones de carreteras.
  Publicado por la Direc. Gral. De Carreteras de 1990.
- Reducción del Ruido en el Entorno de las Carreteras, (1995). IC 650.
- Manual de Plantaciones en el Entorno de la Carretera, (1992). IC 609.
- Guías metodológicas para la elaboración de estudios de impacto ambiental. 1 Carreteras i ferrocarriles.
  MOPU 1989. 3ª reimpresión 1996.
- Guías metodológicas para la elaboración de estudios de impacto ambiental. 2 grandes presas.
  MOPU 1989. 3ª reimpresión 1996.
- Guías metodológicas para la elaboración de estudios de impacto ambiental. 3 Repoblaciones forestales.
  MOPU 1989. 3ª reimpresión 1995.
- Guías metodológicas para la elaboración de estudios de impacto ambiental. 4 Aeropuertos.
  MOPU 1991.

CONTROL DE QUALITAT

- Laboratorios de Ensayos para el Control de la Calidad en la Edificación.
  Orden FOM 2060/2002m de 2 de agosto por la que se aprueban las disposiciones reguladoras de las áreas de acreditación de los laboratorios (BOE núm- 193 de 13 de agosto de 2002). Deroga la Orden de 05.07.90.
- Recomendaciones para el control de calidad en obras de carreteras, publicadas en 1978.

SEGURETAT I SALUT

- Estatuto de los Trabajadores.
  Real Decreto 1/1995, de 2 de marzo (BOE 29.03.95).
- Ley de Prevención de Riesgos Laborales.
  Ley 31/1995, de 8 de noviembre (BOE 269, de 10 de noviembre)
- Reglamento de los Servicios de Prevención.
  Real Decreto 39/1997, de 17 de enero (BOE 27, de 31 de enero).
- Desarrollo del Reglamento de los Servicios de Prevención
  Orden 27 de junio de 1997 (BOE 159, de 4 de julio).
- Creación del Instituto Regional de SEGURIDAD Y SALUD EN EL TRABAJO.
  Ley 23/1997, de 1 de noviembre.
- Disposiciones mínimas en materia de Señalización de seguridad y salud en el trabajo.
  Real Decreto 485/1997, de 14 de abril (BOE 97, de 23 de abril)
- Disposiciones mínimas de seguridad y salud en los LUGARES DE TRABAJO
  Real Decreto 486/1997, de 14 de abril (BOE 97,de 23 de abril)
- Disposiciones mínimas en materia de seguridad y salud relativas a la MANIPULACIÓN MANUAL DE CARGAS.
  Real Decreto 487/1997, de 14 de abril (BOE 97, de 23 de abril)
- Disposiciones mínimas de seguridad y salud relativas al trabajo con equipos que incluyen PANTALLAS DE VISUALIZACIÓN
  Real Decreto 487/1997, de 14 de abril (BOE 97, de 23 de abril)
- Protección de los trabajadores contra los riesgos relacionados con la exposición de agentes BILÓGICOS durante el trabajo.
  Real Decreto 664/1997, de 12 de mayo (BOE 124 de 24 de mayo)
- Protección de los trabajadores contra los riesgos relacionados con la exposición de agentes CANCERÍGENOS durante el trabajo.
  Real Decreto 665/1997, de 12 de mayo (BOE 124, de 24 de mayo).
- Disposiciones mínimas de seguridad y salud relativas a la utilización por los trabajadores de EQUIPOS DE PROTECCIÓN INDIVIDUAL.
  Real Decreto 773/1997, de 30 de mayo (BOE 140, de 12 de junio).
- Disposiciones mínimas de seguridad y salud relativas a la utilización por los trabajadores de EQUPOS DE TRABAJO
  Real Decreto 1215/1997, de 18 de julio (BOE 188, de 7 de agosto)
- Disposiciones mínimas de seguridad y salud en las OBRAS EN CONSTRUCCIÓN
  Real Decreto 1627/1997, de 24 de octubre (BOE 256, de 25 de octubre).
- Disposiciones mínimas de seguridad y salud de los trabajadores frente al RIESGO ELÉCTRICO.
  Real Decreto 614/2001, de 8 de junio (BOE núm. 148 de 21 de junio).

DISPOSICIONS DE CARÀCTER GENERAL

- Promoció de l'accessibilitat i de superssió de barreres arquitectòniques i aprovació del Codi d'accessibilitat. Decret 135/1995, de 24 de març, Generalitat de Catalunya.
- Métodos de ensayos del Instituto Eduardo Torroja de la Construcción y el Cemento (MEIET)
- Instrucción EM-62 de estructuras de acero del Instituto Eduardo Torroja.
- Norma NBE-QB-90. Cubiertas con material bituminoso. Aprobada por el RD 1572/1990 de 30-11.
- Norma NBE-CT-79. Condiciones acústicas en los edificios. Aprobado por RD 2429/1979 de 06-07. 10ª reimpresión 1996.
- Norma NBE-CA-88. Condiciones acústicas en los edificios. Aprobado por RD 1909/1981 de 24-06, modificado por RD 2115/1982 de 12-08, O 29-09-1988 y Ley 38/199 1989. 4ª reimpresión 1996.
- Norma NBE-FL-90. Muros resistentes de fábrica de ladrillos. Aprobado por RD 1723/1990 de 20-12 5ª reimpresión 1998.
- Normas NTE. Acondicionamiento del terreno. Cimentaciones. 1989, 10ª reimpresión de 1996.
- Normas NTE. Estructuras. 1989, 10 ª reimpresión 1996.
- Normas NTE. Fachadas. Particiones. 1989, 10 ª reimpresión de 1998.
- Normas NTE. Instalaciones 1ª parte. 1989, 10ª reimpresión de 1998.
- Normas NTE. Instalaciones 2ª parte. 1989, 11ª reimpresión de 1998.
- Normas NTE. Cubiertas. 1989, 7ª reimpresión. 1997.
- Normas NTE. Revestimientos. 1989, 8ª reimpresión de 1998.
- Reglamento de Instalaciones Térmicas en los Edificios (RITE) y sus Instrucciones Técnicas Complementarias (ITE). Real Decreto 1751/1998 de 31 de Julio, publicado en el BOE 186 de 5 de Agosto de 1998.
- IT-IC Reglamento de Instalaciones de Calefacción climatización y agua caliente sanitaria. 1985 8ª reimpresión 1998.
- Normas de Ensayo redactadas por el Laboratorio del Transporte y Mecánica del Suelo del Centro de Estudios Experimentales de Obras Públicas.
  Orden de 31 de Diciembre de 1958.
  Normas UNE, DIN, ASTM, ASME, ANSI y CEI.

PRESCRIPCIONS TÈCNIQUES

14.1 Prescripcions tècnicgues generals.
El Plec de prescripcions tècniques generals per a obres de carreteres i ponts (PG-3/75) va ser aprovat per Ordre Ministerial de 6 de febrer de 1976 amb l'aprovació del Consell de Ministres en la seva reunió del mateix dia (BOE 7 de juliol). Va tenir efecte legal per Ordre Ministerial de 2 de Juliol de 1976 (BOE del 7) publicat per el Server de Publicacions del Departament

El temps transcorregut i els conseqüents avenços tècnics han proporcionat la revisió d'un cert nombre d'articles del plec, que ha de culminar amb una nova edició del mateix.

A partir de 1986 s'han anat fent modificacions d'articles a través tant d'Ordres Ministerials com d'Ordre Circulars. La situació actual és la següent:

1º La Orden Circular 292/86 T., de mayo de 1986
Estableció unos requisitos adicionales para los artículos:
- 278 Pinturas a emplear en marcas viales
- 700 marcas viales.

2º La Orden Ministerial de 31 de julio de 1986 (BOE del 5 de septiembre), por la que se aprobó la instrucción sobre secciones de firmes en autovías. Revisa los artículos:
- 500 Zahorra natural (antes Sub-bases granulares)
- 501 Zahorra artificial.

Y creó los artículos:
- 516 Hormigón compactado
- 517 Hormigón magro.

Esta Orden está derogada por la Orden de 23.05.1989, BOE 30 de junio que aprobó la Instrucción 6.1 y 2-IC sobre Secciones Firmes. Pero, se entiende que la derogación se refería a la Instrucción en sí, y no a los artículos del PG3 contenidos en sus anexos.

3º La Orden Circular 293/86 T., sobre ligantes bituminosos de 23 de diciembre de 1986.
Revisa los artículos:
- 210 Alquitranes para carreteras que pasa a denominarse Alquitranes.
- 211 Betunes asfálticos
- 212 Betunes fluidificados
- 213 Emulsiones asfálticas que pasa a denominarse Emulsiones bituminosas.

Y creó el artículo
- 214 Betunes fijados.

4º La Orden circular 294/87 T, de 23 de diciembre sobre Recomendaciones sobre riesgos con ligantes hidrocarbonados
Revisa los artículos:
- 530 Riegos de imprimación
- 531 Riegos de adherencia
- 533 Tratamientos superficiales (antes artículo 532)

Creó el artículo:
- 532 Riegos de curado (antes Tratamientos superficiales)

Y suprimió los siguientes artículos:
- 533 Macadam bituminoso por penetración con ligantes viscosos.
- 534 Macadam bituminoso por penetración con ligantes fluidos.

5º La Orden Circular 295/87 T, Recomendaciones sobre elementos metálicos para hormigón armado o pretensado.
Revisa los artículos:
- 240 Barras lisas para hormigón armado
- 241 Barras corrugadas para hormigón armado
- 242 Mallas electrosoldadas
- 243 Alambres para hormigón pretensado
- 244 Torzales para hormigón pretensado
- 245 Cordones para hormigón pretensado
- 246 Cables para hormigón pretensado
- 247 Barras para hormigón pretensado
- 248 Accesorios para hormigón pretensado

6º La Orden Ministerial de 21 de enero de 1988 (BOE de 3 de febrero) sobre modificación de determinados artículos del Pliego de Prescripciones Técnicas Generales para Obras de Carreteras y Puentes.
Revisa los artículos:
- 210 Alquitranes (antes Alquitranes para carreteras)
- 211 Betunes asfálticos
- 212 Betunes asfálticos fluidificados
- 213 Emulsiones bituminosas (antes Emulsiones asfálticas)
- 240 Barras lisas para hormigón armado
- 241 Barras corrugadas para hormigón armado
- 242 mallas electrosoldadas
- 243 Alambres para hormigón pretensado
- 244 Trozales para hormigón pretensado
- 245 Cordones para hormigón pretensado
- 246 Cables para hormigón pretensado
- 247 Barras para hormigón pretensado
- 248 Accesorios para hormigón pretensado

Y creó el artículo
- 214 Betunes flujados

7º La Orden Circular 297/88 T, de 29 de marzo de 1988, sobre estabilización de suelos " in situ " y tratamientos superficiales con ligantes hidrocarbonados, ha revisado los artículos:
- 510 Suelos estabilizados " in situ " con cal
- 533 Tratamientos superficiales mediante riegos con gravilla (antes Macadam por penetración con ligantes bituminosos viscosos)
- 511 Suelos estabilizados " in situ " con cemento (antes suelos estabilizados con productos bituminosos)

8º La Orden Circular 299/89 de Recomendaciones sobre mezclas bituminosas en caliente
Revisa los artículos
- 542 Mezclas bituminosas en caliente

9º La Orden Ministerial de 8 de mayo de 1989 (BOE 18 de mayo) de modificación de determinados artículos del Pliego de Prescripciones Técnicas Generales para Obras de Carreteras y Puentes.
Modifica los artículos:
- 210 Alquitranes
- 211 Betunes asfálticos
- 212 Betunes asfálticos fluidificados
- 213 Emulsiones bituminosas
- 214 Betunes fluxados

10º La Orden Ministerial de 18 de septiembre de 1989 (BOE del 9 de octubre), ha revisado el artículo:
- 104 Desarrollo y control de las obras

11º La Orden Circular 311/90 C y E de 20 de marzo.

Revisa el artículo:
- 550 Pavimentos de hormigón vibrado

12º La Orden Circular 322/97, de 24 de febrero.
Incluye los artículos:
- 215 Betunes asfálticos modificados con polímeros.
- 216 Emulsiones bituminosas modificadas con polímeros.
- 543 Mezclas bituminosas discontinuas en caliente para capas de rodadura de pequeño espesor.

13º La Orden Circular 325/97, de 30 de diciembre , sobre señalización, balizamiento y defensa de carreteras en lo referente a sus materiales constituyentes.
Suprime los artículos:
- 278 Pinturas a empelar en marcas viales reflexivas
- 289 Microesferas de vidrio a emplear en marcas viales reflexivas.
- 700 Marcas viales

Modifica los artículos:
- 700 Marcas Viales (en la que se integraron modificadas la 278, 278 y 700 suprimidas).
- 701 Señales de circulación (que pasó a denominarse 701 Señales y carteles verticales de circulación retrorreflectantes).

Incluye los artículos:
- 702 Captafaros retrorrefelectanes de utilización en señalización horizontal.
- 703 Elementos de balizamiento retrorreflectantes
- 704 Barreras de seguridad

14º La Orden Ministerial, de 27 de diciembre de 1999, por la que se actualizan determinados artículos del PG-3 relativos a conglomerantes hidráulicos y ligantes hidrocarbonados (BOE 22 de enero de 2000).
Modifica los artículos:
- 202 Cementos
- 211 Betunes asfálticos
- 213 Emulsiones bituminosas
- 214 Betunes fluxados

Ha incorporado los artículos nuevos:
- 200 Cales para estabilización de suelos
- 212 Betún fluidificado para riegos de imprimación
- 215 Betunes asfálticos modificados con polímeros
- 216 Emulsiones bituminosas modificadas con polímeros

y ha derogado los artículos:
- 200 Cal aérea
- 201 Cal hidráulica
- 210 Alquitranes

15 º La Orden Ministerial, de 28 de diciembre de 1999 por la que se actualizan determinados artículos del PG-3 relativos a señalización, balizamiento y sistemas de contención de vehículos, (BOE 28 de enero de 2000).
ha modificado el artículo:
- 700 Marcas viales

ha incorporado los artículos nuevos:
- 701 Señales y carteles verticales d circulación retrorreflectanes (antes señales de circulación)
- 702 Captafaros retrorreflectantes de empleo en señalización horizontal
- 703 Elementos de balizamiento retrorreflectantes.
- 704 Barreras de seguridad

y ha derogado los artículos:
- 278 Pinturas a emplear en marcas viales reflexivas
- 279 Pinturas para imprimación anticorrosiva de superficies de materiales férreos a emplear en señales de circulación.
- 289 Microesferas de vidrio a emplear en marcas viales reflexivas
- 701 Señales de circulación

16º La Orden Circular 326/00, de 17 de febrero de 2000, sobre Geotécnia vial en l referente a meteriales para la construcción de explanaciones y drenajes, dispone que serán de aplicación los siguientes artículos del PG-3:
- 290 Geotextiles
- 300 Desborce del terreno
- 301 Demoliciones
- 302 Escarificación y compactación
- 303 Escarificación y compactación del firme existente
- 304 Prueba con supercompactador
- 320 Excavación de la explanación y préstamos

- 321 Excavación en zanjas y posos
- 322 Excavación especial de taludes en roca
- 330 Terraplenes
- 331 Pedraplenes
- 332 Rellenos localizados
- 333 Rellenos todo a uno
- 340 Terminación y refino de la explanada
- 341 Refino de taludes
- 400 Cunetas de hormigón ejecutadas en obre
- 401 Cunetas perfabircadas
- 410 Arquetas y pozos de registro
- 411 Imbornales y sumidores
- 412 Tubos de acero corrugado y galvanizado
- 420 Zanjas drenantes
- 421 Rellenos localizados de material filtrante
- 422 Geotextiles como elemento de filtro y drenaje
- 658 Escollera de piedras sueltas
- 659 Fábrica de gaviones
- 670 Cimentaciones por pilotes hincados a percusión
- 671 Cimentaciones por pilotes de hormigón armado moldeados in situ.
- 672 Pantallas continuas de hormigón armado moldeadas in situ
- 673 Tablestacados metálicos
- 674 Cimentaciones por cajones indios de hormigón armado
- 675 Anclajes
- 676 Inyecciones
- 677 Jet grouthing

en sustitución de los artículos:
300,301,302,303,304,320,321,322,330,331,33,340,341,400,401,410,411,412,420,421,658,659,670,671,672,673 y 674 del vigente Pliego de Prescripciones Técnicas Generales para Obras de Carreteras y Puentes (PG-3/75).

17º La orden comunicada de 24 de mayo de 2000, sobre utilización en proyectos de los nuevos artículos del Pliego de Prescripciones Técnicas Generales sobre hormigones y aceros estructurales ha sustituido los artículos:

- 240 Barras corrugadas para hormigón estructural (antes " Barras lisas para hormigón armado")
- 241 Mallas electrosoldadas (antes " Barras corrugadas para hormigón armado ")
- 242 Armaduras básicas electrosoldadas en celosía (antes " Mallas elctrosoldades" l)
- 243 Alambres para hormigón pretensado
- 244 Cordones de dos (2) o tres (3) alambres para hormigón pretensado (antes " Torzales para hormigón pretensado")
- 245 Cordones de siete (7) alambres para hormigón pretensado (antes " Cordones para hormigón pretensado
- 246 Tendones para hormigón pretensado (antes " cables para hormigón pretensado ")
- 247 Barras de pretensado (antes " Barras para hormigón pretensado ")
- 248 Accesorios para hormigón pretensado
- 280 Agua a emplear en morteros y hormigones
- 281 Aditivos a emplear en hormigones (antes " Aireantes a emplear en hormigones ")
- 283 Adiciones a emplear en hormigones (antes " Plastificantes a emplear en hormigones")
- 285 Productos filmógenos de curado
- 287 Poliestireno expandido para empleo en estructuras (antes "Poliestireno expandido)
- 610 Hormigones
- 610 Hormigones de alta resistencia
- 620 Perfiles y chapas de acero laminados en caliente, para estructuras metálicas (antes " productos laminados para estructuras metálicas ")

que revisa y amplia los artículos 250 a 254:

- 250 Acero laminado para estructuras metálicas
- 251 Acero laminado resistente a la corrosión para estructuras metálicas
- 252 Acero forjado
- 253 Acero moldeado
- 254 Aceros inoxidables para aparatos de apoyo

y ha decidido no revisar los artículos:

- 260 Bronce a emplear en apoyos
- 261 Plomo a emplear en juntas y apoyos

18º La Orden Circular 5/2001, de 15 de junio de 2001 sobre riesgos auxiliares, mezclas bituminosas y pavimentos de hormigón, dispone que serán de aplicación los siguientes artículos del PG

- 530 Riegos de imprimación
- 531 Riegos de adherencia

- 532 Riegos de curado
- 540 Lechadas bituminosas
- 542 Mezclas bituminosas en caliente
- 543 Mezclas bituminosas discontinuas en caliente para capas de rodadura
- 550 Pavimentos de hormigón vibrado

en sustitución de los artículos:
530,531,531,540,542,543 y 550 del Pliego de Prescripciones Técnicas Generales para obres de Carreteras y Puentes (PG-3/75) y de las ordenes circulares 294/87T, 297/88T, 299/89T, 322/97 y 311/90 C y E.

19º La Orden Circular 8/2001 de Reciclado de firmes, dispone que serán de aplicación los siguientes artículos del PG3

- 20 Reciclado in situ con emulsión de capas bituminosas
- 21 Reciclado in situ con cemento de capas firme
- 22 Reciclado en central en caliente de capas bituminosas

20º La orden FO;/475/2002, de 13 de febrero, por la que se actualizan determinados artículos, e incorpora de nuevos, del Pliego de Prescripciones Técnicas Generales para Obras de Carreteras y Puentes relativos a Hormigones y Aceros (BOE 6 de marzo).
Incorpora los artículos

- 240 Barras corrugadas para hormigón estructural
- 241 Mallas electrosoldadas
- 242 Armaduras básicas electrosoldadas en celosía
- 244 Cordones de dos (2) o tres (3) alambres para hormigón pretensado
- 245 Cordones de siete (7) alambres para hormigón pretensado.
- 246 Tendones para hormigón pretensado
- 247 Barras de pretensado
- 281 Aditivos a emplear en morteros y hormigones
- 283 Adiciones a emplear en hormigones
- 287 Poliestireno expandido para empleo en estructuras
- 610 Hormigones
- 620 Perfiles y chapas de acero laminados en caliente, para estructuras metálicas.

que modifica los artículos:

- 243 Alambres para hormigón pretensado
- 248 Accesorios para hormigón pretensado
- 280 Agua a emplear en morteros y hormigones
- 285 Productos filmógenos de curado
- 610 Hormigones

y deroga los artículos:

- 240 Barras lisas para hormigón armado
- 241 Barras corrugadas para hormigón armado
- 242 Mallas electrosoldadas
- 244 Trozales para hormigón pretensado
- 245 Cordones para hormigón pretensado
- 246 Cables para hormigón pretensado
- 247 Barras para hormigón pretensado
- 250 Acero laminado para estructuras metálicas
- 251 Acero laminado resistente a la corrosión para estructuras metálicas
- 252 Acero forjado
- 253 Acero moldeado
- 254 Acero inoxidables para aparatos de apoyo
- 260 Bronce a emplear en apoyos
- 261 Plomo a emplear en juntas y apoyos
- 281 Aireantes a emplear en hormigones
- 283 Plastificantes a emplear en hormigones
- 285 Productos filmógenos de curado
- 287 Poliestireno expandido
- 620 Productos laminados para estructuras metálicas

21º La Orden Ministerial FOM 1382/2002, de 16 de mayo, por la que se actualizan determinados artículos del Pliego de Prescripciones Técnicas Generales para Obras de Carreteras y Puentes relativos a la construcción de Explanaciones, Drenajes y Cimentaciones (BOE 11 de julio)
Modifica los artículos:

- 300 Desbroce de terrenos
- 301 Demoliciones
- 302 Escarificación y compactación

- 303 Escarificación y Compactación del firme existente.
- 304 Prueba con supercompactador
- 320 Excavación de la explanación y préstamos
- 321 Excavación en zanjas y pozos
- 322 Excavación especial de taludes en roca
- 330 Terraplenes
- 331 Pedraplenes
- 332 Rellenos localizados
- 340 Terminación y refino de la explanada
- 341 Refino de taludes
- 410 Arquetas y pozos de registro
- 411 Imbornales y sumideros
- 412 Tubos de acero corrugado y galvanizado
- 658 Escollera y piedras sueltas
- 659 Fabrica de gaviones
- 670 Cimentaciones por pilotes hincados a percusión
- 671 Cimentaciones por pilotes de hormigón armado moldeados "in situ"
- 672 Pantallas continuas de hormigón armado moldeadas " in situ"
- 673 Tablestacados metálicos

Incorpora los artículos:

- 290 Geotextiles
- 333 Rellenos todo-uno
- 400 Cuentas de hormigón ejecutada en obras
- 401 Cunetas prefabricadas
- 420 Zanjas drenantes
- 421 Rellenos localizados de material drenante
- 422 Geotexitles como elemento de separación y filtro
- 675 Anclajes
- 676 Inyecciones
- 677 Jet Grouting

Deroga los artículos

- 400 Cuentas y acequias de hormigón ejecutadas en obra
- 401 Cunetas y acequias prefabricadas de hormigón
- 420 Drenes subterráneos
- 421 Rellenos localizados de material filtrante
- 674 Cimentaciones por cajones indios de hormigón armado
-

14.2 Ciments -Blocs de formigó – totxos – guixos

- Instrucciones para la recepción de cementos RC-97
  Real Decreto 776/1997 de 30 de mayo (BOE 13.06)
- Pliego de Prescripciones Técnicas Generales para la Recepción de Bloques de Hormigón en las Obras de Construcción. RB-90.
- Pliego General para la Recepción de Ladrillos Cerámicos en las Obras de Construcción. RL-88
- Pliego General de condiciones para la Recepción de Yesos y escayolas RY-85

14.3 Incendis

- Norma Básica de la Edificación " NBE-CPI/96: Condiciones de protección contra incendios de los edificios".
  Real Decreto 2177/1996, 4 de Octubre (BOE 29.10)
- DT-CPI.1. Control del humo en los establecimientos de pública concurrencia
  1994 5ª reimpresión 1997

14.4 Canonades

- Normas para la Redacción de Proyectos de Abastecimiento de Aguas y Saneamiento de Poblaciones
  Publicaciones del Centro de Estudios Hidrográficos de la Direc. Gral de Obras Hidráulicas. 12/ 1977.
- Pliego de prescripciones técnicas generales para tuberías de abastecimiento de agua.
  Orden 28 de julio de 1974 (BOE de 2 y 3 de octubre)
- Pliego de prescripciones técnicas generales para las tuberías de saneamiento de agua de poblaciones
  Orden 15 de septiembre de 1986 (BOE 22 y 23 de septiembre)
- Pliego General de Condiciones para la fabricación, transporte y montaje de tuberías de hormigón, Asociación Téc. Derivados del cemento.
- Instrucción del Instituto Eduardo Torroja para tubos de hormigón armado o pretensado. 06/1980
- NTE Instalaciones de Fontanería: Abastecimiento.
- NTE Instalaciones de Fontanería: Riego.
- NTE Instalaciones de Salubridad: Alcantarillado.

Es considera aplicable la legislació que substitueixi, modifiqui o complementi les disposicions esmentades i la nova legislació aplicable que es promulgui, sempre que sigui vigent amb anterioritat a la data del contracte.

En cas de contradicció o simple complementació de diverses normes, es tindran en compte, en tot moment, les condicions més restrictives; en qualsevol cas els Plecs administratius primaran sobre els tècnics.

L'adjudicatari s'ha d'atenir, en l'execució d'aquestes obres, a tot allò que sigui aplicable en les disposicions vigents en relació a la reglamentació de treball, assegurances de malalties, subsidis familiars, plus, subsidis de vellesa, gratifiacions, vacances, retribucions especials, hores extres, càrregues socials i, en general, totes les disposicions que s'hagin dictat o es dictin per regular les condicions laborals a les obres per contracte amb destinació a l'Administració Pública.

2.- DISPOSICIONS GENERALS

Funcions del director de l'obra

Les funcions del director, pel que fa a la direcció, el control i la vigilància de les obres, són les següents:

- Exigir al contractista, directament o per mitjà del personal a les seves ordres, el compliment de les condicions contractuals.
- Garantir l'execució de les obres amb estricta subjecció al Projecte aprovat o a les modificacions degudament autoritzades i el compliment del programa de treball.
- Definir i precisar aquelles condicions tècniques que els Plecs de Prescripcions corresponents deixen a la seva decisió.
- Autoritzar l'inici dels treballs i comprovar el replanteig general i els de detall.
- Resoldre totes les qüestions tècniques que s'escaiguin pel que fa a interpretació de plànols, condicions de materials i d'execució d'unitats d'obra, sempre que no es modifiquin les condicions del contracte.
- Atendre les interpel.lacions que qualsevol ciutadà pugui realitzar a l'execució de l'obra per remetre-les a l'autoritat competent segons el tema plantejat.
- Estudiar les incidències o els problemes plantejats en les obres que impedeixin el compliment normal del contracte o n'aconsellin la modificació, i tramitar, si escau, les propostes corresponents.
- Proposar les actuacions adients per obtenir, dels organismes oficials i dels particulars, els permisos i les autoritzacions necessaris per a l'execució de les obres i l'ocupació dels béns afectats per aquestes, i resoldre els problemes plantejats pels serveis i les servituds relacionats amb les obres.
- Assumir personalment i sota la seva responsabilitat, en cas d'urgència o gravetat, la direcció immediata de determinades operacions o treballs en curs; per la qual cosa el contractista haurà de posar a la seva disposició el personal, el material i els mitjans de tot tipus de l'obra.
- Definir, determinar i supervisar els assajos, les proves i les anàlisis i altres operacions del Control de Qualitat, com també la interpretació i valoració dels resultats.
- Acreditar al contractista les obres realitzades, d'acord amb el que disposen els documents del contracte.
- Participar en les recepcions i redactar la liquidació, d'acord amb les normes legals establertes.
- El contractista restarà obligat en tot moment a prestar la seva col.laboració al director per al desenvolupament normal de les funcions que li són encomanades.

Personal del contractista

La Direcció de l'obra vetllarà especialment perquè les funcions de delegat del contractista i la resta del seu personal facultatiu recaiguin sobre persones que tinguin la titulació requerida.

La Direcció podrà suspendre els treballs, sense que això signifiqui cap alteració dels termes i terminis del contracte, quan aquells no es duguin a terme sota la direcció del personal facultatiu designat per fer-ho.

El Director Facultatiu podrà exigir al contractista la designació de nou personal facultatiu quan així resulti de les necessitats dels treballs. En els casos d'incompliment de les ordres rebudes o de negativa a subscriure, amb conformitat o observacions, els

documents que reflecteixin el desenvolupament de les obres -com els comunicats de situació, les dades d'amidaments d'elements a ocultar, els resultats d'assajos, les ordres de la Direcció i d'altres definits per les disposicions del contracte o convenients perquè es desenvolupi millor- es presumirà que hi ha aquell requisit.

Ordres al contractista

La Direcció Facultativa serà l'unic interlocutor ordinari entre l'Administració i l'adjudicatari. Les ordres emanades de la superioritat jeràrquica del director, llevat de casos de reconeguda urgència, es comunicaran sempre al contractista per mitjà de la Direcció d'obra. I en els casos excepcionals esmentats, l'autoritat promotora de l'ordre la comunicarà a la Direcció amb la mateixa urgència.

El contractista no pot en cap moment atendre, sense autorització expressa del director facultatiu, cap sol.licitud de modificació de les obres de procedència aliena. Les observacions, peticions i reclamacions que puguin fer-li arribar altres persones que es considerin afectades per les obres les remetrà amb la diligència requerida a la Direcció de l'obra perquè disposi el que calgui en cada cas.

En aquelles obres en què l'Ajuntament nomeni un inspector d'obra, la missió d'aquest serà exclusivament la de permanent vigilància i informació a la Direcció d'obra sota les ordres d'aquesta, sense que pugui tenir -per si mateix o per delegació- cap altra prerrogativa. Excepcionalment podrà aturar l'execució de determinada unitat d'obra que no s'estigui fent d'acord amb les indicacions emanades de la Direcció, el temps suficient per informar-la immediatament de l'adopció d'aquesta mesura per tal que disposi el que calgui.

3.- INICI DE LES OBRES

Inspecció de les obres

El contractista o el seu delegat ha d'acompanyar la Direcció durant les visites d'inspecció de les obres.

Comprovació del replanteig

El director de les obres haurà d'autoritzar l'inici de les mateixes amb l'acta de comprovació corresponent.

Programa de treballs

El contractista ha de presentar, com a màxim en el termini d'una setmana a comptar de la data de l'acta de comprovació del replanteig, el programa de treballs ajustat al termini d'execució contractat, en el qual ha de constar:

a) Ordenació en parts o classes d'obra de les unitats que integren el Projecte, amb expressió del volum de cadascuna.

b) Determinació dels mitjans necessaris com ara personal, instal.lacions, equip i materials, amb expressió dels seus rendiments mitjans.

c) Estimació, en dies, dels terminis d'execució de les diverses obres o operacions preparatòries, equip i instal.lacions i dels d'execució de les diverses parts o classes d'obra.

d) Valoració mensual i acumulada de l'obra programada, sobre la base de les obres o operacions preparatòries, equip i instal.lacions i parts o classes d'obra a preus unitaris.

e) Gràfics de les diverses activitats o treballs.

El programa de treballs ha de tenir en compte els períodes que la Direcció d'obra necessita per als replanteigs de detall i els preceptius assajos d'acceptació.

El programa de treballs, un cop aprovat per la Direcció Facultativa, té caràcter contractual i és exigible com a tal.

Ordre d'inici de les obres

La subscripció de l'Acta de Comprovació del Replanteig dóna inici -llevat que l'Acta expressi una altra cosa- al període d'execució de l'obra, que es comença a comptar, a l'efecte del termini, des l'endemà a la data d'aquella.

Si, encara que el contractista hagués formulat observacions que poguessin afectar l'execució del Projecte, el director decidís iniciar-lo, el contractista estaria obligat a iniciar-les, sense perjudici del seu dret a exigir, si s'escaigués, la responsabilitat que a l'Administració incumbeix com a conseqüència immediata i directa de les ordres que emet.

L'inici de qualsevol unitat d'obra ha de ser autoritzat per la Direcció Facultativa, després de comprovar els replanteigs parcials i de detall i dels resultats dels assajos i les anàlisis previs i/o d'acceptació que resultin necessaris.

4.- DESENVOLUPAMENT I CONTROL DE LES OBRES

Replanteig de detall de les obres

L'adjudicatari, a partir de les dades contingudes en el Projecte i de les instruccions de la Direcció Facultativa, ha de confeccionar els plànols geomètrics de replanteig general i de detall.

El director aprovarà els replanteigs general i de detall necessaris per a l'execució de les obres i subministrarà al contractista tota la informació de què disposi per tal que es puguin dur a terme.

El contractista haurà de proveir, a càrrec seu, tots els materials, equips i mà d'obra necessaris per efectuar els replanteigs i determinar i fixar els punts de control o de referència que calguin.

Equips de maquinària

Qualsevol modificació de l'equip adscrit o aportat a l'obra exigible per contracte o compromesa per la Licitació requerirà la aprovació prèvia de la Direcció Facultativa.

Assajos

El contractista està obligat a facilitar en tot moment les tasques del laboratori designat per la Direcció Facultativa per a la realització de les proves, els assajos o les anàlisis del Control de Qualitat, com també a disposar de tot el que calgui per a tal efecte, facilitant el personal, els materials i els aparells que es requireixin sense cap abonament.

En el cas que els resultats dels assajos de control resultessin desfavorables o insuficients, el director de l'obra podria exigir la realització dels assaigs complementaris que estimi pertinents. El contractista assumirà totes les despeses que s'originin per aquest motiu i no es computaran els efectes del percentatge màxim del cost del Control de Qualitat a càrrec d'aquell.

Materials

No s'aportarà ni s'utilitzarà cap material a obra si prèviament no ha estat acceptat per la Direcció Facultativa.

En conseqüència el contractista notificarà a la Direcció, amb prou antelació, la procedència i les disponibilitats del que es proposi utilitzar per tal que aquella pugui ordenar l'execució de les proves i assaigs necessaris per acreditar-ne la idoneïtat. D'acord amb això, es considerarà defectuosa l'obra o la part d'obra que hagi estat realitzada amb materials no assajats i aprovats per la Direcció Facultativa.

L'acceptació de les procedències proposades serà condició prèvia imprescindible per a la realització d'aplecs a l'obra, sense perjudici que la Direcció pugui verificar en tot moment que l'esmentada idoneïtat es manté en aplecs successius o rebutjar més endavant si s'apreciés en el material qualsevol defecte de qualitat o uniformitat.

Els aplecs, tant de titularitat pública com privada, situats parcialment o totalment en el mateix terme municipal requeriran l'aprovació prèvia formal, específica per a la realització d'aquesta obra, de l'Ajuntament. Sense perjudici de la subjecció a llicència i a qualsevol altra autorització que s'escaigui. A tal efecte el contractista aportarà tot el que calgui per definir la intervenció, l'abast de l'impacte, la durada i les mesures correctores que proposi.

Els materials necessaris per a l'obra, estiguin o no inclosos en aquest Plec, hauran de ser de qualitat adequada a la utilització a què se'ls destina; per la qual cosa s'ha de presentar mostres, informes i certificats dels fabricants corresponents i, en qualsevol cas, la Direcció Facultativa pot ordenar la realització d'assajos i proves que estimi convenients.

Els materials s'han de disposar i emmagatzemar de forma convenient tant pel que fa a la necessària conservació característiques, aptitud, forma... com perquè siguin fàcilment inspeccionables. També cal prendre especial cura en la seguretat dels aplecs, tant per als béns com per a les persones, pròpies a l'obra o alienes.

Tot el material que no reuneixi les condicions requerides o hagi estat rebutjat o sigui inutilitzable per qualsevol altre concepte serà retirat de l'obra immediatament.

Tot el que s'ha expressat serà també aplicable al material procedent de l'obra pel que fa a la possible reutilització.

Aplecs

L'emplaçament del aplecs en terrenys de la mateixa obra o en altres del mateix terme municipal, tant de titularitat pública com privada, requerirà l'aprovació prèvia de la Direcció Facultativa. El contractista delimitarà de manera ben ostensible la totalitat del perímetre utilitzat i serà responsable de la neteja i el condicionament de l'espai propi, com també de l'entorn i la zona d'influència. L'omissió d'aquest requisit serà motiu de sanció, clausura de la utilització i detraiment de la primera certificació que es produiexi dels imports necessaris per afrontar les despeses de restitució de les condicions al lloc en qüestió.

Les superfícies s'hauran de condicionar, un cop utilitzades, i caldra restituir-les tal com estaven en principi.

Qualsevol despesa o indemnització que se'n derivi anirà a càrrec del contractista.

Treballs nocturns o festius

Els treballs nocturns hauran de ser prèviament autoritzats pel director i es podran fer només les unitats d'obra que ell indiqui. El contractista haurà d'instal.lar els equips d'il.luminació del tipus i la intensitat que la Direcció ordeni, i mantenir-los en perfecte estat mentre durin els treballs.

Serà objecte d'autorització expressa la utilització de qualsevol mitjà que pugui implicar contaminació acústica o qualsevol altra molèstia al veïnat.

Els treballs en jornada festiva, tant general com local, també requeriran l'aprovació prèvia de la Direcció Facultativa. Els dissabtes tindran la consideració de festius en la totalitat de la jornada.

Treballs defectuosos i treballs no autoritzats

El contractista, actuarà sota la seva responsabilitat en aquest cas

Construccions i conservacions de desviaments

El contractista construirà, habilitarà i mantindrà al seu càrrec els camins o les vies de comunicació de qualsevol mena que calgui per al transport de personal, materials, maquinària i la seva maniobra.

També farà els itineraris i desviaments degudament senyalitzats que calgui per als vianants o el trànsit de qualsevol mena que resultin afectats per les obres i demolirà i retirarà els que hagin estat construïts en aquell moment i ja no siguin necessaris.
Llevat que siguin explícitament previstos en el pressupost en partides independents, aquests treballs es consideren inclosos en els preus de les unitats d'obra respectives.

Senyalització de les obres i instal×lacions.

L'adjudicatari restarà obligat a disposar i col.locar en nombre, dimensions, tipologia i qualitat suficients els senyals de trànsit i protecció -informatius i preceptius- necessaris per evitar qualsevol accident, com també tots aquells addicionals que el tècnic director estimi necessaris.

El responsable dels accidents que es puguin produir per incompliment d'aquestes prescripcions serà l'adjudicatari.

En qualsevol cas, cal complir els requisits mínims següents:

1. S'encerclarà completament qualsevol obstacle ocasionat a la via pública, tant a voreres com a calçades, o a qualsevol altre àmbit públic viari, ja estigui integrat per personal que treballa, aplecs de material, runa, maquinària, mitjans de transport, rases, pous o qualsevol altre element afecte directament o indirectament als treballs en execució.

2. Mai no es pot prescindir de la senyalització genèrica de obres en execució segons els senyals reglamentaris específics.

3. Cal tancar totalment amb tanques subjectes entre elles els àmbits on hi hagi pous, rases o altres elements que puguin comportar un perill físic. El conjunt del tancament i les subjeccions han de presentar prou solidesa. Aquests tipus d'elements cal que es cobreixin al final de la jornada i sempre que no s'hi treballi directament.

4. A la nit no hi pot mancar la definició íntegra de qualsevol obstacle amb prou senyalització lluminosa.

Totes les tanques han de contenir, en lloc visible, un rètol que indiqui el nom de l'empresa i el seu número de telèfon. Es prohibeix la col.locació d'altres anuncis a les tanques, rètols o senyals de tot tipus que ha d'instal.lar l'adjudicatari amb motiu de les obres.

Quan la senyalització s'apliqui sobre obres, àmbits o instal.lacions dependents d'altres organismes, el contractista restarà, a més, obligat a allò que sobre el particular estableixin les normes d'aquells organismes interessats.

Restaran de càrrec de l'adjudicatari les despeses que per material de senyalització i precaució origini el compliment de tot allò que disposa aquest article.

Precaucions especials durant l'execució de les obres

És aplicable el que estableix l'article 104.10 del **PG-3**.

La cura per ocasionar el mínim de pertorbacions als usuaris de la via pública i als veïns de les zones properes serà objecte d'especial atenció del contractista pel fet de tractar-se d'una condició inherent a la realització d'obres dintre del domini urbà.

La Direcció Facultativa ha de vetllar de manera especial aquesta qüestió i pot ordenar la modificació de plans o sistemes d'execució de les unitats d'obra que ho requereixin i proposar les sancions que siguin aplicables per incompliment d'aquesta especificació.

Modificacions d'obra

S'hauran d'autoritzar pe la Direcció Facultativa.

5.- RESPONSABILITATS ESPECIALS DEL CONTRACTISTA

Danys i perjudicis

El contractista té l'obligació de prendre les mesures d'ordre i seguretat necessàries per a la bona marxa de les feines.

En qualsevol cas, el contractista és l'únic i exclusiu responsable, durant l'execució de les obres, de tots els accidents danys o perjudicis, directes o indirectes, que pugui patir o ocasionar ell o el seu personal, a ell o a qualsevol altra persona, servei o entitat, i assumirà, en conseqüència, totes les responsabilitats que comportin.

Quan aquests perjudicis s'hagin ocasionat com a conseqüència immediata i directa d'una ordre explícita de l'Administració, aquesta serà responsable dintre dels límits assenyalats en la Llei de Règim Jurídic de l'Administració de l'Estat. Aquesta també serà responsable dels danys que es causin a tercers com a conseqüència de vicis de projecte. En aquests casos l'Administració pot exigir al contractista, per raons d'urgència, la reparació del dany causat, i aquest tindrà dret que se li abonin les despeses que es derivin de tal reparació.

Objectes trobats

L'Ajuntament es reserva la propietat dels objectes trobats durant l'execució de les obres..

Evitació de contaminacions

El contractista té l'obligació de complir les ordres de la Direcció per tal d'evitar la contaminació ambiental, sanitària i sònica, de l'aire, dels cursos d'aigua i, en general, de qualsevol mena de bé públic o privat.

És obligació del contractista el manteniment permanent de l'obra i els seus entorns i de les adequades condicions de neteja. Ha de retirar immediatament runes, materials no utilitzables, instal×lacions provisionals que no siguin necessàries, limitar el temps de presència d'aplecs en obra a l'imprescindible, prendre cura de l'aspecte i, en general, adoptar les mesures i executar els treballs necessaris perquè les obres presentin, en temps sec i en temps de pluja, un aspecte compatible amb l'ordre, la higiene i el decòrum exigible a qualsevol activitat urbana, i més si es desenvolupa en un espai públic i ostensible.

El contractista, com a conseqüència de la seva obligació de mantenir la policia de l'obra, és també responsable de la runa o deixalles que agents aliens a l'obra puguin abocar dins els dominis d'aquesta o de la seva àrea d'influència. S'ha d'encarregar de denunciar-los i de retirar les deixalles amb la diligència necessària per evitar la degradació generalitzada de l'indret. Només resultarà exonerat d'aquesta obligació quan, en un àmbit perfectament definit i allunyat de la zona d'obres, aquestes s'hagin donat per acabades i la Direcció d'Obra hagi donat el vist-i-plau a la forma com s'ha deixat l'indret. El director de l'obra, acompanyat del contractista, ha de fer aleshores una inspecció -a la qual podrà convocar la Policia municipal o una altra autoritat responsable de la neteja ciutadana- i, si ho troba conforme, ha de lliurar a aquesta la responsabilitat de la vigilància i el manteniment a partir d'aquest moment.

Serveis afectats

Els plànols i altra documentació que el projecte incorpora relatius a l'existència i situació de serveis, cables, canonades, conduccions, arquetes, pous i, en general, d'instal.lacions i estructures d'obra soterrades, tenen un caràcter informatiu i no garanteixen l'exhaustivitat ni l'exactitud i, per tant, no seran objecte de reclamació per mancances i/o omissions. L'adjudicatari

està obligat a la seva pròpia investigació, per la qual cosa sol.licitarà als titulars d'obres i serveis plànols de situació i localitzarà i descobrirà les conduccions i obres enterrades per mitjà dels treballs d'excavació manual necessaris. Les despeses ocasionades o la disminució dels rendiments es consideraran inclosos en els preus i, per tant, no seran objecte d'abonament independent.

6.- AMIDAMENT I ABONAMENT

Amidament de les obres

El contractista facilitarà tots els auxilis necessaris, inclosos la topografia i l'elaboració de plànols, per tal de documentar els amidaments.

En finalitzar les obres lliurarà a la Direcció Facultativa un conjunt complet de plànols *as built* integrat per vegetals i dues còpies, que defineixin la situació i les dimensions reals de tots els elements i les instal.lacions construïts.

Abonament de les obres

A) Certificacions: és aplicable el que s'estableixi a l'inici de les obres

B) Preus unitaris: és aplicable el quadre de preus de projecte per a la generació de nous preus

C) Partides alçades: S'hauran de justificar sempre

Altres despeses a càrrec del contractista

A part de les específicament esmentades en altres articles d'aquest Plec de Condicions, són a càrrec del contractista, sempre que el contracte no especifiqui explícitament el contrari, les despeses següents:

- Les despeses que originin els replanteigs generals i particulars de detall, com també les comprovacions respectives.
- Les de construcció, moviment i retirada de tota mena de construccions auxiliars.
- Les despeses de control de qualitat fins a un 2% del PEC (Presssupost d'execució per contracte sense baixa)
- Les de lloguer o compra de terrenys i immobles per a oficina, taller o dipòsits de maquinària i materials.
- De protecció d'aplecs i de la mateixa obra contra tot deteriorament, dany o incendi, tot complint les disposicions vigents en matèria d'emmagatzemament d'explosius i carburants.
- Les de neteja i evacuació de deixalles i escombraries.
- Les de construcció, conservació i demolició i retirada de rampes, accessos per a veïns a les seves finques, i manteniment dels mateixos, així com desviaments, accessos, camins i altres vies auxiliars.
- Les de construcció i conservació de desguassos.
- Les despeses de subministrament, col.locació i conservació dels mitjans necessaris per a la senyalització adequada o la protecció de les obres que no estiguin explícitament incloses en el Pla de Seguretat i Higiene.
- Les de senyalització provisional amb personal 'banderas' per a la regulació de transit en el carrer quan sigui necessari.
- Les de subministrament, col.locació i retirada dels cartells indicatius d'obra.
- Les de retirada d'instal.lacions, eines, materials i, en general, neteja de l'obra i els seus voltants.
- Les de restitució, reposició o correció de les zones de préstecs o aplecs.
- Les de muntatge, contractació, conservació i retirada de les instal.lacions per al subministrament d'aigua, energia elèctrica o altres necessàries per a les obres, com també del seu consum.
- Les de demolició i retirada de les instal.lacions provisionals.
- Les de correcció de les deficiències observades i retirada dels materials inservibles.

- Les de construcció d'obres de fàbrica necessàries per a l'evacuació d'aigües residuals o d'escorrentia durant l'execució de les obres, i també el posterior saneig de les zones afectades.
- Les del personal necessari per portar a terme la vigilància de les obres.
- Les despeses ocasionades per danys a tercers.
- Les de confecció de plànols de replanteig d'obra, de detall i *as built*, com també dels treballs topogràfics.

L'adjudicatari s'ha de fer càrrec de les despeses per a l'obtenció de llicències, permisos, autoritzacions, visats..., necessaris per a la legalització de les obres i instal.lacions i la posada en funcionament i de confecció dels documents que calgui presentar per a l'obtenció d'aquells.

Les despeses del control de qualitat fins a l'1,5% del pressupost d'execució per contracte del projecte i totes les necessàries per complir la normativa sobre seguretat i higiene en el treball que no siguin explícitament previstes pel Pla de Seguretat i Higiene (inclosa l'elaboració), són, així mateix, a càrrec del contractista.

7.- DISPOSICIÓ FINAL

1.- Les prescripcions d'aquest Plec General o en el corresponent Particular que incorpori, reprodueixi o es remeti a aspectes, articles i/o clàusules de normativa estatal, autonòmica o local, inclòs el Plec de Clausules Administratives Generals, s'entendrà automàticament modificades en el moment que es produeixi la seva revisió, modificació i/o sustitució.

2.- De verificar-se aquesta revisió, modificació i/o substitució, s'autoritza l'alcalde per introduir-les en el text del Plec, aprovant si s'escau un text refós del mateix.

PLEC DE CONDICIONS TÈCNIQUES PARTICULARS

B - MATERIALS 23
B0 - MATERIALS BÀSICS 23
B01 - LÍQUIDS 23
B011 - NEUTRES 23
B03 - GRANULATS 24
B031 - SORRES 24
B032 - SAULONS 29
B033 - GRAVES 29
B037 - TOT-U 35
B05 - AGLOMERANTS I CONGLOMERANTS 38
B051 - CIMENTS 38
B053 - CALÇS 42
B055 - LLIGANTS HIDROCARBONATS 45
B06 - FORMIGONS DE COMPRA 47
B064 - FORMIGONS ESTRUCTURALS EN MASSA 47
B07 - MORTERS DE COMPRA 53
B071 - MORTERS AMB ADDITIUS 57
B0F - MATERIALS BÀSICS DE CERÀMICA 59
B0F1 - MAONS CERÀMICS 59
B9 - MATERIALS PER A PAVIMENTS 62
B96 - MATERIALS PER A VORADES 62
B965 - PECES RECTES DE FORMIGÓ PER A VORADES 62
B98 - GUALS DE PECES ESPECIALS 64
B985 - PECES ESPECIALS DE FORMIGÓ PER A GUALS 64
B9E - MATERIALS PER A PAVIMENTS DE PANOTS I MOSAICS HIDRÀULICS 65
B9E1 - PANOTS 65
B9H - MATERIALS PER A PAVIMENTS BITUMINOSOS 68
B9H1 - MESCLES BITUMINOSES CONTÍNUES EN CALENT 68
BD - MATERIALS PER A EVACUACIÓ, CANALITZACIÓ I VENTILACIÓ ESTÀTICA 69
BDK - MATERIALS PER A PERICONS DE CANALITZACIONS 69
BDKZ - MATERIALS AUXILIARS PER A PERICONS DE CANALITZACIONS 69
BF - TUBS I ACCESSORIS PER A GASOS I FLUIDS 72
BF3 - TUBS I ACCESSORIS DE FOSA 72
BFW - ACCESSORIS GENÈRICS DE TUBS PER A GASOS I FLUIDS 77
BFY - ELEMENTS DE MUNTATGE DE TUBS DE GASOS I FLUIDS 78
BG - MATERIALS PER A INSTAL·LACIONS ELÈCTRIQUES 78
BG3 - CONDUCTORS ELÈCTRICS PER A TENSIÓ BAIXA 78
BG39 - CABLES D'ALUMINI DE 0,6/1 KV 78
BGF - PALS I SUPORTS PER A LÍNIES DE TENSIÓ BAIXA 80
BGF2 - PALS DE FORMIGÓ ARMAT 80
BGW - PARTS PROPORCIONALS D'ACCESSORIS PER A INSTAL·LACIONS ELÈCTRIQUES 82
BGWF - PARTS PROPORCIONALS D'ACCESSORIS PER A PALS I SUPORTS DE LÍNIES DE TENSIÓ BAIXA 82
BH - MATERIALS PER A INSTAL.LACIONS D'ENLLUMENAT 82
BHM - ELEMENTS DE SUPORT PER A LLUMS EXTERIORS 82
BHM1 - COLUMNES 82
BN - VÀLVULES, FILTRES, BOMBES I GRUPS DE PRESSIÓ 84
BN1 - VÀLVULES DE COMPORTA 84
BN12 - VÀLVULES DE COMPORTA MANUALS AMB BRIDES 84
D - ELEMENTS COMPOSTOS 85
D0 - ELEMENTS COMPOSTOS BÀSICS 85
D06 - FORMIGONS SENSE ADDITIUS 85
D060 - FORMIGONS SENSE ADDITIUS, AMB CIMENTS PÒRTLAND AMB ADDICIONS 85
D07 - MORTERS I PASTES 86
D070 - MORTERS SENSE ADDITIUS 86
F - PARTIDES D'OBRA D'URBANITZACIÓ 87
F2 - DEMOLICIONS, MOVIMENTS DE TERRES I GESTIÓ DE RESIDUS 87
F21 - DEMOLICIONS 87
F215 - TASQUES AUXILIARS DE DEMOLICIONS 87
F219 - DEMOLICIONS D'ELEMENTS DE VIALITAT 88
F22 - MOVIMENTS DE TERRES 89
F222 - EXCAVACIONS DE RASES I POUS 89
F227 - REPÀS I PICONATGE DE TERRES 91
F228 - REBLIMENT I PICONATGE DE RASES 92
F24 - TRANSPORT DE TERRES I RUNA A OBRA 93

F2R - GESTIÓ DE RESIDUS 95
F2R5 - TRANSPORT DE RESIDUS DE CONSTRUCCIÓ O DEMOLICIÓ A INSTAL·LACIÓ AUTORITZADA DE GESTIÓ DE RESIDUS 95
F2RA - DISPOSICIÓ DE RESIDUS A INSTAL·LACIÓ AUTORITZADA DE GESTIÓ DE RESIDUS 96
F9 - PAVIMENTS 97
F92 - SUBBASES 97
F921 - SUBBASES DE TOT-U 97
F93 - BASES 99
F936 - BASES DE FORMIGÓ 99
F96 - VORADES 101
F98 - GUALS DE PECES ESPECIALS 102
F9E - PAVIMENTS DE PANOT 103
F9H - PAVIMENTS DE MESCLA BITUMINOSA 104
F9Z - ELEMENTS ESPECIALS PER A PAVIMENTS 107
FD - SANEJAMENT I CANALITZACIONS 108
FDK - PERICONS PER A CANALITZACIONS DE SERVEIS 108
FDK2 - PERICONS QUADRATS PER A CANALITZACIONS DE SERVEIS 108
FDKZ - ELEMENTS AUXILIARS PER A PERICONS DE CANALITZACIONS DE SERVEIS 110
FF - TUBS I ACCESSORIS PER A GASOS I FLUIDS 111
FF3 - TUBS DE FOSA 111
FF32 - TUBS DE FOSA DÚCTIL 111
FG - INSTAL·LACIONS ELÈCTRIQUES 114
FG3 - CONDUCTORS ELÈCTRICS PER A TENSIÓ BAIXA 114
FG39 - CONDUCTORS D'ALUMINI DE 0,6/1 KV 114
FGF - PALS I SUPORTS PER A LÍNIES DE TENSIÓ BAIXA 115
FN - VÀLVULES, FILTRES, BOMBES I GRUPS DE PRESSIÓ 116
FN1 - VÀLVULES DE COMPORTA 116

B - MATERIALS
B0 - MATERIALS BÀSICS
B01 - LÍQUIDS
B011 - NEUTRES

0.- ELEMENTS QUE CONTEMPLA EL PLEC

B0111000.

1.- DEFINICIÓ I CARACTERÍSTIQUES DELS ELEMENTS

Aigües utilitzades per algun dels usos següents:
- Confecció de formigó
- Confecció de morter
- Confecció de pasta de guix
- Reg de plantacions
- Conglomerats de grava-ciment, terra-ciment, grava-emulsió, etc.
- Humectació de bases o subbases
- Humectació de peces ceràmiques, de ciment, etc.

CARACTERÍSTIQUES GENERALS:
Poden ser utilitzades les aigües potables i les sancionades com a acceptables per la pràctica.
Es poden utilitzar aigü es de mar o salines anàlogues per a la confecció o curat de formigons sense armadura. Per a la confecció de formigó armat o pretesat es prohibeix l'ús d'aquestes aigües, tret del cas que es facin estudis especials.
Es podrà utilitzar aigua reciclada provinent del rentat dels camions formigonera a la pròpia central de formigó , sempre que compleixi les especificacions anteriors i la seva densitat sigui <= 1,3 g/m3 i la densitat total sigui <=1,1 g/cm
L' aigua a utilitzar tant en el curat com en la pastada del formigó, no ha de contenir cap substància perjudicial en quantitats que puguin afectar a les propietats del formigó o a la protecció de l'armat.
Si ha d'utilitzar-se per a la confecció o el curat de formigó o de morters i no hi ha antecedents de la seva utilització o aquesta presenta algun dubte s'haurà de verificar que acompleix totes aquestes característiques:
- Exponent d'hidrogen pH (UNE 83952): >= 5
- Total de substàncies dissoltes (UNE 83957): <= 15 g/l (15.000 ppm)
- Sulfats, expressats en SO4- (UNE 83956)
  - Ciment tipus SR: <= 5 g/l (5.000 ppm)
  - Altres tipus de ciment: <= 1 g/l (1.000 ppm)
- Ió clor, expressat en Cl- (UNE 7178)
  - Aigua per a formigó armat: <= 3 g/l (3.000 ppm)
  - Aigua per a formigó pretesat: <= 1 g/l (1.000 ppm)
  - Aigua per a formigó en massa amb armadura de fissuració: <= 3 g/l (3.000 ppm)
- Hidrats de carboni (UNE 7132): 0
- Substàncies orgàniques solubles en èter (UNE 7235): <= 15 g/l (15.000 ppm)

Ió clor total aportat per components d'un formigó no pot superar:
- Pretensat: <= 0,2% pes de ciment
- Armat: <= 0,4% pes de ciment
- En massa amb armadura de fissuració: <= 0,4% pes de ciment

2.- CONDICIONS DE SUBMINISTRAMENT I EMMAGATZEMATGE

Subministrament i emmagatzematge: De manera que no s'alterin les seves condicions.

3.- UNITAT I CRITERIS D'AMIDAMENT

Unitat d'amidament: la indicada a la descripció de l'element
Criteri d'amidament: quantitat necessària subministrada a l'obra

4.- NORMATIVA DE COMPLIMENT OBLIGATORI

Real Decreto 1247/2008, de 18 de julio, por el que se aprueba la instrucción de hormigón estructural (EHE-08).

5.- CONDICIONS DE CONTROL DE RECEPCIÓ

OPERACIONS DE CONTROL:

Abans de l'inici de l'obra i si no es tenen antecedents de l' aigua que es vol utilitzar, o es tenen dubtes, s'ha d'analitzar l'aigua per determinar:
- Exponent d'hidrogen pH (UNE 83952)
- Contingut de substàncies dissoltes (UNE 83957)
- Contingut de sulfats, expressats en SO4 (UNE 83956)
- Contingut en ió clor Cl- (UNE 7178)
- Contingut d'hidrats de carboni (UNE 7132)
- Contingut de substàncies orgàniques solubles en èter (UNE 7235)

En cas d'utilitzar aigua potable de la xarxa de subministrament, no serà obligatori realitzar els assajos anteriors.
En altres casos, la DF o el Responsable de la recepció en el cas de centrals de formigó preparat o de prefabricats, s'ha de disposar la realització dels assajos en laboratoris contemplats en l'apartat 78.2.2.1 de la EHE, per tal de comprovar el compliment de les especificacions de l'article 27 de la EHE.

CRITERIS DE PRESA DE MOSTRES:
Els controls s'han de realitzar segons les instruccions de la DF i la norma EHE, realitzant-se la presa de mostres segons la UNE 83951.

INTERPRETACIÓ DE RESULTATS I ACTUACIONS EN CAS D'INCOMPLIMENT:
No s'ha d'acceptar l' aigua que no compleixi les especificacions, ni per l'amasat ni pel curat.

B03 - GRANULATS
B031 - SORRES

0.- ELEMENTS QUE CONTEMPLA EL PLEC

B0312020,B0312500,B0311010.

1.- DEFINICIÓ I CARACTERÍSTIQUES DELS ELEMENTS

Sorra procedent de roques calcàries, roques granítiques, marbres blancs i durs, o sorra procedent del reciclatge de residus de la construcció i demolició en una planta legalment autoritzada per al tractament d'aquest tipus de residu.
S'han considerat els tipus següents:
- Sorra de marbre blanc
- Sorra per a confecció de formigons, d'origen:
  - De pedra calcària
  - De pedra granítica
- Sorra per a confecció de morters
- Sorra per a reblert de rases amb canonades
- Sorres procedents de reciclatge de residus de la construcció i demolicions

CARACTERÍSTIQUES GENERALS:
El contractista ha de sotmetre a l'aprovació de la DF les pedreres o dipòsits d'on s'han d'obtenir els àrids, aportant tots els elements justificatius que cregué s convenients o que li fossin requerits pel Director d'Obra, entre d'altres:
- Classificació geològica.
- Estudi de morfologia.
- Aplicacions anteriors.

La DF ha de poder refusar totes aquelles procedències que, al seu criteri, obligarien a un control massa freqü ent dels materials que se n'extraguessin.
Els grànuls han de tenir forma arrodonida o polièdrica.
La composició granulomètrica ha de ser l'adequada al seu ús, o si no consta, la que estableixi explícitament la DF.
No ha de tenir margues o altres materials estranys.
Contingut de pirites o d'altres sulfurs oxidables: 0%
Contingut de matèria orgànica (UNE-EN 1744-1): Color mé s clar que el patró
Contingut de terrossos d'argila (UNE 7133): <= 1% en pes
Els àrids no han de ser reactius amb el ciment. No s'utilitzaran à rids procedents de roques toves, friables, poroses, etc., ni els que continguin nòduls de guix, compostos ferrosos, sulfurs oxidables, etc, en quantitats superiors a les contemplades a la EHE
Els àrids reciclats hauran de complir amb les especificacions de l' article 28 de la EHE. A més, els que provinguin de formigons estructurals sans, o de resistència elevada, han de ser adequats per a la fabricació de formigó reciclat estructural, complint una sè rie de requisits:
- Dimensió mínima permesa = 4 mm
- Terrossos d'argila per a un formigó amb menys del 20% d'àrid reciclat: <= 0,6%
- Terrossos d'argila per a un formigó amb 100% d'àrid reciclat: <= 0,25%
- Absorció d'aigua per a un formigó amb menys del 20% d'àrid reciclat: <= 7%

- Absorció d'aigua per a un formigó amb més del 20% d'àrid reciclat: <= 5%
- Coeficient de Los Ángeles: <= 40
- Continguts màxims d'impureses:
  - Material ceràmic: <= 5% del pes
  - Partícules lleugeres: <= 1% del pes
  - Asfalt: <= 1% del pes
  - Altres: <= 1,0 % del pes

En els valors de les especificacions no citades, es mantenen els establerts en l'article 28 de la EHE.

SORRA DE MARBRE BLANC:

Barreja amb granulats blancs diferents del marbre: 0%

SORRA PER A LA CONFECCIÓ DE FORMIGONS:

Es denomina sorra a la barreja de les diferents fraccions d'àrid fi que s' utilitzen per a la confecció del formigó

Designació: d/D - IL - N

d/D: Fracció granulomètrica, d tamany mínim i D tamany màxim

IL: Presentació, R rodat, T triturat (matxuqueig) i M barreja

N: Naturalesa de l'àrid (C, calcari; S, silici; G,granític; O, ofita; B, basalt; D, dolomí tic; Q, traquita; I, fonolita; V, varis; A, artificial i R, reciclat

Mida dels granuls (Tamís 4 UNE-EN 933-2): <= 4 mm

Material retingut pel tamís 0,063 (UNE_EN 933-2) i que sura en un líquid de pes específic 20 kN/m3 (UNE EN 1744-1): <= 0,5% en pes

Compostos de sofre expressats en SO3 i referits a granulat sec (UNE_EN 1744-1): <= 1% en pes

Reactivitat potencial amb els àlcalis del ciment (UNE 146507-2)

Sulfats solubles en àcid, expressats en SO3 i referits al granulat sec (UNE_EN 1744-1): <= 0,8% en pes

Clorurs expressats en Cl- i referits al granulat sec (UNE-EN 1744-1):

- Formigó armat o en massa amb armadures de fissuració: <= 0,05% en pes
- Formigó pretesat: <= 0,03% en pes

Ió clor total aportat per components d'un formigó no pot superar:

- Pretensat: <= 0,2% pes de ciment
- Armat: <= 0,4% pes de ciment
- En massa amb armadura de fissuració: <= 0,4% pes de ciment

Estabilitat (UNE-EN 1367-2):

- Pèrdua de pes amb sulfat sòdic: <= 10%
- Pèrdua de pes amb sulfat magnèsic: <= 15%

Pèrdua de pes amb sulfat magnèsic (UNE-EN 1367-2) quan el formigó estigui sotmès a una classe d' exposició H o F, i l'àrid fi tingui una absorció d'aigua >1%: <= 15%

Coeficient de friabilitat (UNE 83115)

- Per formigons d'alta resistència: < 40
- Formigons en massa o armats amb Fck<=30 N/mm2: < 50

Els àrids no han de presentar reactivitat potencial amb els àlcalis del formigó. Per a comprovar-ho, s'ha de realitzar en primer lloc un anàlisi petrogrà fic, per a obtenir el tipus de reactivitat que, en el seu cas, puguin presentar. Si d'aquest estudi es dedueix la possibilitat de reactivitat àlcali – sílice o àlcali – silicat, s'ha de realitzar l'assaig descrit a la UNE 146.508 EX. Si el tipus de reactivitat potencial és àlcali – carbonat, s'ha de realitzar l' assaig descrit a la UNE 146.507 EX Part 2.

La corba granulomètrica de l'àrid fi, ha d'estar compresa dins del fus següent:

	Material retingut acumulat, en % en pes,en els tamisos						
Límits	4 mm	2 mm	1 mm	0,5 mm	0,25 mm	0,125 mm	0,063 mm
Superior	0	4	16	40	70	77	(1)
Inferior	15	38	60	82	94	100	100

(1) Aquest valor varia en funció del tipus i origen de l'àrid.

SORRA DE PEDRA GRANÍTICA PER A LA CONFECCIÓ DE FORMIGONS:

Contingut màxim de fins que passen pel tamís 0,063 mm (UNE_EN 933-1):

- Granulat gruixut:
  - Qualsevol tipus: <= 1,5% en pes
- Granulat fí:
  - Granulat arrodonit: <= 6% en pes
  - Granulat de matxuqueig no calcari per a obres sotmeses a exposició IIIa,b,c, IV o alguna classe específica d'exposició: <= 6% en pes

- Granulat de matxuqueig no calcari per a obres sotmeses a exposició I,IIa,b o cap classe específica d'exposició: <= 10% en pes

Equivalent de sorra (EAV)(UNE_EN 933-8):

- Per a obres en ambients I, IIa,b o cap classe específica d'exposició: >= 70
- Resta de casos: >= 75

Absorció d'aigua (UNE-EN 1097-6): <= 5%

SORRA DE PEDRA CALCÀRIA PER A LA CONFECCIÓ DE FORMIGONS:

Contingut màxim de fins que passen pel tamís 0,063 mm (UNE_EN 933-1):

- Granulat gruixut:
  - Qualsevol tipus: <= 1,5% en pes
- Granulat fí:
  - Granulat arrodonit: <= 6% en pes
  - Granulat de matxuqueig calcari per a obres sotmeses a exposició IIIa,b,c,IV o alguna classe específica d'exposició: <= 10% en pes
  - Granulat de matxuqueix calcari per a obres sotmeses a exposició I,IIa,b o cap classe específica d'exposició: <= 16% en pes

Valor blau de metilè(UNE 83-130):

- Per a obres sotmeses a exposició I,IIa,b o cap classe específica d'exposició: <= 0,6% en pes
- Resta de casos: <= 0,3% en pes

SORRA PER A LA CONFECCIÓ DE MORTERS:

La composició granulomètrica ha de quedar dintre dels límits següents:

Tamís UNE 7-050 mm	Percentatge en pes que passa pel tamís	Condicions
5,00	A	A = 100
2,50	B	60 <= B <= 100
1,25	C	30 <= C <= 100
0,63	D	15 <= D <= 70
0,32	E	5 <= E <= 50
0,16	F	0 <= F <= 30
0,08	G	0 <= G <= 15
Altres condi-cions		C - D <= 50 D - E <= 50 C - E <= 70

Mida dels grànuls: <= 1/3 del gruix del junt

Contingut de matèries perjudicials: <= 2%

GRANULATS PROCEDENTS DE RECICLATGE DE RESIDUS DE LA CONSTRUCCIÓ I DEMOLICIONS:

El material ha de procedir d' una planta autoritzada legalment per al tractament de residus de la construcció.

El material no ha de ser susceptible de cap mena de meteorització o d'alteració física o quí mica sota les condicions mes desfavorables que presumiblement es puguin donar al lloc d'utilització.

No han de donar lloc, amb l'aigua, a dissolucions que puguin causar danys a estructures, capes de ferms, o contaminar el sòl o corrents d'aigua.

S'ha considerat que l'ús serà el reblert de rases amb canonades.

Per a qualsevol utilització diferent d'aquesta, es requereix l'acceptació expressa de la direcció facultativa i la justificació mitjançant els assaigs que pertoquin que es compleixen les condicions requerides per l'us al que es pretén destinar.

2.- CONDICIONS DE SUBMINISTRAMENT I EMMAGATZEMATGE

CONDICIONS GENERALS:

Subministrament i emmagatzematge: De manera que no s'alterin les seves condicions.

Cada remesa de sorra s' ha de descarregar en una zona ja preparada de sòl sec.

Les sorres de tipus diferents s'han d'emmagatzemar per separat.

Els àrids s'han d'emmagatzemar de tal manera que quedin protegits contra la contaminació, i evitant la seva possible segregació, sobretot durant el seu transport. Es recomana emmagatzemar-los sota cobert per evitar els canvis de temperatura del granulat, i en un terreny sec i net destinat a l'apilament dels àrids. Les sorres d'altres tipus s'han d'emmagatzemar per separat.

3.- UNITAT I CRITERIS D'AMIDAMENT

Unitat d'amidament: la indicada a la descripció de l'element
Criteri d'amidament: quantitat necessària subministrada a l'obra

4.- NORMATIVA DE COMPLIMENT OBLIGATORI

SORRA PER A LA CONFECCIÓ DE FORMIGONS:
Real Decreto 1247/2008, de 18 de julio, por el que se aprueba la instrucción de hormigón estructural (EHE-08).
SORRA PER A LA CONFECCIÓ DE MORTERS:
Real Decreto 1247/2008, de 18 de julio, por el que se aprueba la instrucción de hormigón estructural (EHE-08).
UNE-EN 12620:2003 Áridos para hormigón.
Real Decreto 314/2006, de 17 de marzo, por el que se aprueba el Código Técnico de la Edificación Parte 2. Documento Básico de Seguridad estructural Fábrica DB-SE-F.
GRANULATS PROCEDENTS DE RECICLATGE DE RESIDUS DE LA CONSTRUCCIÓ I DEMOLICIONS:
Decret Legislatiu 1/2009, de 21 de juliol, pel qual s'aprova el Text refós de la Llei reguladora dels residus.
SORRES PER A ALTRES USOS:
No hi ha normativa de compliment obligatori.

5.- CONDICIONS DE CONTROL DE RECEPCIÓ

CONDICIONS DE MARCATGE I CONTROL DE LA DOCUMENTACIÓ:
L'entrega de granulat a l'obra ha d'anar acompanyada d'un full de subministrament proporcionat per el subministrador, en el que hi han de constar com a mínim les següents dades:
- Identificació del subministrador
- Número del certificat de marcatge CE o indicació d'autoconsum
- Número de sèrie de la fulla de subministrament
- Nom de la cantera
- Data del lliurament
- Nom del peticionari
- Designació de l'àrid segons l'article 28.2 de la EHE
- Quantitat de granulat subministrat
- Identificació del lloc de subministrament

El fabricant ha de proporcionar la informació relativa a la granulometria i a les toleràncies de l'àrid subministrat.
El subministrador ha de posar a disposició de la DF en el cas que aquesta ho sol·liciti, la documentació següent, que acredita el marcatge CE, segons el sistema d'avaluació de conformitat aplicable, d' acord amb el que disposa l'apartat 7.2.1 del CTE:
- Productes per a carreteres i altres treballs d'obres públiques i edificació de Funció: Aplicacions que exigeixen requisits de seguretat molt estrictes*. * Requisits que han de ser definits per lleis, reglaments i normes administratives nacionals de cada estat membre,
- Productes per a edificació, fabricació de productes de formigó prefabricat, carreteres i altres treballs d'obres públiques de Funció: Aplicacions que exigeixen requisits de seguretat molt estrictes*. * Requisits que han de ser definits per lleis, reglaments i normes administratives nacionals de cada estat membre:
  - Sistema 2+: Declaració de conformitat del fabricant i Certificació de Control de la Producció en Fàbrica
- Productes per a edificació, fabricació de productes de formigó prefabricat, carreteres i altres treballs d'obres públiques de Funció: Aplicacions que no exigeixen requisits de seguretat molt estrictes*. * Requisits que han de ser definits per lleis, reglaments i normes administratives nacionals de cada estat membre,
- Productes per a carreteres i altres treballs d'obres públiques i edificació de Funció: Aplicacions que no exigeixen requisits de seguretat molt estrictes*. * Requisits que han de ser definits per lleis, reglaments i normes administratives nacionals de cada estat membre:
  - Sistema 4: Declaració de conformitat del fabricant

El símbol de marcatge de conformitat CE s'ha d'estampar d'acord amb la Directiva 93/68CE i ha d'estar visible sobre el producte o sobre etiqueta, embalatge o documentació comercial i ha d'anar acompanyat de la següent informació:
- Número d'identificació de l'organisme de certificació
- Nom o marca d'identificació i direcció del fabricant
- Les dues últimes xifres de l'any d'impressió del marcatge
- Referència a la norma (UNE-EN 12620)
- Descripció del producte (nom genèric, material, ús previst)
- Designació del producte
- Informació de les característiques essencials aplicables

A la documentació del marcatge haurà d'indicar:

- Nom del laboratori que ha realitzat els assajos
- Data d'emissió del certificat
- Garantia de que el tractament estadístic és l'exigit en el marcatge
- Estudi de fins que justifiqui experimentalment el seu ús, en el cas que hi hagi à rids que no compleixen amb l'article 28.4.1.

L'àrid reciclat ha d'incloure en la seva documentació:

- Naturalesa del material
- Planta productora de l'àrid i empresa transportista de la runa
- Presència d'impureses
- Detalls de la seva procedència
- Altre informació que resulti rellevant

OPERACIONS DE CONTROL:

Els àrids han de disposar del marcatge CE, de tal manera que la comprovació de la seva idoneïtat per al seu ús es farà mitjançant un control documental del marcatge per tal de determinar el compliment de les especificacions del projecte i de l'article 28 de la EHE.

En el cas d'àrids d'autoconsum, el Constructor o el Subministrador ha d'aportar un certificat d'assaig, de com a màxim tres mesos d' antiguitat, realitzat en un laboratori de control dels contemplats en l'article 78.2.2.1 de la EHE, que verifiqui el compliment de les especificacions de l'àrid subministrat respecte l'article 28 de la EHE.

La DF ha de pode r valorar el nivell de garantia del distintiu, i en cas de no disposar de suficient informació, podrà determinar l'execució de comprovacions mitjançant assaigs.

La DF, a més, ha de valorar si realitzar una inspecció a la planta de fabricació, a poder ser, abans del subministra de l'à rid, per comprovar la idoneïtat per a la seva fabricació. En cas necessari, la DF ha de poder realitzar els assaigs següents per a verificar la conformitat de les especificacions:

- Matèria orgànica (UNE-EN 1744-1).
- Terrossos d'argila (UNE 7133).
- Material retingut per el garbell 0.063 UNE (UNE EN 933-2) i que sura en un líquid de pes específic 2 (UNE EN 1744-1).
- Compostos de sofre (SO3)- respecte al granulat sec (UNE-EN 1744-1).
- Sulfats solubles en àcid (UNE-EN 1744-1).
- Contingut de Ió CL- (UNE-EN 1744-1).
- Assaig petrogràfic
- Reactivitat potencial amb els àlcalis del ciment (UNE 146-507 i UNE 146-508).
- Equivalent de sorra (UNE-EN 933-8).
- Absorció d'aigua (UNE-EN 1097-6).
- Assaig d'identificació per raigs X.
- Pèrdua de pes amb sulfat magnèsic (UNE-EN 1367-2)
- Assaig granulomètric (UNE-EN 933-2)
- Coeficient de friabilitat (UNE 83115)

Un cop s'hagi realitzat l' apilament, s'ha de realitzar una inspecció visual, i si es considera necessari, s'han de prendre mostres per realitzar els assaigs corresponents.

S'ha de poder acceptar la sorra que no compleixi amb els requisits sempre i quan mitjançant rentat, cribatge o mescla, assoleixi les condicions exigides.

CRITERIS DE PRESA DE MOSTRES:

Els controls s'han de realitzar segons les instruccions de la DF i la norma EHE.

INTERPRETACIÓ DE RESULTATS I ACTUACIONS EN CAS D'INCOMPLIMENT:

No s'ha d'acceptar la sorra que no compleixi totes les especificacions indicades al plec de condicions. Si la granulometria no s'ajusta a la utilitzada per a l'establiment de les dosificacions aprovades, s'haura n de projectar i aprovar noves fórmules de treball.

No s'han d'utilitzar àrids fins els quals l' equivalent de sorra sigui inferior a:

- 70, en obres sotmeses a les classes I, IIa o IIb, i no sotmeses a cap classe específica d'exposició
- 75, en la resta de casos

En cas que les sorres procedents del matxuqueig de roques calcàries o de roques dolomí tiques que no compleixin l'especificació de l'equivalent de sorra, s'han de poder acceptar si l'assaig del blau de metilè (UNE-EN 933-9) compleix el següent:

- Per a obres amb classe general d'exposició I, IIa o IIb (i sense classe específica): <= 0,6% en pes
- Resta de casos: <= 0,3% en pes

Si el valor del blau de metilè fos superior als valors anteriors, i es presentin dubtes de la presència d'argila en els fins, s'ha de poder realitzar un assaig de rajos X per a la seva detecció i identificació: s'ha de poder utilitzar l'àrid fi si les argiles són del tipus caolinita o illita, i si les propietats del formigó amb aquest àrid són les mateixes que les d'un que tingui els mateixos components però sense els fins.

S'han de poder utilitzar sorres rodades, o procedents de roques matxucades, o escòries siderúrgiques adequades, en la fabricació de formigó d'ú s no estructural.

B032 - SAULONS

0.- ELEMENTS QUE CONTEMPLA EL PLEC

B0321000,B0320010.

1.- DEFINICIÓ I CARACTERÍSTIQUES DELS ELEMENTS

Sorra procedent de roca granítica meteoritzada, obtinguda per excavació.

CARACTERÍSTIQUES GENERALS:
Durant l'extracció s'ha de retirar la capa vegetal. No ha de tenir argiles, margues o d'altres matèries estranyes.
La fracció que passa pel tamís 0,08 (UNE 7-050) ha de ser inferior a 2/3, en pes, de la que passa pel tamís 0,40 (UNE 7-050).
La composició granulomètrica ha de ser l'adequada al seu ús i ha de ser la que es defineix a la partida d'obra en què intervingui o, si no hi consta, la que estableixi explícitament la DF.
Coeficient de desgast "Los Angeles" (NLT-149): < 50
Índex CBR (NLT-111): > 20
Contingut de matèria orgànica: Nul
Mida del granulat:
- Sauló garbellat: <= 50 mm
- Sauló no garbellat: <= 1/2 gruix de la tongada

2.- CONDICIONS DE SUBMINISTRAMENT I EMMAGATZEMATGE

Subministrament i emmagatzematge: De manera que no s'alterin les seves condicions.

3.- UNITAT I CRITERIS D'AMIDAMENT

Unitat d'amidament de l'element necessària subministrada a l'obra.

4.- NORMATIVA DE COMPLIMENT OBLIGATORI

No hi ha normativa de compliment obligatori.

B033 - GRAVES

0.- ELEMENTS QUE CONTEMPLA EL PLEC

B0331Q10.

1.- DEFINICIÓ I CARACTERÍSTIQUES DELS ELEMENTS

Granulats utilitzats per a algun dels usos següents:
- Confecció de formigons
- Confecció de barreges grava-ciment per a paviments
- Material per a drenatges
- Material per a paviments

El seu origen pot ser:
- Granulats naturals, procedents d'un jaciment natural
- Granulats naturals, obtinguts per matxucament de roques naturals
- Granulats procedents d'escòries siderúrgiques refredades per aire
- Granulats procedents del reciclatge de residus de la construcció o demolicions, provenints d' una planta legalment autoritzada per al tractament d'aquests residus

Els granulats naturals poden ser:
- De pedra granítica
- De pedra calcària

Els granulats procedents del reciclatge d'enderrocs de la construcció que s'han considerat són els següents:
- Granulats reciclats provinents de construcció de maó
- Granulats reciclats provinents de formigó
- Granulats reciclats mixtes

- Granulats reciclats prioritariament naturals

CARACTERÍSTIQUES GENERALS:

El contractista ha de sotmetre a l'aprovació de la DF les pedreres o dipòsits d'on s'han d'obtenir els àrids, aportant tots els elements justificatius que cregué s convenients o que li fossin requerits pel Director d'Obra, entre d'altres:

- Classificació geològica.
- Estudi de morfologia.
- Aplicacions anteriors.

La DF ha de poder refusar totes aquelles procedències que, al seu criteri, obligarien a un control massa freqü ent dels materials que se n'extraguessin.

CARÁCTERÍSTIQUES GENERALS DELS GRANULATS RECICLATS

Els granulats procedents de reciclatge d'enderrocs no han de contenir en cap cas restes provinents de construccions amb patologies estructurals, com ara ciment aluminós, granulats amb sulfurs, sílice amorfa o corrosió de les armadures.

Els grànuls han de tenir forma arrodonida o polièdrica.

La composició granulomètrica ha de ser l'adequada al seu ús i ha de ser la que es defineix a la partida d'obra en què intervingui o, si no hi consta, la que estableixi explícitament la DF.

Han de ser nets, resistents i de granulometria uniforme.

No han de tenir pols, brutícia, argila, margues o d'altres matèries estranyes.

Diàmetre mínim: 98% retingut tamís 4 (UNE-EN 933-2)

Els àrids reciclats hauran de complir amb les especificacions de l' article 28 de la EHE. A més, els que provinguin de formigons estructurals sans, o de resistència elevada, han de ser adequats per a la fabricació de formigó reciclat estructural, complint una sè rie de requisits:

- Dimensió mínima permesa = 4 mm
- Terrossos d'argila per a un formigó amb menys del 20% d'àrid reciclat: <= 0,6%
- Terrossos d'argila per a un formigó amb 100% d'àrid reciclat: <= 0,25%
- Absorció d'aigua per a un formigó amb menys del 20% d'àrid reciclat: <= 7%
- Absorció d'aigua per a un formigó amb més del 20% d'àrid reciclat: <= 5%
- Coeficient de Los Ángeles: <= 40
- Continguts màxims d'impureses:
  - Material ceràmic: <= 5% del pes
  - Partícules lleugeres: <= 1% del pes
  - Asfalt: <= 1% del pes
  - Altres: <= 1,0 % del pes

En els valors de les especificacions no citades, es mantenen els establerts en l'article 28 de la EHE.

GRANULATS PROCEDENTS DE RECICLATGE DE RESIDUS DE LA CONSTRUCCIÓ I DEMOLICIONS:

El material ha de procedir d' una planta autoritzada legalment per al tractament de residus de la construcció.

El material no ha de ser susceptible de cap mena de meteorització o d'alteració física o quí mica sota les condicions mes desfavorables que presumiblement es puguin donar al lloc d'utilització.

No han de donar lloc, amb l'aigua, a dissolucions que puguin causar danys a estructures, capes de ferms, o contaminar el sòl o corrents d'aigua.

GRANULATS RECICLATS PROVINENTS DE CONSTRUCCIÓ DE MAÓ:

El seu origen ha de ser construccions de maó, amb un contingut final de ceràmica superior al 10% en pes.

Contingut de maó + morters + formigons: >= 90% en pes

Contingut d'elements metàl·lics: Nul

Ús admissible: Reblerts per a drenatges i protecció de cobertes

GRANULATS RECICLATS PROVINENTS DE FORMIGONS:

El seu origen ha de ser de construccions de formigó, sense barreja d'altres enderrocs.

Contingut de formigó: > 95%

Contingut d'elements metàl·lics: Nul

Ús admissible:

- Drenatges
- Formigons de resistencia característica <= 20 N/mm2 utilitzats en classes d'exposició I o Iib
- Protecció de cobertes
- Bases i subases de paviments

GRANULATS RECICLATS MIXTES:

El seu origen ha de ser enderrocs de construccions de maó i formigó, amb una densitat dels elements massissos > 1600 kg/m3.

Contingut de ceràmica: <= 10% en pes

Contingut total de matxuca de formigó + maó + morter: >= 95% en pes

Contingut d'elements metàl·lics: Nul
Ús admissible:
- Drenatges
- Formigons en massa
GRANULATS RECICLATS PRIORITARIAMENT NATURALS:
Granulats obtinguts de pedrera amb incorporació d'un 20% de granulats reciclats provinents de formigó.
Ús admissible:
- Drenatges i formigons utilitzats en classes d'exposició I o IIb
S'han considerat les següents utilitzacions de les graves:
- Per a confecció de formigons
- Per a drens
- Per a paviments
- Per a confecció de mescles grava-ciment tipus GC-1 o GC-2
GRANULATS PROCEDENTS D'ESCORIES SIDERÚRGIQUES
Contingut de silicats inestables: Nul
Contingut de compostos fèrrics: Nul
GRAVA PER A LA CONFECCIÓ DE FORMIGONS:
Es denomina grava a la barreja de les diferents fraccions de granulat gruixut que s'utilitzen per a la confecció del formigó
Designació: d/D - IL - N
d/D: Fracció granulomètrica, d tamany mínim i D tamany màxim
IL: Presentació, R rodat, T triturat (matxuqueig) i M barreja
N: Naturalesa de l'àrid (C, calcari; S, silici; G,granític; O, ofita; B, basalt; D, dolomí tic; Q, traquita; I, fonolita; V, varis; A, artificial i R, reciclat
La grandària màxima D d'un granulat gruixut (grava) utilitzat per la confecció de formigó serà menor que les següents dimensions:
- 0,8 de la distància lliure horitzontal entre beines o armadures que formin grup, o entre un parament de la peç a i una beina o armadura que formi un angle >45º (amb la direcció de formigonat)
- 1,25 de la distància entre un parament de la peça i una beina o armadura que formi un angle <=45º (amb la direcció de formigonat)
- 0,25 de la dimensió mínima de la peça que es formigona amb les excepcions següents:
    - Lloses superiors de sostres, amb TMA < 0,4 del gruix mínim
    - Peces d'execució molt curosa i elements en els que l'efecte de la paret de l'encofrat sigui reduït (sostres encofrats a una sola cara), amb TMA < 0,33 del gruix mínim
Quan el formigó passi entre vàries armadures, l'àrid gruixut serà el mínim valor entre el primer punt i el segon del paràgraf anterior.
Tot el granulat ha de ser d'una mida inferior al doble del límit més petit aplicable a cada cas.
Contingut de matèria orgànica (UNE-EN 1744-1): Color mé s clar que el patró
Fins que passen pel tamís 0,063 (UNE-EN 933-2):
- Per a graves calcàries i granítiques: <= 1,5% en pes
- Granulats, reciclats de formigó o prioritariament naturals: < 3%
- Per a granulats reciclats mixtos: < 5%
L'índex de llenques per a un granulat gruixut segons UNE-EN 933-3: <= 35%
Material retingut pel tamís 0,063 (UNE_EN 933-2) i que sura en un líquid de pes específic 20 kN/m3 (UNE EN 1744-1):
- Granulats naturals <= 1% en pes
Compostos de sofre expressats en SO3 i referits a granulat sec (UNE-EN 1744-1):
- Granulats naturals: <= 1% en pes
- Granulats d'escòries siderúrgiques: <= 2% en pes
- Granulats reciclats mixtos: <= 1% en pes
- Granulats amb sulfurs de ferro oxidables en forma de pirrotina: <= 0,1% en pes
- Altres granulats: <= 0,4% en pes
Sulfats solubles en àcids, expressats en SO3 i referits a granulat sec (UNE-EN 1744-1):
- Granulats naturals: <= 0,8% en pes
- Granulats d'escòries siderúrgiques: <= 1% en pes
Clorurs expressats en Cl- i referits a granulat sec (UNE-EN 1744-1):
- Formigó armat o en massa amb armadura de fissuració: <= 0,05% en massa
- Formigó pretesat: <= 0,03% en massa
Ió clor total aportat per components d'un formigó no pot superar:
- Pretensat: <= 0,2% pes de ciment

- Armat: <= 0,4% pes de ciment
- En massa amb armadura de fissuració: <= 0,4% pes de ciment

Contingut de pirites o d'altres sulfurs: 0%

Contingut de ió Cl-:

- Granulats reciclats mixtos: < 0,06%

El contingut de matèria orgànica que sura en un líquid de pes específic 2 segons la UNE-EN 1744-1(Apart.) 14.2 serà <= 1% per a granulats gruixuts.

Contingut de materials no petris (roba, fusta, paper...):

- Granulats reciclats provinents de formigó o mixtos: < 0,5%
- Altres granulats: Nul

Contingut de restes d'asfalt:

- Granulat reciclat mixt o provinent de formigó: < 0,5%
- Altres granulats: Nul

Reactivitat:

- Àlcali-sílici o àlcali-silicat (Mètode químic UNE 146-507-1 EX o Mètode accelerat UNE 146-508 EX): Nul·la
- Àlcali-carbonat (Mètode químic UNE 146-507-2): Nul·la

Estabilitat (UNE-EN 1367-2):

- Pèrdua de pes amb sulfat magnèsic: <= 18%

Resistència a la fragmentació segons UNE-EN 1097-2 (Assaig de los Ángeles):

- Granulats gruixuts naturals: <= 40

Absorció d'aigua:

- Granulats gruixuts naturals (UNE-EN 1097-6): < 5%
- Granulats reciclats provinents de formigó: < 10%
- Granulats reciclats mixtos: < 18%
- Granulats reciclats prioritariament naturals: < 5%

Pèrdua de pes amb cinc cicle de sulfat de magnesi segons UNE-EN 1367-2:

- Granulats gruixuts naturals: <= 18%

Els àrids no han de presentar reactivitat potencial amb els àlcalis del formigó. Per a comprovar-ho, s'ha de realitzar en primer lloc un anàlisi petrogrà fic, per a obtenir el tipus de reactivitat que, en el seu cas, puguin presentar. Si d'aquest estudi es dedueix la possibilitat de reactivitat àlcali – sílice o àlcali – silicat, s'ha de realitzar l'assaig descrit a la UNE 146.508 EX. Si el tipus de reactivitat potencial és àlcali – carbonat, s'ha de realitzar l' assaig descrit a la UNE 146.507 EX Part 2.

Els àrids no han de ser reactius amb el ciment. No s'utilitzaran à rids procedents de roques toves, friables, poroses, etc., ni els que continguin nòduls de guix, compostos ferrosos, sulfurs oxidables, etc, en quantitats superiors a les contemplades a la EHE

GRAVA PER A DRENATGES:

El granulat ha de ser procedent d'un jaciment natural, del matxuqueig de roques naturals, o del reciclatge d'enderrocs. No ha de presentar restes d'argila, margues o altres materials estranys.

La mida màxima dels grànuls ha de ser de 76 mm (tamí s 80 UNE) i el garbellat ponderal acumulat pel tamís 0,08 UNE ha de ser <= 5%. La composició granulomètrica ha de ser fixada explícitament per la DF segons les característiques del terreny per drenar i del sistema de drenatge.

Plasticitat: No plàstic

Coeficient de desgast (assaig "Los Ángeles" UNE-EN 1097-2): <= 40

Equivalent de sorra (UNE-EN 933-8): > 30

Condicions generals de filtratge:

- F15/d85: < 5
- F15/d15: < 5
- F50/d50: < 5

(Fx = grandària superior de la fracció x% en pes del material filtrant, dx = grandària superior de la proporció x% del terreny a drenar)

A més, el coeficient d'uniformitat del filtre ha de ser:

- F60/F10: <20

Condicions de la granulometria en funció del sistema previst d'evacuació de l' aigua:

- Per a tubs perforats: F85/Diàmetre de l'orifici: > 1
- Per a tubs amb juntes obertes: F85/ Obertura de la junta: > 1,2
- Per a tubs de formigó porós: F85/d15 de l'àrid del tub: > 0,2
- Si es drena per metxinals: F85/ diàmetre del metxinal: > 1

Quan no sigui possible trobar un material granular d'aquestes condicions es faran filtres granulars compostos de vàries capes. La més gruixuda es col·locarà al costat del sistema d'evacuació. Aquesta complirà les condicions de filtre respecte a la següent i així successivament fins arribar al replè o al terreny natural. Es podrà recórrer a l'ús de filtres geotèxtils.

Quan el terreny natural estigui constituït per materials amb graves i boles a efectes del compliment de les condicions anteriors, s'atendrà únicament a la corba granulomètrica de la fracció del mateix inferior a 25 mm.

Si el terreny no és cohesiu i està compost per sorra fina i llims, el material drenant haurà de complir, a més de les condicions generals de filtre, la condició: F15 > 1 mm.

Si el terreny natural és cohesiu, compacte i homogeni, sense restes de sorra o llims, les condicions de filtre 1 i 2 s' han de substituir per: 0,1 mm > F15 > 0,4 mm
En els drens cecs, el material de la zona permeable central haurà de complir le s següents condicions:
- Mida màxima de l'àrid: Entre 20 mm i 80 mm
- Coeficient de uniformitat: F60/F10 < 4
En els drens cecs, el material de la zona permeable central haurà de complir le s següents condicions:
- Mida màxima de l'àrid: Entre 20 mm i 80 mm
- Coeficient de uniformitat: F60/F10 < 4
En els drens cecs, el material de la zona permeable central haurà de complir le s següents condicions:
- Mida màxima de l'àrid: Entre 20 mm i 80 mm
- Coeficient de uniformitat: F60/F10 < 4
Si s'utilitza granulats reciclats s'ha de comprovar que l'inflament (assaig CBR (NLT-111)) sigui inferior al 2% (UNE 103502).

2.- CONDICIONS DE SUBMINISTRAMENT I EMMAGATZEMATGE

CONDICIONS GENERALS:
Subministrament i emmagatzematge: De manera que no s'alterin les seves condicions.
Cada remesa de grava s'ha de descarregar en una zona ja preparada de sòl sec
Les graves de tipus diferents s'han d' emmagatzemar per separat
Els àrids s' emmagatzemaran de tal manera que quedin protegits contra la contaminació, i evitant la seva possible segregació, sobretot durant el seu transport. Es recomana emmagatzemar-los sota cobert per evitar els canvis de temperatura del granulat.

3.- UNITAT I CRITERIS D'AMIDAMENT

Unitat d'amidament: la indicada a la descripció de l'element
Criteri d'amidament: quantitat necessària subministrada a l'obra

4.- NORMATIVA DE COMPLIMENT OBLIGATORI

GRAVA PER A LA CONFECCIÓ DE FORMIGONS:
Real Decreto 1247/2008, de 18 de julio, por el que se aprueba la instrucción de hormigón estructural (EHE-08).
UNE-EN 12620:2003 Áridos para hormigón.
GRAVA PER A PAVIMENTS:
* Orden de 6 de febrero de 1976 por la que se aprueba el Pliego de prescripciones técnicas generales para obras de carreteras y puentes (PG 3/75)
GRAVA PER A DRENATGES:
Orden de 21 de junio de 1965 por la que se aprueba la Instrucción de la Dirección General de Carreteras 5.1.IC «Drenaje» que figura como anejo a esta Orden.
Orden de 14 de mayo de 1990 por la que se aprueba la Instrucción de carreteras 5.2-IC: Drenaje superficial
GRANULATS PROCEDENTS DE RECICLATGE DE RESIDUS DE LA CONSTRUCCIÓ I DEMOLICIONS:
Ley 10/1998, de 21 de abril, de Residuos.
Decret Legislatiu 1/2009, de 21 de juliol, pel qual s'aprova el Text refós de la Llei reguladora dels residus.

5.- CONDICIONS DE CONTROL DE RECEPCIÓ

CONDICIONS DE MARCATGE I CONTROL DE LA DOCUMENTACIÓ:
L'entrega de granulat a l'obra ha d'anar acompanyada d'un full de subministrament proporcionat per el subministrador, en el que hi han de constar com a mínim les següents dades:
- Identificació del subministrador
- Número del certificat de marcatge CE o indicació d'autoconsum
- Número de sèrie de la fulla de subministrament
- Nom de la cantera o planta subministradora en cas de material reciclat
- Data del lliurament
- Nom del peticionari
- Designació de l'àrid segons l'article 28.2 de la EHE
- Quantitat de granulat subministrat
- Identificació del lloc de subministrament

El fabricant ha de proporcionar la informació relativa a la granulometria i a les toleràncies de l'àrid subministrat.
El subministrador ha de posar a disposició de la DF en el cas que aquesta ho sol·liciti, la documentació següent, que acredita el marcatge CE, segons el sistema d'avaluació de conformitat aplicable, d' acord amb el que disposa l'apartat 7.2.1 del CTE:

- Productes per a carreteres i altres treballs d'obres públiques i edificació de Funció: Aplicacions que exigeixen requisits de seguretat molt estrictes*. * Requisits que han de ser definits per lleis, reglaments i normes administratives nacionals de cada estat membre,
- Productes per a edificació, fabricació de productes de formigó prefabricat, carreteres i altres treballs d'obres públiques de Funció: Aplicacions que exigeixen requisits de seguretat molt estrictes*. * Requisits que han de ser definits per lleis, reglaments i normes administratives nacionals de cada estat membre:
  - Sistema 2+: Declaració de conformitat del fabricant i Certificació de Control de la Producció en Fàbrica
- Productes per a edificació, fabricació de productes de formigó prefabricat, carreteres i altres treballs d'obres públiques de Funció: Aplicacions que no exigeixen requisits de seguretat molt estrictes*. * Requisits que han de ser definits per lleis, reglaments i normes administratives nacionals de cada estat membre,
- Productes per a carreteres i altres treballs d'obres públiques i edificació de Funció: Aplicacions que no exigeixen requisits de seguretat molt estrictes*. * Requisits que han de ser definits per lleis, reglaments i normes administratives nacionals de cada estat membre:
  - Sistema 4: Declaració de conformitat del fabricant

El símbol de marcatge de conformitat CE s'ha d'estampar d'acord amb la Directiva 93/68CE i ha d'estar visible sobre el producte o sobre etiqueta, embalatge o documentació comercial i ha d'anar acompanyat de la següent informació:
- Número d'identificació de l'organisme de certificació
- Nom o marca d'identificació i direcció del fabricant
- Les dues últimes xifres de l'any d'impressió del marcatge
- Referència a la norma (UNE-EN 12620)
- Descripció del producte (nom genèric, material, ús previst)
- Designació del producte
- Informació de les característiques essencials aplicables

A la documentació del marcatge haurà d'indicar:
- Nom del laboratori que ha realitzat els assajos
- Data d'emissió del certificat
- Garantia de que el tractament estadístic és l'exigit en el marcatge
- Estudi de fins que justifiqui experimentalment el seu ús, en el cas que hi hagi à rids que no compleixen amb l'article 28.4.1.

L'àrid reciclat ha d'incloure en la seva documentació:
- Naturalesa del material
- Planta productora de l'àrid i empresa transportista de la runa
- Presència d'impureses
- Detalls de la seva procedència
- Altre informació que resulti rellevant

El subministrador de granulats procedents de reciclatge, ha d'aportar la documentació que garanteixi el compliment de les especificacions establertes a la norma EHE-08, si el material s'ha d'utilitzar en la confecció de formigons.

OPERACIONS DE CONTROL:

Els àrids han de disposar del marcatge CE, de tal manera que la comprovació de la seva idoneïtat per al seu ús es farà mitjançant un control documental del marcatge per tal de determinar el compliment de les especificacions del projecte i de l'article 28 de la EHE.

En el cas d'àrids d'autoconsum, el Constructor o el Subministrador ha d'aportar un certificat d'assaig, de com a màxim tres mesos d' antiguitat, realitzat en un laboratori de control dels contemplats en l'article 78.2.2.1 de la EHE, que verifiqui el compliment de les especificacions de l'àrid subministrat respecte l'article 28 de la EHE.

La DF ha de pode r valorar el nivell de garantia del distintiu, i en cas de no disposar de suficient informació, podrà determinar l'execució de comprovacions mitjançant assaigs.

La DF, a més, ha de valorar si realitzar una inspecció a la planta de fabricació, a poder ser, abans del subministra de l'à rid, per comprovar la idoneïtat per a la seva fabricació. En cas necessari, la DF ha de poder realitzar els assaigs següents per a verificar la conformitat de les especificacions:
- Índex de llenques (UNE-EN 933-3).
- Terrossos d'argila (UNE 7133)
- Partícules toves (UNE 7134)
- Coeficient de forma (UNE EN 933-4)
- Material retingut per el garbell 0.063 UNE (UNE EN 933-2) i que sura en un líquid de pes específic 2 (UNE EN 1744-1).
- Compostos de sofre (SO3)- respecte al granulat sec (UNE-EN 1744-1).
- Contingut en ió clor Cl- (UNE-EN 1744-1)
- Assaig petrogràfic
- Reactivitat potencial amb els àlcalis del ciment (UNE 146-507 i UNE 146-508).
- Estabilitat, resistència a l'atac del sulfat magnèsic (UNE-EN 1367-2).
- Absorció d'aigua (UNE-EN 1097-6).
- Resistència al desgast Los Angeles (UNE-EN 1097-2).
- Assaig d'identificació per raigs X.

- Assaig granulomètric (UNE-EN 933-2)

OPERACIONS DE CONTROL EN GRAVA PER A DRENATGES:

Les tasques de control a realitzar són les següents:

- Inspecció visual del material i recepció del certificat de procedè ncia i qualitat corresponent.
- Abans de començar el reblert, quan hagi canvi de procedè ncia del material, o cada 2000 m3 durant la seva execució, es realitzaran els següents assaigs d'identificació del material:
  - Assaig granulomètric del material filtrant (UNE EN 933-1)
  - Assaig granulomètric del material adjacent (UNE 103101)
  - Desgast de "Los Ángeles" (UNE EN 1097-2)

S'ha de demanar un certificat de procedència del material, que en el cas d'à rids naturals ha de contenir:

- Classificació geològica
- Estudi de morfologia
- Aplicacions anteriors
- Assaigs d'identificació del material

CRITERIS DE PRESA DE MOSTRES:

Els controls s'han de realitzar segons les instruccions de la DF i la norma EHE.

CRITERIS DE PRESA DE MOSTRES EN GRAVA PER A DRENATGES:

S'han de seguir les instruccions de la DF i els criteris de les normes de procediment indicades en cada assaig.

INTERPRETACIÓ DE RESULTATS I ACTUACIONS EN CAS D'INCOMPLIMENT:

No s'acceptarà la grava que no compleixi totes les especificacions indicades al plec. Si la granulometria no s'ajusta a la utilitzada per a l'establiment de les dosificacions aprovades, s'hauran de projectar i aprovar noves fórmules de treball.

INTERPRETACIÓ DE RESULTATS I ACTUACIÓ EN CAS D' INCOMPLIMENT EN GRAVA PER A DRENATGES:

Els resultats dels assaigs d'identificació han de complir estrictament les especificacions indicades, en cas contrari, no s'ha d'autoritzar l'ús del material corresponent en l'execució del reblert.

B037 - TOT-U

0.- ELEMENTS QUE CONTEMPLA EL PLEC

B0372000.

1.- DEFINICIÓ I CARACTERÍSTIQUES DELS ELEMENTS

Material granular de granulometria contínua, utilitzat com capa de ferm.

S'han considerat els tipus següents:

- Tot-u natural
- Tot-u artificial

CARACTERÍSTIQUES GENERALS:

El tipus de material utilitzat ha de ser l'indicat a la DT o en el seu defecte el que determini la DF.

La composició granulomètrica ha de ser l'adequada al seu ús i ha de ser la que es defineix a la partida d'obra en què intervingui o, si no hi consta, la que estableixi explícitament la DF.

A la vegada, els grànuls han de tenir forma arrodonida o polièdrica, i h an de ser nets, resistents i de granulometria uniforme.

No ha de ser susceptible de cap tipus de meteorització o alteració física o quí mica apreciable sota les condicions possibles més desfavorables.

No ha de donar lloc, amb l'aigua, a dissolucions que puguin afectar a estructures, a d' altres capes de ferm, o contaminar el sòl o corrents d'aigua.

Els materials no han de tenir terrossos d'argila, marga, matèria orgànica, ni d'altres matèries extranyes que puguin afectar la durabilitat de la capa .

TOT-U NATURAL:

Es considera tot-u natural el material granular, de granulometria contínua, que s'utilitza com a capa de ferm . Els materials que el formin procediran de graver es o dipòsits naturals, sòls naturals o de mes cla d'ambdós.

La DF ha de determinar la corba granulomètrica del granulat entre un dels següents fusos:

Tamís UNE-EN 933-2 (mm)	Tamisatge ponderal acumulat (%) ZN40	ZN25	ZN20
50	100	--	--
40	80-95	100	--
25	60-90	75-95	100
20	54-84	65-90	80-100
8	35-63	40-68	45-75

4	22-46	27-51	32-61
2	15-35	20-40	25-50
0,500	7-23	7-26	10-32
0,250	4-18	4-20	5-24
0.063	0-9	0-11	0-11

La fracció retinguda pel tamís 0.063 mm (UNE-EN 933-2) ha de ser inferior a 2/3 a la fracció retinguda pel tamís 0,250 mm (UNE-EN 933-2).
Coeficient de desgast "Los Angeles" (UNE-EN 1097-2):
- Categoria de trànsit pesat T00 a T2: > 35
- Categoria de trànsit pesat T3, T4 i vorals: > 40

Equivalent de sorra (UNE-EN 933-8):
- T00 a T1: > 35
- T2 a T4 i vorals de T00 a T2: > 30
- Vorals de T3 i T4: > 25

Per a capes granulars per a l'assentament de canonades: > 30
Plasticitat (UNE 103104):
- Trànsit T00 a T3: No plàstic
- T4:
  - Límit líquid (UNE 103103): < 25
  - Índex de plasticitat (UNE 103104): < 6
- Vorals sense pavimentar:
  - Límit líquid (UNE 103103): < 30
  - Índex de plasticitat (UNE 103104): < 10
- Per a capes granulars per a l'assentament de canonades:
  - Límit líquid (UNE 103103): < 25
  - Índex de plasticitat (UNE 103104): < 6

TOT-U ARTIFICIAL:
El tot-u artificial ha d'estar compost de granulats procedents de la trituració, total o parcial, de pedra de cantera o de grava natural.
Es pot utilitzar material granular reciclat de residus de la construcció o demolicions, provenint d'una planta autoritzad a legalment per el tractament d'aquests residus. En obres de carreteres només es podrà utilitzar a les categories de tràfic pesat T2 a T4.
Per al trànsit tipus T2 a T4 es podran utilitzar àrids reciclats, siderúrgics, subproductes i productes inerts de rebuig, sempre que compleixin amb les prescripcions tècniques exigides.
La DF ha de determinar la corba granulomètrica del granulat per utilitzar, que ha d'estar continguda dins d'un dels fusos següents:

Tamís UNE-EN 933-2 (mm)	Tamisatge ponderal acumulat (%) ZA25	ZA20	ZAD20
40	100	--	--
25	75-100	100	100
20	65-90	75-100	65-100
8	40-63	45-73	30-58
4	26-45	31-54	14-37
2	15-32	20-40	0-15
0,500	7-21	9-24	0-6
0,250	4-16	5-18	0-4
0,063	0-9	0-9	0-2

La fracció retinguda pel tamís 0.063 mm (UNE-EN 933-2) ha de ser inferior a 2/3 a la fracció retinguda pel tamís 0,250 mm (UNE-EN 933-2).
Índex de llenques (UNE-EN 933-3): < 35
Coeficient de desgast "Los Angeles" (UNE-EN 1097-2):
- Trànsit T0 a T2: < 30
- T3, T4 i vorals: < 35

Per a materials reciclats procedents de ferms de carretera o demolicions:
- Trànsit de T00 a T2: > 40
- Trànsit T3, T4 i vorals: > 45

Per a capes granulars per a l'assentament de canonades: > 40

Equivalent de sorra (UNE-EN 933-8):
- T00 a T1: > 40
- T2 a T4 i vorals de T00 a T2: > 35
- Vorals de T3 i T4: > 30

Plasticitat:
- Trànsit T00 a T4: No plàstic
- Vorals sense pavimentar:
  - Límit líquid (UNE 103103): < 30
  - Índex de plasticitat (UNE 103104): < 10

Coeficient de neteja (Annex C de la UNE 146130): < 2
Si el material prové de reciclatge d' enderrocs (condicions addicionals):
- Inflament (NLT-111): < 2%
- Contingut de materials petris: >= 95%
- Contingut de restes d'asfalt: < 1% en pes
- Contingut de fusta: < 0,5% en pes

Composició química:
- Compostos de sofre (SO3) (UNE EN 1744-1) en el cas que el material estigui en contacte amb capes tractades amb ciment: < 0,5 %
- A la resta: < 1%

Si s'utilitza àrid siderúrgic d'acereries, haurà de complir:
- Expansivitat (UNE EN 1744-1): < 5%

Si s'utilitza àrid siderúrgic d'alt forn, haurà de complir:
- Desintegració per silicat bicàlcic o per ferro (UNE EN 1744-1): Nul

2.- CONDICIONS DE SUBMINISTRAMENT I EMMAGATZEMATGE

Subministrament i emmagatzematge: De manera que no s'alterin les seves condicions.

3.- UNITAT I CRITERIS D'AMIDAMENT

Unitat d'amidament: la indicada a la descripció de l'element
Criteri d'amidament: quantitat necessària subministrada a l'obra

4.- NORMATIVA DE COMPLIMENT OBLIGATORI

* Orden de 6 de febrero de 1976 por la que se aprueba el Pliego de prescripciones técnicas generales para obras de carreteras y puentes (PG 3/75)
* Orden FOM/891/2004, de 1 de marzo, por la que se actualizan determinados artículos del pliego de prescripciones técnicas generales para obras de carreteras y puentes, relativos a firmes y pavimentos.
* Orden FOM/3460/2003, de 28 de noviembre, por lo que se aprueba la norma 6.1-IC Secciones del firme, de la Instrucción Técnica de Carreteras.

GRANULATS PROCEDENTS DE RECICLATGE DE RESIDUS DE LA CONSTRUCCIÓ I DEMOLICIONS:
Decret Legislatiu 1/2009, de 21 de juliol, pel qual s'aprova el Text refós de la Llei reguladora dels residus.

5.- CONDICIONS DE CONTROL DE RECEPCIÓ

OPERACIONS DE CONTROL:
Abans de començar l'obra, quan hagi canvi de procedè ncia del material, o amb la freqüència indicada durant la seva execució, es realitzaran els següents assaigs d'identificació del material:
- Per a cada 1000 m3 o fracció diària i sobre 2 mostres:
  - Assaig granulomètric (UNE EN 933-1),
  - Assaig d'equivalent de sorra (UNE EN 933-8)
  - I en el seu cas, assaig de blau de metilè (UNE EN 933-9)
- Per a cada 5000 m3, o 1 cada setmana si el volum executat és menor:
  - Determinació dels límits d'Atterberg (UNE 103103 i UNE 103104)
  - Assaig Próctor Modificat (UNE 103501)
  - Humitat natural (UNE EN 1097-5)
- Per a cada 20000 m3 o 1 cop al mes si el volum executat és menor:
  - Coeficient de desgast de "Los Angeles" (UNE-EN 1097-2)
  - Coeficient de neteja (Annex C, UNE 146130), cada 1500 m3, o cada 2 dies si el volum executat és menor.

El Director de les obres podrà reduir a la meitat la freqüè ncia dels assaigs si considera que els materials són suficientment homogenis, o si en el control de recepció de la unitat acabada s'han aprovat 10 lots consecutius.
OPERACIONS DE CONTROL EN TOT-U ARTIFICIAL:

Abans de començar l'obra, quan hagi canvi de procedè ncia del material, o amb la freqüència indicada durant la seva execució, es realitzaran els següents assaigs d'identificació del material:
- Per a cada 5000 m3, o 1 cada setmana si el volum executat és menor:
  - Índex de llenques (UNE EN 933-3)
  - Partícules triturades (UNE EN 933-5

CRITERIS DE PRESA DE MOSTRES:
S'han de seguir les instruccions de la DF i els criteris de les normes de procediment indicades en cada assaig.
INTERPRETACIÓ DE RESULTATS I ACTUACIONS EN CAS D'INCOMPLIMENT:
Els resultats dels assaigs d'identificació han de complir estrictament les especificacions indicades, en cas contrari, no s'autoritzarà l'ús del material corresponent.

B05 - AGLOMERANTS I CONGLOMERANTS
B051 - CIMENTS

0.- ELEMENTS QUE CONTEMPLA EL PLEC

B0512401,B0514301.

1.- DEFINICIÓ I CARACTERÍSTIQUES DELS ELEMENTS

Conglomerant hidràulic format per diferents materials inorgànics finament dividits que, amassats amb aigua, formen una pasta que, mitjançant un procés d'hidratació , endureix i un cop endurit conserva la seva resistència i estabilitat fins i tot sota l'aigua.
S'han considerat els ciments regulats per la norma RC-08 amb les característiques següents:
- Ciments comuns (CEM)
- Ciments d'aluminat de calci (CAC)
- Ciments blancs (BL)
- Ciments resistens a l'aigua de mar (MR)

CARACTERÍSTIQUES GENERALS:
En el cas de que el material s'utilitzi en obra pú blica, l'acord de Govern de la Generalitat de Catalunya de 9 de juny de 1998, exigeix que els materials siguin de qualitat certificada o puguin acreditar un nivell de qualitat equivalent, segons les normes aplicables als estats membres de la Unió Europea o de l'Associació Europea de Lliure Canvi.
També en aquest cas, es procurarà que els esmentats materials disposin de l'etiqueta ecològica europea, regulada en el Reglament 880/1992/CEE o bé altres distintius de la Comunitat Europea.
Ha de ser un material granular molt fi i estadísticament homogeni en la seva composició.
El ciment ha de ser capaç, si es dosifica i barreja adequadament amb aigua i granulats, de produir un morter o un formigó que conservi la seva traballabilitat en un te mps prou llarg i assolir, al final de períodes definits, els nivells especificats de resistència i mantenir estabilitat de volum a llarg termini.
No ha de tenir grumolls ni principis d'aglomeració.
En activitats manuals en les que hi hagi risc de contacte amb la pell i d'acord amb l'establert a l' Ordre Presidencial 1954/2004 de 22 de juny, no s'han d'utilitzar o comercialitzar ciments amb un contingut de crom (VI) superior a dos parts per milió del pes sec del ciment.
CIMENTS COMUNS (CEM):
Estaran subjectes al marcatge CE de conformitat amb el que disposen els Reials Decrets 1630/1992 de 29 de desembre, 1328/1995 de 28 de juliol i 956/2008 de 6 de juny.
Els components han de complir els requisits especificats en el capítol 5 de la norma UNE-EN 197-1.
Tipus de ciments:
- Ciment Pòrtland: CEM I
- Ciment Pòrtland amb addicions: CEM II
- Ciment Pòrtland amb escòries de forn alt: CEM III
- Ciment putzolànic: CEM IV
- Ciment compost: CEM V

Alguns d'aquests tipus es divideixen en subtipus, segons el contingut de l'addició o barreja d'addicions presents en el ciment. Segons aquest contingut creixent els subtipus poden ser A, B o C.
Addicions del clinker pòrtland (K):
- Escòria de forn alt: S
- Fum de sílice: D
- Putzolana natural: P
- Putzolana natural calcinada: Q
- Cendra volant Sicília: V

- Cendra volant calcària: W
- Esquist calcinat: T
- Filler calcari L: L
- Filler calcari LL: LL

Relació entre denominació i designació dels ciments comuns segons el tipus, subtipus i addicions:

Denominació	Designació
Ciment pòrtland	CEM I
Ciment pòrtland amb escòria	CEM II/A-S
	CEM II/B-S
Ciment pòrtland amb fum de sílice	CEM II/A-D
Ciment pòrtland amb Putzolana	CEM II/A-P
	CEM II/B-P
	CEM II/A-Q
	CEM II/B-Q
Ciment pòrtland amb cendres volants	CEM II/A-V
	CEM II/B-V
	CEM II/A-W
	CEM II/B-W
Ciment pòrtland amb esquist calcinat	CEM II/A-T
	CEM II/B-T
Ciment pòrtland amb filler calcari	CEM II/A-L
	CEM II/B-L
	CEM II/A-LL
	CEM II/B-LL
Ciment pòrtland mixt	CEM II/A-M
	CEM II/B-M
Ciment amb escòries de forn alt	CEM III/A
	CEM III/B
	CEM III/C
Ciment putzolànic	CEM IV/A
	CEM IV/B
Ciment compost	CEM V/A
	CEM V/B

En ciments pòrtland mixtos CEM II/A-M i CEM II/B-M, en ciments putzolànics CEM IV/A i CEM IV/B i en ciments compostos CEM V/A i CEM V/B els components principals a més del clinker han de ser declarats a la designació del ciment.
La composició dels diferents ciments comuns ha de ser l'especificada al capítol 6 de la norma UNE-EN 197-1.
Els ciments comuns han de complir les exigències mecàniques, físiques, químiques i de durab ilitat especificades al capítol 7 de la norma UNE-EN 197-1.
CIMENTS D'ALUMINAT DE CALÇ (CAC):
Ciment obtingut per una mescla de materials aluminosos i calcàris.
Estaran subjectes al marcatge CE de conformitat amb el que disposa el Reial Decret 956/2008 de 6 de juny.
Han de complir les exigències mecàniques, físiques i químiques especificades a UNE-EN 14647.
CIMENTS BLANCS (BL):
Han d'estar subjectes al Reial Decret 1313/1988 i seran aquells definits a la norma UNE 80305 i homòlegs de les normes UNE-EN 197-1 (ciments comuns) i UNE-EN 413-1 (ciments de ram de paleta) que compleixin amb l'especificació de blancor.
Índex de blancor (UNE 80117): >= 85
D'acord amb el Real Decret 1313/1988 de 28 d'octubre i L' Ordre Ministerial de 17 de gener de 1989, han de portar el Certificat de Conformitat amb Requisits Reglamentaris (CCRR).
La composició, així com les prescripcions mecàniques, físiques, quí miques i de durabilitat que han de complir els ciments comuns blancs són les mateixes que les especificades per als ciments comuns a la norma UNE-EN 197-1.

La composició, així com les prescripcions mecàniques, físiques i químiques que ha de complir el ciment blanc de ram de paleta (BL 22,5 X) són les mateixes que les especificades per al ciment homòleg a la norma UNE-EN 413-1.
CIMENTS RESISTENTS A L'AIGUA DE MAR (MR):
D'acord amb el Real Decret 1313/1988 de 28 d'octubre i L' Ordre Ministerial de 17 de gener de 1989, han de portar el Certificat de Conformitat amb Requisits Reglamentaris (CCRR).
Relació entre denominació i designació dels ciments resistents a l'aigua de mar segons el tipus, subtipus i addicions:

Denominació	Designació
Ciment pòrtland	I
Ciment pòrtland amb escòria	II/A-S
	II/B-S
Ciment pòrtland amb fum de sílice	II/A-D
Ciment pòrtland amb Putzolana	II/A-P
	II/B-P
Ciment pòrtland amb cendres volants	II/A-V
	II/B-V
Ciment amb escòries de forn alt	III/A
	III/B
	III/C
Ciment putzolànic	IV/A
	IV/B
Ciment compost	CEM V/A

Les especificacions generals en quan a composició i a exigències mecàniques, físiques, quí miques i de durabilitat que han de complir són les corresponents als ciments comuns homòlegs de la norma UNE-EN 197-1.
Han de complir els requisits addicionals especificats al capítol 7.2 de la norma UNE 80303-2.

2.- CONDICIONS DE SUBMINISTRAMENT I EMMAGATZEMATGE

Subministrament: de manera que no s'alterin les seves característiques.
Si el ciment es subministra a granel s'ha d'emmagatzemar en sitges.
Si el ciment es subministra en sacs, s'han d'emmagatzemar en un lloc sec, ventilat, protegit de la intempè rie i sense contacte directe amb la terra, de manera que no s'alterin les seves condicions.
Temps màxim d'emmagatzematge dels ciments:
- Classes 22,5 i 32,5: 3 mesos
- Classes 42,5 : 2 mesos
- Classes 52,5 : 1 mes

3.- UNITAT I CRITERIS D'AMIDAMENT

Unitat d'amidament: la indicada a la descripció de l'element
Criteri d'amidament: quantitat necessària subministrada a l'obra

4.- NORMATIVA DE COMPLIMENT OBLIGATORI

Real Decreto 1313/1988, de 28 de octubre, por el se declara obligatoria la homologación de los cementos para la fabricación de hormigones y morteros para todo tipo de obras y productos prefabricados.
Orden de 17 de enero de 1989 por la que se establece la certificación de conformidad a normas como alternativa de la homologación de los cementos para la fabricación de hormigones y morteros para todo tipo de obras y productos prefabricados.
Real Decreto 1630/1992, de 29 de diciembre, por el que se dictan disposiciones para la libre circulación de productos de construcción, en aplicación de la Directiva 89/106/CEE.
Real Decreto 1328/1995, de 28 de julio, por el que se modifica, en aplicación de la Directiva 93/68/CEE, las disposiciones para la libre circulación de productos de construcción, aprobadas por el Real Decreto 1630/1992, de 29 de diciembre.
Real Decreto 956/2008, de 6 de junio, por el que se aprueba la instrucción para la recepción de cementos (RC-08).

UNE-EN 197-1:2000 Cemento. Parte 1: Composición, especificaciones y criterios de conformidad de los cementos comunes.
UNE-EN 14647:2006 Cemento de aluminato de calcio. Composición, especificaciones y criterios de conformidad.
UNE 80305:2001 Cementos blancos.
UNE 80303-2:2001 Cementos con características adicionales. Parte 2: Cementos resistentes al agua de mar.

5.- CONDICIONS DE CONTROL DE RECEPCIÓ

CONDICIONS DE MARCATGE I CONTROL DE LA DOCUMENTACIÓ EN CIMENTS COMUNS (CEM) I CIMENTS DE CALÇ (CAC):
El subministrador ha de posar a disposició de la DF en el cas que aquesta ho sol·liciti, la documentació següent, que acredita el marcatge CE, segons el sistema d'avaluació de conformitat aplicable, d' acord amb el que disposa l'apartat 7.2.1 del CTE:
- Productes per a preparació de formigó, morter, beurades i altres mescles per a construcció i per a la fabricació de productes de construcció,
- Productes per a elaboració de formigó, morter, pasta i altres mescles per a construcció i per a la fabricació de productes de construcció:
  - Sistema 1+: Certificació de Conformitat CE

El símbol normalitzat del marcatge CE ha d' anar acompanyat de la següent informació com a mínim:
- el número identificador del organisme certificador que ha intervingut en el control de producció
- nom o marca distintiva d'identificació i adreça enregistrada del fabricant
- número del certificat CE de conformitat
- les dues últimes xifres de l'any en que el fabricant va posar el marcatge CE
- indicacions que permetin identificar el producte així com les seves característiques i prestacions declarades atenent a les seves especificacions tècniques
- referència a la norma armonitzada corresponent
- designació normalitzada del ciment indicant el tipus, subtipus (segons els components principals) i classe resistent
- en el seu cas, informació addicional referent al contingut de clorurs, al límit superior de pèrdua per calcinació de cendra volant i/o additiu emprat

Sobre el mateix embalatge, el marcatge CE es pot simplificar, i inclourà com a mínim:
- el símbol normalitzat del marcatge CE
- en el seu cas, el número del certificat CE de conformitat
- nom o marca distintiva d'identificació i adreça enregistrada del fabricant
- els dos últims dígits de l'any en que el fabricant va posar el marcatge
- referència al número de la norma harmonitzada corresponent

En aquest cas, la informació complerta del marcatge o etiquetat CE haurà d'apareixer també a l'albarà o documentació que acompanya al lliurament.
A l'albarà hi han de figurar les dades següents:
- número de referència de la comanda
- nom i adreça del comprador i punt de destí del ciment
- identificació del fabricant i de l'empresa de subministrament
- designació normalitzada del ciment subministrat conforme a la instrucció RC-08
- quantitat que es subministra
- en el seu cas, referència a los dades de l'etiquetat corresponent al marcatge CE
- data de subministrament
- identificació del vehicle que el transporta

CONDICIONS DE MARCATGE I CONTROL DE LA DOCUMENTACIÓ EN CIMENTS BLANCS (BL) I CIMENTS RESISTENTS A L'AIGUA DE MAR (MR):
A l'albarà hi han de figurar les dades següents:
- número de referència de la comanda
- nom i adreça del comprador i punt de destí dels ciment
- identificació del fabricant i de l'adreça de subministrament
- designació normalitzada del ciment subministrat segons el Reial Decret 956/2008 de 6 de juny
- contrasenya del Certificat de Conformitat amb els Requisits Reglamentaris
- quantitat que es subministra
- identificació del vehicle que transporta el ciment
- en el seu cas, l'etiquetatge corresponent al marcatge CE

En el cas de ciments envasats, aquests han de mostrar als seus envasos la següent informació:
- nom o marca identificativa i adreça complerta del fabricant i de la fàbrica
- designació normalitzada del ciment subministrat segons el Reial Decret 956/2008 de 6 de juny

- contrasenya del Certificat de Conformitat amb els Requisits Reglamentaris
- dates de fabricació i d'envasat (indicant setmana i any)
- condicions específiques aplicables a la manipulació i utilització del producte

El fabricant ha de facilitar, si li demanen, les dades següents:
- Inici i final d'adormiment
- Si s'han incorporat additius, informació detallada de tots ells i dels seus efectes

OPERACIONS DE CONTROL:
La recepció del ciment haurà d'incloure al menys , dues fases obligatòries:
- Una primera fase de comprovació de la documentació
- Una segona fase de inspecció visual del subministrament

Es pot donar una tercera fase, si el responsable de recepció ho considera oportú, de comprovació del tipus i classe de ciment i de les característiques físiques químiques i mecàniques mitjançant la realització d'assaigs de identificació i, si es el cas, d'assaigs complementaris.
Per a la primera fase, al iniciar el subministrament el Responsable de recepció ha de comprovar que la documentació es la requerida. Aquesta documentació estarà compresa per:
- Albarà o full de subministrament.
- Etiquetatge
- Documents de conformitat, com pot ser el marcatge CE o bé la Certificació de Conformitat del Reial Decret 1313/1988
- Pel cas dels ciments no subjectes al marcatge CE, el certificat de garantia del fabricant signat.
- Si els ciments disposen de distintius de qualitat, caldrà també la documentació precisa de reconeixements del distintiu.

En la segona fase, un cop superada la fase de control documental, cal sot metre el ciment a una inspecció visual per comprovar que no ha patit alteracions o barreges indesitjades.
La tercera fase s'activarà quan es pugui preveure possibles defectes o en el cas que el Responsable així ho estableixi per haver donat resultats no conformes en les fases anteriors o per haver detectat defectes en l'ú s de ciments d'anteriors remeses.
En aquest supòsit es duran terme, abans de començar l'obra i cada 200 t de ciment de la mateixa designació i procedència durant l'execució, assaigs d'acord amb l'establer en els Annexes 5 i 6 de la RC-08.
CRITERIS DE PRESA DE MOSTRES:
Les mostres es prendran segons l'indicat en la RC-08. Per a cada lot de control sotmès a assaig s'extrauran tres mostres, una per tal de realitzar els assaigs de comprovació de la composició, l'altre per els assaigs físics, mecànics i químics i l'altre per ser conservada preventivament.
INTERPRETACIÓ DE RESULTATS I ACTUACIONS EN CAS D'INCOMPLIMENT:
A efectes de la fase primera, no s'aprovarà l'ús de ciments els quals el etiquetatge i la documentació no es correspongui amb el ciment sol·licitat, quan la documentació no estigui completa i quan no es reuneixin tots els requisits establerts.
A efectes de la segona fase, no s'aprovarà l'ú s de ciments que presentin símptomes de meteorització rellevant, que contingui cossos estranys i que no resulti homogènia en el seu aspecte o color.
A efectes de la tercera fase, no s'aprovarà l'ús de ciments que no compleixin els criteris establerts en l'apartat A5.5 de la RC-08.
Quan no es compleixi alguna de les prescripcions del ciment assajat, es rep etiran els assaigs per duplicat, sobre dues mostres obtingudes de l'acopi existent a obra. S'acceptarà el lot únicament si els resultats obtinguts en les dues mostres són satisfactoris.

B053 - CALÇS

0.- ELEMENTS QUE CONTEMPLA EL PLEC

B0532310.

1.- DEFINICIÓ I CARACTERÍSTIQUES DELS ELEMENTS

Conglomerant obtingut per calcinació de materials calcaris, compost principalment per òxids o hidròxids de calci amb o sense òxids o hidròxids de magnesi i quantitats menors d'òxids de silici, ferro i alumini.
S'han considerat els tipus següents:
- Calç amarada en pasta CL 90
- Calç aèria CL 90
- Cal hidràulica natural NHL 2
- Cal hidràulica natural NHL 3,5
- Cal hidràulica natural NHL 5

CALÇ AMARADA EN PASTA:
Si és amarada en pasta, ha d'estar apagada i barrejada amb aigua, amb la quantitat justa per obtenir una pasta de consistència adequada a l'us a la que es destini.
No ha de tenir grumolls ni principis d'aglomeració.
CALÇ AÈRIA CL 90:
Si conté additius, aquests no han d'afectar a les propietats dels morters.
Contingut de CaO + MgO (UNE-EN 459-2): >= 90% en pes
Contingut de MgO (UNE-EN 459-2): <= 5% en pes
Contingut de SO3 (UNE-EN 459-2): <= 2% en pes
Contingut de CO2 (UNE-EN 459-2): <= 4% en pes
Finura de la mòlta per a calç en pols (UNE-EN 459-2)
- Material retingut al tamís 0,09 mm: <= 7%
- Material retingut al tamís 0,2 mm: <= 2%
Estabilitat de volum (UNE-EN 459-2)
- Pastes amarades: Passa
- Altres calços:
  - Mètode de referència: <= 20
  - Mètode alternatiu: <= 2

Densitat aparent per a calç en pols (UNE-EN 459-2) Da: 0,3 <= Da <= 0,6 kg/dm3
Aigua lliure (humitat) (UNE-EN 459-2) (h):
- Pastes amarades: 45% < h < 70%
- Altres calços: <= 2%

Requisits de reactivitat i granulometria:
- Retingut pel tamí s de 3 mm: 0%
- Retingut pel tamís de 2 mm: <=5%
- Reactivitat amb aigua t'60ºC: <= 15 min.

CALÇ HIDRÀULICA NATURAL:
Contingut de SO3 (UNE-EN 459-2): =< 3% en masa
(un contigut de SO3 > 3% i < 7% es admissible, amb la condició de que l'estabilitat sigui confirmada després de 28 dies de conservació en aigua, segons l' assaig donat en la norma UNE-EN 196-2)
Contingut de calç lliure (UNE-EN 459-2):
- Calç del tipus NHL 2: >= 15% en pes
- Calç del tipus NHL 3,5: >= 9% en pes
- Calç del tipus NHL 5: >= 3 % en pes

2.- CONDICIONS DE SUBMINISTRAMENT I EMMAGATZEMATGE

Subministrament: S'ha de transportar en cisternes pressuritzades dotades de medis pneumàtics o mecànics que permetin el ràpid transvasament a sitges d'em magatzematge. Aquestes han de ser estanques.
A les obres de poc volum el subministrament ha de poder ser en sacs, de manera que no experimenti alteració de les seves característiques.
Emmagatzematge: Es tindran en compte les normes indicades en les fitxes de seguretat per a les classes de calç. Aquestes fitxes de seguretat han de ser les recomanades oficialment o, en el seu defecte, les facilitades pel subministrador.

3.- UNITAT I CRITERIS D'AMIDAMENT

Unitat d'amidament: la indicada a la descripció de l'element
Criteri d'amidament: quantitat necessària subministrada a l'obra

4.- NORMATIVA DE COMPLIMENT OBLIGATORI

UNE-EN 459-1:2002 Cales para la construcción. Parte 1: Definiciones, especificaciones y criterios de conformidad
UNE-EN 459-1/AC:2002 Cales para la construcción. Parte 1: Definiciones, especificaciones y criterios de conformidad.
UNE-EN 459-2:2002 Cales para la construcción. Parte 2: Métodos de ensayo.
UNE-EN 459-3:2002 Cales para la construcción. Parte 3: Evaluación de la conformidad.

5.- CONDICIONS DE CONTROL DE RECEPCIÓ

CONDICIONS DE MARCATGE I CONTROL DE LA DOCUMENTACIÓ:

El subministrador ha de posar a disposició de la DF en el cas que aquesta ho sol·liciti, la documentació següent, que acredita el marcatge CE, segons el sistema d'avaluació de conformitat aplicable, d' acord amb el que disposa l'apartat 7.2.1 del CTE:
- Productes per a preparació de morters de fàbrica, revestiments interiors i exteriors i altres productes de construcció:
  - Sistema 2: Declaració de conformitat del fabricant i Certificació de Control de la Producció en Fàbrica

Per a cada remesa caldrà un albarà amb una documentació annexa i un full de característiques.
A l'embalatge, o be a l'albarà de lliurament, hi ha de constar com a mínim la següent informació:
- Nom o marca comercial i adreça del fabricant
- Referència a la norma UNE-EN 459-1
- Designació de la calç segons l'apartat 4 de l'esmentada norma
- Data de subministrament i de fabricació
- Designació comercial i tipus de cal.
- Identificació del vehicle de transport
- Referència de la comanda
- Quantitat subministrada
- Nom i adreça del comprador i destí
- Si es el cas, certificat acreditatiu del compliment de les especificacions obligatòries i/o acreditatiu de la homologació de la marca, segell o distintiu de qualitat.
- Instruccions de treball si fos necessari
- Informació de seguretat si fos necessària.
- Han de portar el marcat CE de conformitat amb el que disposen els Reials Decrets 1630/1992 de 29 de desembre i 1328/1995 de 28 de juliol on ha de constar, com a mínim:
  - Numero identificador del organisme notificat
  - Nom i adreça del fabricant
  - Els dos darrers dígits de la data de marcatge
  - Numero del certificat de conformitat
  - Referència a la UNE EN 459-1
  - Descripció del producte
  - Informació sobre els requisits essencials.

Al full de característiques hi ha de figurar al menys:
- Referència del albarà
- Denominació comercial i tipus de cal
- Contingut d'òxids de calci i magnesi
- Contingut de diòxids de carboni
- Finor
- Reactivitat

OPERACIONS DE CONTROL:
Les tasques de control a realitzar són les següents:
- Inspecció de les condicions de subministrament de la calç, d'acord a la norma PG3 , i recepció del certificat de qualitat del fabricant conforme a les especificacions exigides.
- Abans de començar l' obra, i cada 500 t de material de les mateixes característiques, s'han de realitzar els assaigs identificatius corresponents a la designació concreta.

S'han d'extraure dues mostres, una per realitzar els assajos de recepció i l'altra per assaigs de contrast que s'ha de conservar al menys cent dies.
Els assaigs de recepció han de ser els següents:
- Contingut d'òxid càlcic i magnèsic (UNE-EN 459-2)
- Contingut d'anhídrid carbònic (UNE-EN 459-2)
- Reactivitat a l'aigua (UNE 80502)
- Finor de molta (UNE-EN 459-2)

S'han de realitzar controls addicionals, mensualment i tres cops com a mínim durant l'execució. Per a cada tipus de calç s'han de realitzar obligatòriament els assaigs de recepció necessaris per a comprovar les seves característiques especifiques.
Els mètodes d'assaigs es descriuen en la UNE-EN 459-2.

CRITERIS DE PRESA DE MOSTRES:
Les mostres s'han de prendre segons l'indicat en el PG3 article 200 i els criteris que exposi la DF. De cada lot s'han d'extraure dos mostres, una per realitzar els assaigs de recepció i l'altra per als assaigs de contrast, que s 'haurà de conservar durant al menys 100 dies. S'ha de prendre una tercera mostra si el subministrador de calç ho sol·licita.

INTERPRETACIÓ DE RESULTATS I ACTUACIONS EN CAS D'INCOMPLIMENT:
La DF ha d'indicar les mesures a adoptar en el cas que no es compleixin les especificacions establertes al plec.
La remesa no s'ha d'acceptar si, en el moment d'obrir el recipient que la conté apareix en estat grumollós o aglomerat.

B055 - LLIGANTS HIDROCARBONATS

0.- ELEMENTS QUE CONTEMPLA EL PLEC

B0552B00.

1.- DEFINICIÓ I CARACTERÍSTIQUES DELS ELEMENTS

Lligants hidrocarbonats segons les definicions del PG 3/75.
S'han considerat els tipus següents:
- Betum asfàltic
- Betum fluidificat per a regs d'emprimació:
- Betum fluxat
El betum asfàltic és un lligant hidrocarbonat sòlid o viscós preparat a partir d'hidrocarburs naturals, per destil·lació, oxigenació o "cracking"
El betum fluidificat i el betum fluxat són lligants hidrocarbonats obtinguts per la incorporació, a un betum asfàltic, de fraccions líquides, més o menys volàtils, procedents de la destilació del petroli i del quitrà respectivament.

CARACTERÍSTIQUES GENERALS:
En el cas de que el material s'utilitzi en obra pública, l'acord de Govern de la Generalitat de Catalunya de 9 de juny de 1998, exigeix que els materials siguin de qualitat certificada o puguin acreditar un nivell de qualitat equivalent, segons les normes aplicables als estats membres de la Unió Europea o de l'Associació Europea de Lliure Canvi.
També en aquest cas, es procurarà que els esmentats materials disposin de l'etiqueta ecològica europea, regulada en el Reglament 880/1992/CEE o bé altres distintius de la Comunitat Europea.

BETUM ASFÀLTIC:
Cal que tingui un aspecte homogeni, així com una absència quasi absoluta d'aigua, de manera que no formi escuma al escalfar-lo a la temperatura d'ús.
Ha de tenir una temperatura homogènia, ésser consistent i viscós, i flexible a baixes temperatures.
Tanmateix ha de ser adherent amb les superfícies minerals dels granulats, siguin seques o humides.
Índex de penetració (NLT 181): >= -1, <= +1
Solubilitat (NLT 130): >= 99,5%
Contingut d'aigua (NLT 123): <= 0,2%
Característiques físiques del betum original:

Característiques del betum original	Tipus betum	
	B 60/70	B 80/100
Penetració (25°C, 100 g, 5 sg) (NLT 124)	>= 6 mm <= 7 mm	>= 8 mm <= 10 mm
Punt de reblaniment (A i B) (NLT 125)	>= 48°C <= 57°C	>= 45°C <= 53°C
Punt de fragilitat Fraass (NLT 182)	<= -8°C	<= -10°C
Ductilitat (5 cm/min) a 25°C (NLT 126)	>= 90 cm	>= 100 cm
Punt d'inflamació v/a (NLT 127)	>= 235°C	>= 235°C
Densitat relativa 25°C/25°C (NLT 122)	1	1

Característiques físiques del residu de pel·lícula fina:

Característiques del residu de pel.licula fina	Tipus betum	
	B 60/70	B 80/100
Variació de massa (NLT 185)	<= 0,8%	<= 1,0%

Penetració (25°C, 100 g, 5 s)		
% penetr. orig. (NLT 124)	>= 50%	>= 45%
Augment del punt de reblaniment (A i B) (NLT 125)	<= 9°C	<= 10°C
Ductilitat (5 cm/min) a 25°C (NLT 126)	>= 50 cm	>= 75 cm

BETUM FLUIDIFICAT PER A REGS D'IMPRIMACIÓ:
Ha de tenir un aspecte homogeni.
No ha de tenir aigua i no ha de fer escuma al escalfar-lo a la temperatura d'utilització.
No ha de tenir símptomes de coagulació.
La denominació del tipus de betum fluidificat per a regs d'emprimació serà FM-100.
Característiques físiques del betum fluidificat:
- Punt d'inflamació (NLT 136): >=38ºC
- Viscositat Saybolt-Furol (NLT 133): 75>=V>=150
- Destilació (NLT 134):
  225ºC <=25%
  260ºC 40%<=D<=70%
  316ºC 75%<=R<=93%

Residus de la destilació a 360ºC: 50%<=R<=60%
Contingut d'aigua en volum: <=0,2%
Assaigs sobre el residu de destilació:
- Penetració (a 25°C, 100 g, 5 s) (NLT 124): >= 12 mm, <= 30 mm
- Ductilitat (a 25°C, 5 cm/min) (NLT 126): >= 100 cm
- Solubilitat (NLT 130): >= 99,5%

BETUM FLUXAT:
Ha de tenir un aspecte homogeni.
No ha de tenir aigua i no ha de fer escuma al escalfar-lo a la temperatura d'utilització.
No han de tenir símptomes de coagulació.
Punt d'inflamació v/a (NLT 136): >= 60°C
Fenols en volum (NLT 190): <= 1,5%
Naftalina en massa (NLT 191): <= 2%
Assaigs sobre el residu de destilació:
- Penetració (a 25°C, 100 g, 5 s) (NLT 124): >= 10 mm, <= 15 mm

Característiques físiques del betum fluxat:

Característiques	Tipus betum	
	FX 175	FX 350
Viscositat STV a 40°C (orifici 10 mm) (NLT 187)	150<=V<=200s	300<=V<=400s
Destilació (% del volum total destilat fins a 360°C)		
a 190°C	<= 3%	<= 2%
a 225°C	<= 10%	<= 10%
a 316°C	<= 75%	<= 75%
Residu de la destilació a 360°C (NLT 134)	>= 90%	>= 92%

2.- CONDICIONS DE SUBMINISTRAMENT I EMMAGATZEMATGE

BETUMS ASFÀLTICS:
Subministrament: en camions cisterna amb sistema de calefacció i termòmetres de control de la temperatura situats a llocs visibles.
Emmagatzematge: en tancs aïllats, amb ventilació i sistemes de control. Tots els tubs de càrrega i descàrrega han d'estar calorifugats i aïllats tèrmicament.

BETUMS FLUIDIFICATS PER A REGS D'IMPRIMACIÓ, BETUMS FLUXATS O QUITRÀ:
Subministrament: en bidons nets o en camions cisterna. Els bidons han d'estar constituits per una virolla d'una sola peça, no han de tenir desperfectes ni fugues i han de ser hermètics. Els camions cisterna per a transportar betums tipus FM 100, FR 100 i els quitrans AQ 38 o BQ 30, poden no estar calefactats. La resta de betums i quitrans s'ha de transportar en cisternes calefactades i provistes de termòmetres de control de la temperatura situats en llocs visibles.
Emmagatzematge: els bidons en instal·lacions protegides de la pluja, la humitat, la calor, les gelades i de la influència de motors, focs o altres fonts de calor; si hi hagués el risc que la temperatura ambient pogués arribar a valors propers al punt d'inflamació del producte, s'extremarà la vigilància d'aquestes condicions. El subministrat a granel en tancs aïllats, amb ventilació, sistema de control i una vàlvula per a prendre mostres. Tots els tubs de càrrega i descàrrega han d'estar calorifugats.

3.- UNITAT I CRITERIS D'AMIDAMENT

Unitat d'amidament de l'element necessària subministrada a l'obra.

4.- NORMATIVA DE COMPLIMENT OBLIGATORI

* Orden de 6 de febrero de 1976 por la que se aprueba el Pliego de prescripciones técnicas generales para obras de carreteras y puentes (PG 3/75)
* Orden de 21 de enero de 1988 sobre modificación de determinados artículos del Pliego de prescripciones técnicas generales para obras de carreteras y puentes (PG 3/75).
* Orden de 8 de mayo de 1989 por la que se modifican parcialmente determinados preceptos del pliego de prescripciones técnicas generales para obras de carreteras y puentes (PG 3/75).
* Orden de 27 de diciembre de 1999 por la que se actualizan determinados artículos del Pliego de Prescripciones Técnicas Generales para obras de carreteras y puentes en lo relativo a conglomerantes hidráulicos y ligantes hidrocarbonados.

B06 - FORMIGONS DE COMPRA
B064 - FORMIGONS ESTRUCTURALS EN MASSA

0.- ELEMENTS QUE CONTEMPLA EL PLEC

B0641080,B064100C,B064500C,B0644320.

1.- DEFINICIÓ I CARACTERÍSTIQUES DELS ELEMENTS

Formigó amb o sense addicions (cendres volants o fum de sílice), elaborat en una central formigonera legalment autoritzada d'acord amb el títol 4t. de la llei 21/1992 de 16 de juliol d'indústria i el Real Decret 697/1995 de 28 d'abril.
CARACTERÍSTIQUES DELS FORMIGONS D'ÚS ESTRUCTURAL:
Els components del formigó, la seva dosificació, el procés de fabricació i el transport han d'estar d'ac ord amb les prescripcions de la EHE-08.
La designació del formigó fabricat en central es pot fer per propietats o per dosificació i s'expressarà, com a mínim, la següent informació:
- Consistència
- Grandària màxima del granulat
- Tipus d'ambient al que s'exposarà el formigó
- Resistència característica a compressió per als formigons designats per propietats
- Contingut de ciment expressat en kg/m3, per als formigons designats per dosificació
- La indicació de l'ús estructural que ha de tenir el formigó: en massa, armat o pretesat

La designació per propietats s'ha de fer d'acord amb el format: T-R/C/TM/A
- T: Indicatiu que serà HM pel formigó en massa, HA pel formigó armat, i HP pel formigó pretesat
- R: Resistència característica a compressió, en N/mm2 (20-25-30-35-40-45-50-55-60-70-80-90-100)
- C: Lletra indicativa del tipus de consistència: L Líquida, F fluida, B tova, P plàstica i S seca
- TM: Grandària màxima del granulat en mm.
- A: Designació de l'ambient al que s'exposarà el formigó

En els formigons designats per propietats, el subministrador ha d'establir la composició de la mescla del formigó, garantint al peticionari les característiques especificades de grandària màxima del granulat, consistència i resistència característica, així com les limitacions derivades del tipus d'ambient especificat (contingut de ciment i relació aigua/ciment).
En els formigons designats per dosificació, el peticionari es responsable de la congruència de les característiques especificades de grandària màxima del granulat, consistencia i contingut en ciment per metre cúbic de formigó, i el subministrador les haurà de garantir, indicant també, la relació aigua/ciment que ha emprat.

En els formigons amb característiques especials o d'altres de les especificades a la designació , les garanties i les dades que el subministrador hagi d'aportar, s'han d'especificar abans de l'inici del subministrament.
El formigó ha de complir amb les exigè ncies de qualitat que estableix l'article 37.2.3 de la norma EHE-08.
Si el formigó està destinat a una obra amb armadures pretesades, podrà contindre cendres volants sense que aquestes excedeixin el 20% del pes del ciment, i si es tracta de fum de silici no podrà excedir el 10%
Si el formigó està destinat a obres de formigó en massa o armat, la DF pot autoritzar l'u s de cendres volants o fum de silici per la seva confecció. En estructures d'edificació, si s'utilitzen cendres volants no han de superar el 35% del pes del ciment. Si s'utilitza fum de silici no ha de superar el 10% del pes del ciment. La quantitat mínima de ciment s'especifica a l'article 37.3.2 de la norma EHE-08
La central que subministri formigó amb cendres volants realitzarà un control sobre la producció segons l'art. 30 de la norma EHE-08 i ha de posar els resultats de l'anàlisi a l'abast de la DF, o disposarà d'un distintiu de qualitat oficialment reconegut
Les cendres volants han de complir en qualsevol cas les especificacions de la norma UNE_EN 450.
Els additius hauran de ser del tipus que estableix l'article 29.2 de la EHE-08 i complir la UNE EN 934-2
En cap cas la proporció en pes de l'additiu no ha de superar el 5% del pes del ciment utilitzat.
Classificació dels formigons per la seva resistència a compressió:
- Si fck <= 50 N/mm2 , resistència standard
- Si fck > 50 N/mm2 , alta resistència
Si no es disposa més que de resultats a 28 dies d'edat, es podran admetre com a valors de resistència a j dies d'edat els valors resultants de la fórmula següent:
- fcm (t) = ßcc(t)·fcm
- ßcc = exp{s [1 – (28/t)1/2]}
(on Fcm: Resistència mitja a compressió a 28 dies, ßcc: coeficient que depèn de l'edat del formigó, t: edat del formigó en dies, s: c oeficient en funció del tipus de ciment (= 0,2 per a ciments d'alta resistència i enduriment rà pid (CEM 42,5R, CEM 52,5R), = 0,25 per a ci ments normals i d'enduriment ràpid (CEM 32,5R, CEM 42,5), = 0,38 per a ciments d'enduriment lent (CEM 32,25))).
Valor mínim de la resistència:
- Formigons en massa >= 20 N/mm2
- Formigons armats o pretesats >= 25 N/mm2
Tipus de ciment:
- Formigó en massa: Ciments comuns excepte els tipus CEM II/A-Q, CEM II/B-Q, CEM II/A-W, CEM II/B-W, CEM II/A-T, CEM II/B-T i CEM III/C (UNE-EN 197-1), Ciments per a usos especials ESP VI-1 (UNE 80307)
- Formigó armat : Ciments comuns excepte els tipus CEM II/A-Q, CEM II/B-Q, CEM II/A-W, CEM II/B-W, CEM II/A-T, CEM II/B-T, CEM III/C i CEM V/B (UNE-EN 197-1)
- Formigó pretesat : Ciments comuns tipus CEM I, CEM II/A-D, CEM II/A-V, CEM II/A-P i CEM II/A-M(V,P) (UNE-EN 197-1)
- Es considera inclòs dins dels ciments comuns els ciments blancs (UNE 80305)
- Es consideren inclosos els ciments de característiques addicionals com els resistents als sulfats i/o a l'aigua de mar (UNE 80303-1 i UNE 80303-2), i els de baix calor d'hidratació (UNE-EN 14216)
Classe del ciment: 32,5 N
Densitats dels formigons:
- Formigons en massa (HM):
  - 2.300 kg/m3 si fck <=50 N/mm2
  - 2.400 kg/m3 si fck > 50 N/mm2
- Formigons armats i pretensats (HA-HP): 2500 kg/m3
El contingut mínim de ciment ha d'estar d'acord amb les prescripcions de la norma EHE-08, en funció de la classe d'exposició (taula 37.3.2.a). La quantitat mínima de ciment considerant el tipus d'exposició més favorable ha de ser:
- Obres de formigó en massa: >= 200 kg/m3
- Obres de formigó armat: >= 250 kg/m3
- Obres de formigó pretesat: >= 275 kg/m3
- A totes les obres: <= 500 kg/m3
La relació aigua/ciment ha d'estar d'acord amb les prescripcions de la norma EHE-08, en funció de la classe d'exposició (taula 37.3.2.a). La relació aigua/ciment considerant el tipus d'exposició més favorable ha de ser:
- Formigó en massa: <= 0,65
- Formigó armat: <= 0,65
- Formigó pretesat: <= 0,60
Assentament en el con d'Abrams (UNE EN 12350-2):
- Consistència seca: 0 - 2 cm
- Consistència plàstica: 3 - 5 cm
- Consistència tova: 6 - 9 cm
- Consistència fluida: 10-15 cm
- Consistència líquida: 16-20 cm
La consistència (L) líquida només es podrà aconseguir mitjançant additiu superfluidificant

ló clor total aportat per components d'un formigó no pot superar:
- Pretensat: <= 0,2% pes de ciment
- Armat: <= 0,4% pes de ciment
- En massa amb armadura de fissuració: <= 0,4% pes de ciment

Quantitat total de fins (sedàs 0,063) al formigó, corresponents als granulats i al ciment:
- Si l'aigua és standard: < 175 kg/m3
- Si l'aigua és reciclada: < 185 kg/m3

Toleràncies:
- Assentament en el con d'Abrams:
  - Consistència seca: Nul
  - Consistència plàstica o tova: ± 1 cm
  - Consistència fluida: ± 2 cm
  - Consistència líquida: ± 2 cm

FORMIGONS PER A PILOTS FORMIGONATS "IN SITU"

Tamany màxim del granulat. El mes petit dels següents valors:
- <= 32 mm
- <= 1/4 separació entre barres d'acer longitudinals

Dosificacions de pastat:
- Contingut de ciment:
  - Formigons abocats en sec: >= 325 kg/m3
  - Formigons submergits: >= 375 kg/m3
- Relació aigua-ciment (A/C): < 0,6
- Contingut de fins d <0,125 (ciment inclòs):
  - Granulat gruixut d > 8 mm: >= 400 kg/m3
  - Granulat gruixut d <= 8 mm: >= 450 kg/m3

Consistència del formigó:

Assentament con d'Abrams(mm)	Condicions d'ús
130 <= H <= 180	- Formigó abocat en sec
H >= 160	- Formigó bombejat, submergit o abocat sota aigua amb tub tremie
H >= 180	- Formigó submergit, abocat sota fluid estabilitzador amb tub tremie

El formigó ha de tenir la docilitat i fluïdesa adequada, i aquests valors s' han de mantenir durant tot el procés de formigonat, per tal d'evitar embussos als tubs de formigonar.

FORMIGONS PER A PANTALLES FORMIGONADES "IN SITU"

Contingut mímin de ciment en funció de la grandària màxima del granulat:

Grandària màxima del granulat(mm)	Contingut mínim de ciment(kg)
32	350
25	370
20	385
16	400

Grandària màxima del granulat. El més petit dels següents valors:
- <= 32 mm
- <= 1/4 separació entre barres d'acer longitudinals

Dosificacions de pastat:
- Contingut de ciment en pantalles contínues de formigó armat :
  - Formigons abocats en sec: >= 325 kg/m3
  - Formigons submergits: >= 375 kg/m3
- Relació aigua-ciment: 0,45 < A/C < 0,6
- Contingut de fins d <=0,125 mm (ciment inclòs):
  - Granulat gruixut D <= 16 mm: <= 450 kg/m3
  - Granulat gruixut D > 16 mm: = 400 kg/m3

- Assentament al con d'Abrams: 160 < A < 220 mm

El formigó ha de tenir la docilitat i fluïdesa adequada, i aquests valors s' han de mantenir durant tot el procés de formigonat, per tal d'evitar embussos als tubs de formigonar.

FORMIGÓ PER A PAVIMENTS

La fabricació del formigó no es podrà iniciar fins que la DF no hagi aprovat la fórmula de treball i el corresponent tram de prova (apartat d'execució). Dita fórmula inclourà:

- La identificació i proporció ponderal (en sec) de cada fracció d'àrid a la mescla.
- La granulometria de la mescla d'àrids pels tamisos 40 mm; 25 mm; 20 mm; 12,5 mm; 8 mm; 4 mm; 2 mm; 1 mm; 0,500 mm; 0,250 mm; 0,125 mm; i 0,063 mm UNE EN 933-2.
- La dosificació de ciment, aigua i, si és el cas de cada additiu, referides a la mescla total.
- La resistència característica a flexotracció a 7 i a 28 dies.
- La consistència del formigó fresc, i si és el cas, el contingut d'aire ocluït.

El pes total de partícules que passen pel tamís 0,125 mm UNE EN 933-2 no serà major de 450 kg/m3, inclòs el ciment.

Contingut de ciment: >= 300 kg/m3

Relació aigua/ciment: <= 0,46

Assentament en el con d'Abrams (UNE 83313): 2 - 6 cm

Proporció d'aire ocluït (UNE 83315): <= 6%

En zones sotmeses a nevades o gelades serà obligatò ria la utilització d'un inclusor d'aire, i en aquest cas, la proporció d'aire ocluit en el formigó fresc no serà inferior al 4,5 % en volum.

Toleràncies:

- Assentament en el con d'Abrams: ± 1 cm

2.- CONDICIONS DE SUBMINISTRAMENT I EMMAGATZEMATGE

Subministrament: En camions formigonera.

El formigó ha d'arribar a l'obra sense alteracions en les seves característiques, formant una barreja homogènia i sense haver iniciat l'adormiment.

Queda expressament prohibit l'addició al formigó de qualsevol quantitat d'aigua o altres substàncies que puguin alterar la composició original.

Emmagatzematge: No es pot emmagatzemar.

3.- UNITAT I CRITERIS D'AMIDAMENT

Unitat d'amidament: la indicada a la descripció de l'element

Criteri d'amidament: quantitat necessària subministrada a l'obra

4.- NORMATIVA DE COMPLIMENT OBLIGATORI

Real Decreto 1247/2008, de 18 de julio, por el que se aprueba la instrucción de hormigón estructural (EHE-08).

PILOTS I PANTALLES FORMIGONADES "IN SITU"

Real Decreto 314/2006, de 17 de marzo, por el que se aprueba el Código Técnico de la Edificación Parte 2. Documento Básico de Seguridad estructural DB-SE.

FORMIGÓ PER A PAVIMENTS

Orden FOM/891/2004, de 1 de marzo, por la que se actualizan determinados artículos del pliego de prescripciones técnicas generales para obras de carreteras y puentes, relativos a firmes y pavimentos.

5.- CONDICIONS DE CONTROL DE RECEPCIÓ

CONDICIONS DE MARCATGE I CONTROL DE LA DOCUMENTACIÓ:

El subministrador ha de lliurar amb cada càrrega un full on constin, com a mínim, les dades següents:

- Identificació del subministrador
- Número de sèrie de la fulla de subministrament
- Data i hora de lliurament
- Nom de la central de formigó
- Identificació del peticionari
- Quantitat de formigó subministrat
- Formigons designats per propietats d'acord a l'art. 39.2 de la EHE-08, indicant com a mínim:
  - Resistència a la compressió
  - Tipus de consistència

- Grandària màxima del granulat
- Tipus d'ambient segons la taula 8.2.2 de la EHE-08

- Formigons designats per dosificació d'acord a l'art. 39.2 de la EHE-08, indicant com a mínim:
  - Contingut de ciment per m3
  - Relació aigua/ciment (amb 0,02 de tolerància)
  - Tipus, classe i marca del ciment
  - Contingut en addicions
  - Contingut en additius
  - Tipus d'additiu segons UNE_EN 934-2, si n'hi ha
  - Procedència i quantitat de les addicions o indicació que no en té
- Identificació del ciment, additius i addicions
- Designació específica del lloc de subministrament
- Identificació del camió i de la persona que fa la descàrrega
- Hora límit d'us del formigó

OPERACIONS DE CONTROL EN FORMIGÓ ESTRUCTURAL:
Determinació de la dosificació (si és el cas) mitjançant assaigs previs de laboratori. Per a cada dosificació estudiada es realitzaran 3 series de 4 provetes, procedents de 3 pastades fabricades a la central. 2 provetes s'assajaran a compressió i les altres 2 a l'assaig de penetració d'aigua.
Assaigs característics de comprovació de la dosificació aprovada. Per a cada tipus de formigó es realitzaran 6 sèries de 2 provetes que s' assajaran a compressió a 28 dies, segons UNE EN 12390-3. No seran necessaris aquests assaigs si el formigó procedeix de central certificada, o es disposa de suficient experiència en el seu ús.
Abans del inici de l'obra, i sempre que sigui necessari segons l'article 37.3.3 de la norma EHE-08, es realitzarà l'assaig de la fondària de penetració d'aigua sota pressió, segons UNE EN 12390-8.
Inspeccions no periòdiques a la planta per tenir constància que es fabrica el formigó amb la dosificació correcte.
Per a totes les amassades es durà a terme el corresponent control de les condicions de subministrament.
Control estadí stic de la resistència (EHE-08): Per a formigons se nse distintiu de qualitat, es realitzaran lots de control de com a màxim:

- Volum de formigonament: <= 100 m3
- Elements o grups d'elements que treballen a compressió:
  - Temps de formigonament <= 2 setmanes; superfície construïda <= 500 m2; Nombre de plantes <= 2
- Elements o grups d'elements que treballen a flexió:
  - Temps de formigonament <= 2 setmanes; superfície construïda <= 1000 m2; Nombre de plantes <= 2
- Massissos:
  - Temps de formigonament <= 1 setmana

El número de lots no serà inferior a 3. Totes les pastades d'un lot procediran del mateix subministrador, i tindran la mateixa dosificació.
En cas de disposar d'un distintiu oficialment reconegut, es podran augmentar els valors anteriors multiplicant-los per 2 o per 5, en funció del nivell de garantia per al que s'ha efectuat el reconeixement, conforme als apartats 5.1 o 6 de l'annex 19 de la EHE-08.
Control 100x100 (EHE-08): Serà d'aplicació a qualsevol estructura, sempre que es faci abans del subministrament del formigó. La conformitat de la resistència es comprova determinant la mateixa en totes les pastades sotmeses a control i calculant el valor de la resistència caracterí stica real.
Control indirecte de la resistència (EHE-08): Només es podrà aplicar en formigons que disposin d'un distintiu de qualitat oficialment reconegut i que s'utilitzin en:
- Elements d'edificis de vivendes d'una o dues plantes, amb llums inferiors a 6,00 metres
- Elements d'edificis de vivendes de fins a 4 plantes, que treballin a flexió, amb llums inferiors a 6,00 metres

Haurà de complir, a més, que l'ambient sigui I o II, i que en el projecte s'hagi adoptat una resistència de càlcul a compressió Fcd no superior a 10 N/mm2.
La DF podrà eximir la realització dels assaigs característics de dosificació quan el formigó que es vagi a subministrar estigui en possessió d'un distintiu de qualitat oficialment reconegut, o quan es disposi d' un certificat de dosificació amb una antiguitat màxima de 6 mesos.
OPERACIONS DE CONTROL EN FORMIGÓ PER A PAVIMENTS:
Determinació de la fórmula de treball. Per a cada dosificació analitzada es realitzarà:
- Confecció de 2 sèries de 2 provetes, segons la norma UNE 83301. Per a cada sèrie es determinarà la consistència (UNE 83313), la resistència a flexotracció a 7 i a 28 dies (UNE 83305) i, si és el cas, el contingut d'aire ocluit (UNE EN 12350-7).

Si la resistència mitja a 7 dies resultés superior al 80% de l'especificada a 28 dies, i no s'haguessin obtingut resultats del contingut d' aire ocluït i de la consistència fora dels límits establerts, es podrà procedir a la realització d'un tram de prova amb aquest formigó. En cas contrari, s'haurà d' esperar als 28 dies i s'introduiran les modificacions necessàries en la dosificació, i es repetiran els assaigs de resistència.
Control de fabricació i recepció.

- Inspecció no sistemàtica a la planta de fabricació del formigó
- Per a cada fracció d'àrid, abans de l'entrada al mesclador, es realitzaran amb la freqüència indicada, els següents assaigs:
  - Com a mínim 2 cops al dia, 1 pel matí i un altre per la tarda:

- Assaig granulomè tric (UNE-EN 933-1)
- Equivalent de sorra de l'àrid fi (UNE EN 933-8)
- Terrossos d'argila (UNE 7133)
- Índex de llenques de l'àrid gros (UNE EN 933-3)
- Proporció de fins que passen pel tamís 0,063 mm (UNE EN 933-2)

- Com a mínim 1 cop al mes, i sempre que es canviï de procedè ncia el subministrament:
  - Coeficient de Los Ángeles de l'àrid gros (UNE EN 1097-2)
  - Substàncies perjudicials (EHE)

- Sobre una mostra de la mescla d'àrids es realitzarà cada dia un assaig granulomè tric (UNE EN 933-1)
- Comprovació de l'exactitud de les bàscules de dosificació un cop cada 15 dies.
- Inspecció visual del formigó en cada element de transport i comprovació de la temperatura.
- Recepció del full de subministrament del formigó, per a cada partida.
- Es controlaran com a mínim 2 cops al dia (matí i tarda):
  - Contingut d'aire ocluït en el formigó (UNE 83315)
  - Consistència (UNE 83313)
  - Fabricació de provetes per a assaig a flexotracció (UNE 83301)

CRITERIS DE PRESA DE MOSTRES EN FORMIGÓ ESTRUCTURAL:
Els controls s'han de realitzar segons les instruccions de la DF i la norma EHE.
CRITERIS DE PRESA DE MOSTRES EN FORMIGÓ PER A PAVIMENTS:
Es seguiran els criteris que en cada cas, indiqui la DF. Cada sèrie de provetes es prendrà d'amassades diferents.
Quan s'indica una freqüència temporal de 2 assaigs per dia, es realitzarà un pel mati i l'altre per la tarda.
INTERPRETACIÓ DE RESULTATS I ACTUACIONS EN CAS D' INCOMPLIMENT, EN FORMIGÓ ESTRUCTURAL:
No s'ha d'acceptar el subministrament de formigó que no arribi identificat segons les condicions del plec.
Control estadí stic: La conformitat del lot en relació a la resistència es comprovarà a partir dels valors mitjos dels resultats obtinguts sobre 2 provetes agafades de cada una de les N pastades controlades d'acord amb:

- Resistència característica especificada en projecte Fck (N/mm2): <= 30
  - Formigons amb distintius de qualitat oficialment reconeguts amb nivell de garantia conforme l'apartat 5.1 de l'annex 19 de la EHE-08: N >= 1
  - Altres casos: N >= 3
- Resistència característica especificada en projecte Fck (N/mm2): >= 35 i <= 50
  - Formigons amb distintius de qualitat oficialment reconeguts amb nivell de garantia conforme l'apartat 5.1 de l'annex 19 de la EHE-08: N >= 1
  - Altres casos: N >= 4
- Resistència característica especificada en projecte Fck (N/mm2): >= 50
  - Formigons amb distintius de qualitat oficialment reconeguts amb nivell de garantia conforme l'apartat 5.1 de l'annex 19 de la EHE-08: N >= 2
  - Altres casos: N >= 6

La presa de mostres es realitzarà aleatòriament entre les pastades de l'obra sotmesa a control. Un cop efectuats els assaigs, s' ordenaran els valors mitjos, xi, de les determinacions de resistència obtingudes per a cadascuna de les N pastades controlades: x1 <= x2 <= … <= xn
En els casos en que el formigó estigui en possessió d'un distintiu de qualitat oficialment reconegut, s'acceptarà quan xi >= fck. A més, es considerarà com un control d'identificació, per tant els criteris d'acceptació en aquest cas tenen per objecte comprovar la pertinença del formigó del lot a una producció molt controlada, amb una resistència certificada i estadí sticament avaluada amb un nivell de garantia molt exigent.
Si el formigó no disposa de distintiu, s'acceptarà si:
f(x) = x – K2rN >= fck
on:

- f(x) Funció d'acceptació
- x Valor mig dels resultats obtinguts en les N pastades assajades
- K2 Coeficient:

Coeficient:

- Número de pastades:
  - 3 pastades: K2 1,02; K3: 0,85
  - 4 pastades: K2 0,82; K3: 0,67
  - 5 pastades: K2 0,72; K3: 0,55
  - 6 pastades: K2 0,66; K3: 0,43
- rN: Valor del recorregut mostral definit com a: rN = x (N) – x (1)
- x(1): Valor mínim dels resultats obtinguts en les últimes N pastades
- x(N): Valor màxim dels resultats obtinguts en les últimes N pastades
- fck: Valor de la resistència característica especificada en el projecte

Si el formigó no disposa de distintiu, però es fabrica de forma contínua a central d'obra o són subministrats de forma contínua per la mateixa central de formigó preparat, en els que es controlen a l'obra mé s de 36 pastades del mateix formigó, s'acceptarà si: f(x(1)) = x(1) – K3s35* >= fck.
On: s35* Desviació típica mostral, corresponent a les últimes 35 pastades

Quan la consistència s'hagi definit pel seu tipus, segons l'art. 31.5, s'acceptarà el formigó si la mi tjana aritmètica dels dos valors obtinguts està compresa dins del interval corresponent.
Si s'ha definit pel seu assentament, s'acceptarà el formigó quan la mitjana dels dos valors estigui compresa dins de la tolerància exigida.
El incompliment d'aquests criteris suposarà el rebuig de la pastada.
Control 100x100: Per a elements fabricats amb N pastades, el valor de la fc,real correspon a la resistència de la pastada que, un cop ordenades les N determinacions de menor a major, ocupa el lloc n=0,05 N, arrodonint-se n per excés. Si el nú mero de pastades a controlar és igual o inferior a 20, fc,real serà el valor de la resistència de la pastada més baixa trobada a la sèrie.
S'acceptarà quan: fc,real >= fck
Control indirecte: S'acceptarà el formigó subministrat quan es compleixi a la vegada que:
- Els resultats dels assaigs de consistència compleixen amb els apartats anteriors
- Es manté la vigència del distintiu de qualitat del formigó durant la totalitat del subministrament
- Es manté la vigència del reconeixement oficial del distintiu de qualitat

INTERPRETACIÓ DE RESULTATS I ACTUACIONS EN CAS D'INCOMPLIMENT EN FORMIGÓ PER A PAVIMENTS:
- Interpretació dels assaigs característics:

Si la resistència característica a 7 dies resulta superior al 80 % de l'especificada a 28 dies, i els resultats del contingut d' aire ocluit i de la consistència es troben dins dels límits establerts, es podrà iniciar el tram de prova amb el formigó corresponent. En cas contrari, s'haurà d'esperar als resultats a 28 dies i, en el seu cas, s' introduiran els ajustos necessaris a la dosificació, repetint-se els assaigs característics.

- Interpretació dels assaigs de control de resistència:

El lot s'accepta si la resistència característica a 28 dies és superior a l'exigida. En altre cas:

- Si fos inferior a ella, però no al seu 90%, el Contractista podrà escollir entre acceptar les sancions previstes en el Plec de Prescripcions Tècniques Particulars, o sol·licitar la realització d'assaigs d'informació. Aquestes sancions no podran ser inferiors a l'aplicació d'una penalització al preu unitari del lot , la quantia de la qual sigui igual al doble de la merma de resistència, expressades ambdues en proporció.
- Si està per sota del 90 %, es realitzaran, a càrrec del contractista, els corresponents assaigs d'informació.

- Assaigs d'informació:

Abans dels 54 dies d'acabada l'estesa del lot, s'extrauran 6 testimonis cilíndrics (UNE 83302) que s'assajaran a tracció indirecta (UNE 83306) a edat de 56 dies. La conservació dels testimonis durant les 48 hores anteriors a l'assaig es realitzarà segons la norma UNE 83302.

El valor mig dels resultats dels assaigs d'informació del lot es compararan amb el resultat mig corresponent al tram de prova. El lot s'accepta si la resistència mitjana del lot és superior. En cas d' incompliment, cal distingir tres casos:

- Si fos inferior a ell, però no al seu 90%, s' aplicaran al lot les sancions previstes en el Plec de Prescripcions Tècniques Particulars.
- Si fos inferior al seu 90%, però no al se u 70%, el Director de les Obres podrà aplicar les sancions previstes en el Plec de Prescripcions Tècniques Particulars, o bé ordenar la demolició del lot i la seva reconstrucció, a càrrec del Contractista.
- Si fos inferior al seu 70% es demolirà el lot i e s reconstruirà, a càrrec del Contractista.

Les sancions referide s no podran ser inferiors a l'aplicació d'una penalit zació al preu unitari del lot, la quantia del qual sigui igual al doble de la merma de resistència, expressades ambdues en proporció.
La resistència de cada pastada a una determinada edat, es determinarà com a mitjana de les resistències de les provetes fabricades amb un formigó de la pastada en qüestió i assajades a l'edat determinada. A partir de la mínima resistència obtinguda en qualsevol pastada del lot, es podrà estimar la característica multiplicant aquella per un coeficient donat per la taula següent:

Coeficient (En funció del nombre de sèries que formen el lot):
- 2 sèries: 0,88
- 3 sèries: 0,91
- 4 sèries: 0,93
- 5 sèries: 0,95
- 6 sèries: 0,96

Quan l'assentament en el con d'Abrams no s' ajusti als valors especificats a la fórmula de treball, es rebutjarà el camió controlat.

B07 - MORTERS DE COMPRA

0.- ELEMENTS QUE CONTEMPLA EL PLEC

B0710150.

1.- DEFINICIÓ I CARACTERÍSTIQUES DELS ELEMENTS

Barreja d'un o més conglomerants minerals amb granulats triats i additius especials.

S'han considerat els tipus següents:
- Morter adhesiu
- Morter sintètic de resines epoxi
- Morter refractari
- Morter polimèric de ciment amb resines sintètiques i fibres
- Morter de ram de paleta

El morter d'anivellament és una barreja de granulats fins, ciment i additius orgànics, que al afegir-li aigua forma una pasta fluida per escampar sobre terres existents i fer una capa de 2 a 5 mm de gruix de superfície plana i horitzontal amb acabat porós.
El morter refractari és un morter de terres refractàries i aglomerant específic per a resistir altes temperatures, utilitzat per a la col·locació de maons refractaris a forns, llars de foc, etc.
CARACTERÍSTIQUES GENERALS:
No ha de tenir grumolls ni principis d'aglomeració.
ADHESIU PER A RAJOLES CERÀMIQUES:
Mescla de conglomerants càrregues minerals i additius orgà nics que donen com a resultat una pasta adequada per a fixar revestiments ceràmics en terres i parets situats en exterior o interior.
S'han considerat els tipus següents:
- Adhesiu cimentós (C): Mescla de conglomerants hidràulics, additius orgànics i cà rregues minerals, que s'han de barrejar amb aigua just abans d'utilitzar-se.
- Adhesiu en dispersió (D): Mescla de conglomerant orgànic en forma de polímer en dispersió aquosa, additius orgànics i càrregues minerals, que es presenta llesta per a ser utilitzada.
- Adhesiu de resines reactives (R): Mescla de resines sintètiques, additius orgànics i càrregues minerals que el seu enduriment resulta d'una reacció química, poden presentar-se en forma d'un o més components.

S'han considerat les classes següents, en funció de les caracterí stiques addicionals:
- 1: Normal
- 2. Millorat (compleix amb els requisits per a les característiques addicionals)
- F: D'adormiment ràpid
- T: Amb lliscament reduït
- E: Amb temps obert perllongat (només per a adhesius cimentosos millorats i adhesius en dispersió millorats).

ADHESIU CIMENTÓS (C):
Característiques dels adhesius d'adormiment normal:
- Adherència inicial (UNE-EN 1348): >= 0,5 N/mm2
- Adherència després d'immersió en aigua (UNE-EN 1348): >= 0,5 N/mm2
- Adherència després d'envelliment amb calor (UNE-EN 1348): >= 0,5 N/mm2
- Adherència després de cicles gel-desgel (UNE-EN 1348): >= 0,5 N/mm2
- Temps obert: adherència (EN 1346): >= 0,5 N/mm2 (després de >= 20 min)

Els adhesius d'adormiment ràpid, han de complir a més:
- Adherència inicial (UNE-EN 1348): >= 0,5 N/mm2 (abans de les 24 h)
- Temps obert: adherència (EN 1346): >= 0,5 N/mm2 (després de >= 10 min)

Característiques especials:
- Lliscament (UNE-EN 1308): <= 0,5 mm

Característiques addicionals:
- Alta adherència inicial (UNE-EN 1348): >= 1 N/mm2
- Alta adherència després d'immersió en aigua (UNE-EN 1348): >= 1 N/mm2
- Alta adherència després d'envelliment amb calor (UNE-EN 1348): >= 1 N/mm2
- Alta adherència inicial després de cicles de gel-desgel (UNE-EN 1348): >= 1 N/mm2
- Temps obert ampliat: adherència (UNE-EN 1346): >= 0,5 N/mm2 (després de 30 min)

ADHESIUS EN DISPERSIÓ (D):
Característiques fonamentals :
- Adherència inicial (UNE-EN 1324): >= 1 N/mm2
- Adherència després d'envelliment amb calor (UNE-EN 1324): >= 1 N/mm2
- Temps obert: adherència (EN 1346): >= 0,5 N/mm2 (després de >= 20 min)

Característiques especials:
- Lliscament (UNE-EN 1308): <= 0,5 mm

Característiques addicionals:
- Adherència després d'immersió en aigua (UNE-EN 1324): >= 0,5 N/mm2
- Adherència a alta temperatura (UNE-EN 1324): >= 1 N/mm2
- Temps obert ampliat: adherència (UNE-EN 1346): >= 0,5 N/mm2 (després de 30 min)

ADHESIUS DE RESINES REACTIVES (R):

Característiques fonamentals :
- Adherència inicial (UNE-EN 12003): >= 2 N/mm2
- Adherència després d'immersió en aigua (UNE-EN 12003): >= 2 N/mm2
- Temps obert: adherència (EN 1346): >= 0,5 N/mm2 (després de >= 20 min)

Característiques especials:
- Lliscament (UNE-EN 1308): <= 0,5 mm

Característiques addicionals:
- Adherència després del xoc tèrmic (UNE-EN 12003): >= 2 N/mm2

MORTER SINTÈTIC DE RESINES EPOXI:

El morter sintètic de resines epoxi és un morter obtingut a partir d'una mescla de granulats inerts i d'una formulació epoxi en forma de dos components bàsics: una resina i un enduridor.

La formulació de l'epoxi ha de ser determinada per l'ús a que es destini el morter i la temperatura ambient i superficials del lloc on es col· loqui. Aquesta formulació ha de ser aprovada per la DF.

Mida màxima del granulat: <= 1/3 del gruix mitjà de la capa de morter

Mida mínima del granulat: >= 0,16 mm

Proporció granulat/resina (en pes) (Q): 3 <= Q <= 7

MORTER POLIMÈRIC:

El morter polimèric es un producte a base de ciment, resines sintètiques, fum de sílice i fibres de poliamida, d'alta resistència mecànica que s'utilitza per a la reparació i regularització d'elements de formigó.

Granulometria: 0 - 2 mm

Resistència a compressió a 28 dies : 5 - 6 kN/m2

Resistència a flexotracció a 28 dies : 90 - 120 kg/m2

MORTER DE RAM DE PALETA:

Mescla formada per un o varis conglomerants inorgà nics, granulats, aigua i addicions o additius (en el seu cas), per a fàbriques d'obra ceràmica (façanes, murs, pilars, envans) com a material d'unió i rejuntat.

S'han considerat els tipus següents:
- Morter d' us corrent (G): sense característiques especials
- Morter per a junts i capes fines (T): Morter dissenyat amb una mida màxima del granulat menor o igual al valor que figura especificat
- Morter de ram de paleta lleuger (L): Morter dissenyat que la seva densitat (endurit i sec), es inferior o igual al valor que figura especificat

La classe del morter es defineix per la lletra M seguida del valor de la resistència a compressió mínima declarada per el fabricant en N/mm2.

En els morters prescrits, el fabricant declararà la proporció de tots els components de la mescla, en volum o en pes.

Les característiques següents han de complir amb els valors declarats per el fabricant, assajades segons la norma corresponent:
- Característiques dels morters frescos:
  - Temps d'us (EN 1015-9)
  - Contingut en ions clorur (EN-EN 1015-17): <= 0,1%
  - Contingut en aire (EN 1015-7) o (EN 1015-6) si s' han utilitzat granulats porosos
- Característiques dels morters endurits:
  - Resistència a compressió (EN 1015-11)
  - Resistència d'unió (adhesió) (EN 1052-3)
  - Absorció d' aigua (EN 1015-18)
  - Permeabilitat al vapor d'aigua (EN 1745)
  - Densitat (morter endurit i sec) (EN 1015-10)
  - Conductivitat tèrmica (EN 1745)
  - Durabilitat (resistència als cicles de gel/desgel) (comprovat segons les disposicions que li siguin aplicables)
- Característiques addicionals per als morters lleugers:
  - Densitat (UNE-EN 1015-10): <= 1300 kg/m3
- Característiques addicionals per als morters per a junts i capes fines:
  - Mida màxima del granulat (EN 1015-1): <= 2 mm
  - Temps obert o temps de correcció (EN 1015-9)
- Reacció davant del foc:
  - Material amb contingut de matèria orgànica <= 1,0%: Classe A1
  - Material amb contingut de matèria orgànica > 1,0%: Classe segon s UNE-EN 13501-1

2.- CONDICIONS DE SUBMINISTRAMENT I EMMAGATZEMATGE

Subministrament: en envasos tancats hermèticament.
Emmagatzematge: En el seu envàs d'origen i en llocs secs, sense contacte directe amb el terra i protegit de la intempèrie, de manera que no se n'alterin les condicions inicials.
Temps màxim d'emmagatzematge:
- Morter adhesiu: 1 any
- Morter amb resines sintètiques o morter polimèric: 6 mesos

3.- UNITAT I CRITERIS D'AMIDAMENT

Unitat d'amidament: la indicada a la descripció de l'element
Criteri d'amidament: quantitat necessària subministrada a l'obra

4.- NORMATIVA DE COMPLIMENT OBLIGATORI

ADHESIU PER A RAJOLES CERÀMIQUES:
UNE-EN 12004:2001 Adhesivos para baldosas cerámicas. Definiciones y especificaciones.
UNE-EN 12004/A1:2002 Adhesivos para baldosas cerámicas. Definiciones y especificaciones.
MORTER DE RAM DE PALETA:
UNE-EN 998-2:2004 Especificaciones para los morteros de albañilería. Parte 2: Morteros para albañilería.
MORTER SEC, D'ANIVELLAMENT, REFRACTARI, POLIMÉRIC O DE RESINES:
No hi ha normativa de compliment obligatori.

5.- CONDICIONS DE CONTROL DE RECEPCIÓ

CONDICIONS DE MARCATGE I CONTROL DE LA DOCUMENTACIÓ EN ADHESIU PER RAJOLES CERÀMIQUES:
El subministrador ha de posar a disposició de la DF en el cas que aquesta ho sol·liciti, la documentació següent, que acredita el marcatge CE, segons el sistema d'avaluació de conformitat aplicable, d' acord amb el que disposa l'apartat 7.2.1 del CTE:
- Productes per a usos per a la construcció:
  - Sistema 3: Declaració de conformitat del fabricant i Assaig inicial de tipus

A l'embalatge o a l'albarà de lliurament han de constar-hi les dades següents:
- Nom del producte
- Marca del fabricant i lloc d'origen
- Data i codi de producció, caducitat i condicions d'emmagatzematge
- Referència a la norma UNE-EN 12004
- Tipus d'adhesiu, designat segons l'apartat 6 de la norma UNE-EN 12004
- Marca CE de conformitat amb el que disposen els Reials Decrets 1630/1992 de 29 de desembre i 1328/1995 de 28 de juliol
- Instruccions d'us:
  - Proporcions de la mescla
  - Temps de maduració: interval de temps des del moment de fer la mescla i el moment en que està llest per a ser aplicat
  - Vida útil: interval de temps màxim en que el material pot ser utilitzat després de fer la mescla
  - Mètode d'aplicació
  - Temps obert
  - Temps que cal esperar des del rejuntat fins que es permeti la circulació
  - Àmbit d'aplicació

CONDICIONS DE MARCATGE I CONTROL DE LA DOCUMENTACIÓ EN MORTER DE RAM DE PALETA:
El subministrador ha de posar a disposició de la DF en el cas que aquesta ho sol·liciti, la documentació següent, que acredita el marcatge CE, segons el sistema d'avaluació de conformitat aplicable, d' acord amb el que disposa l'apartat 7.2.1 del CTE:
- Productes per a murs, pilars i particions (morters dissenyats*). * Morter amb una composició i sistema de fabricació escollits pel fabricant per tal d'obtenir les propietats especificades (concepte de prestació):
  - Sistema 2+: Declaració de conformitat del fabricant i Certificació de Control de la Producció en Fàbrica
- Productes per a murs, pilars i particions (morters prescrits*). * Morter que es fabrica en unes proporcions predeterminades i que les seves propietats depenen de les proporcions dels components que s'han declarat (concepte de recepta):
  - Sistema 4: Declaració de conformitat del fabricant

A l'embalatge o a l'albarà de lliurament han de constar-hi les dades següents:
- Referència a la norma UNE-EN 998-2
- Nom del fabricant
- Codi o data de fabricació
- Tipus de morter

- Temps d'us
- Contingut en clorurs
- Contingut en aire
- Proporció dels components (morters prescrits)
- Resistència a compressió o classe de resistència a compressió
- Resistència d'unió (adhesió)
- Absorció d'aigua
- Permeabilitat al vapor d'aigua
- Densitat
- Conductivitat tèrmica
- Durabilitat
- Mida màxima del granulat
- Temps obert o temps de correcció
- Reacció davant el foc
- Marca CE de conformitat amb el que disposen els Reials Decrets 1630/1992 de 29 de desembre i 1328/1995 de 28 de juliol

CONDICIONS DE MARCATGE I CONTROL DE LA DOCUMENTACIÓ EN MORTER SEC, D'ANIVELLAMENT, REFRACTARI, POLIMÉRIC O DE RESINES:

A l'envàs hi ha de figurar les dades següents:
- Nom del fabricant o marca comercial
- Instruccions d'utilització
- Composició i característiques del morter

OPERACIONS DE CONTROL EN MORTERS DE RAM DE PALETA:

Inspecció visual de les condicions de subministrament i recepció del certificat de qualitat del fabricant, segons les exigències del plec de condicions.

Abans de l'inici de l'obra, i amb freqüència setmanal durant la seva execució, es comprovarà la consistència del morter mitjançant el mètode establert a la UNE EN 1015-4, i es prepararà una sèrie de 3 provetes prismàtiques de 4x4x16 cm per tal d'obtenir la resistència a compressió (UNE-EN 1015-11)

CRITERIS DE PRESA DE MOSTRES EN MORTERS DE RAM DE PALETA:

Els controls es realitzaran segons les instruccions de la DF i les indicacions de la UNE-EN 1015-11.

INTERPRETACIÓ DELS RESULTATS I ACTUACIONS EN CAS D'INCOMPLIMENT, EN MORTERS DE RAM DE PALETA:

No es podran utilitzar a l'obra morters sense el corresponent certificat de garantia del fabricant, d' acord a les condicions exigides.

El valor de resistència a compressió obtingut ha de correspondre a les especificacions de projecte:
- Si resulta superior al 90% de la de projecte, s'acceptarà el lot.
- Si resulta inferior al 90% s'encarregarà un càlcul estructural que determini el coeficient de seguretat del element corresponent. S'acceptarà el lot si aquest coeficient no és inferior al 90 % del previst en el projecte.

B071 - MORTERS AMB ADDITIUS

0.- ELEMENTS QUE CONTEMPLA EL PLEC

B0710150.

1.- DEFINICIÓ I CARACTERÍSTIQUES DELS ELEMENTS

Barreja d'un o més conglomerants minerals amb granulats triats i additius especials.
- Morter de ram de paleta

CARACTERÍSTIQUES GENERALS:

No ha de tenir grumolls ni principis d'aglomeració.

MORTER DE RAM DE PALETA:

Mescla formada per un o varis conglomerants inorgà nics, granulats, aigua i addicions o additius (en el seu cas), per a fàbriques d'obra ceràmica (façanes, murs, pilars, envans) com a material d'unió i rejuntat.

S'han considerat els tipus següents:
- Morter d' us corrent (G): sense característiques especials
- Morter per a junts i capes fines (T): Morter dissenyat amb una mida màxima del granulat menor o igual al valor que figura especificat
- Morter de ram de paleta lleuger (L): Morter dissenyat que la seva densitat (endurit i sec), es inferior o igual al valor que figura especificat

La classe del morter es defineix per la lletra M seguida del valor de la resistència a compressió mínima declarada per el fabricant en N/mm2.
En els morters prescrits, el fabricant declararà la proporció de tots els components de la mescla, en volum o en pes.
Les característiques següents han de complir amb els valors declarats per el fabricant, assajades segons la norma corresponent:
- Característiques dels morters frescos:
  - Temps d'us (EN 1015-9)
  - Contingut en ions clorur (EN-EN 1015-17): <= 0,1%
  - Contingut en aire (EN 1015-7) o (EN 1015-6) si s' han utilitzat granulats porosos
- Característiques dels morters endurits:
  - Resistència a compressió (EN 1015-11)
  - Resistència d'unió (adhesió) (EN 1052-3)
  - Absorció d' aigua (EN 1015-18)
  - Permeabilitat al vapor d'aigua (EN 1745)
  - Densitat (morter endurit i sec) (EN 1015-10)
  - Conductivitat tèrmica (EN 1745)
  - Durabilitat (resistència als cicles de gel/desgel) (comprovat segons les disposicions que li siguin aplicables)
- Característiques addicionals per als morters lleugers:
  - Densitat (UNE-EN 1015-10): <= 1300 kg/m3
- Característiques addicionals per als morters per a junts i capes fines:
  - Mida màxima del granulat (EN 1015-1): <= 2 mm
  - Temps obert o temps de correcció (EN 1015-9)
- Reacció davant del foc:
  - Material amb contingut de matèria orgànica <= 1,0%: Classe A1
  - Material amb contingut de matèria orgànica > 1,0%: Classe segon s UNE-EN 13501-1

2.- CONDICIONS DE SUBMINISTRAMENT I EMMAGATZEMATGE

Subministrament: en envasos tancats hermèticament.
Emmagatzematge: En el seu envàs d'origen i en llocs secs, sense contacte directe amb el terra i protegit de la intempèrie, de manera que no se n'alterin les condicions inicials.

3.- UNITAT I CRITERIS D'AMIDAMENT

Unitat d'amidament: la indicada a la descripció de l'element
Criteri d'amidament: quantitat necessària subministrada a l'obra

4.- NORMATIVA DE COMPLIMENT OBLIGATORI

MORTER DE RAM DE PALETA:
UNE-EN 998-2:2004 Especificaciones para los morteros de albañilería. Parte 2: Morteros para albañilería.

5.- CONDICIONS DE CONTROL DE RECEPCIÓ

CONDICIONS DE MARCATGE I CONTROL DE LA DOCUMENTACIÓ EN MORTER DE RAM DE PALETA:
El subministrador ha de posar a disposició de la DF en el cas que aquesta ho sol·liciti, la documentació següent, que acredita el marcatge CE, segons el sistema d'avaluació de conformitat aplicable, d' acord amb el que disposa l'apartat 7.2.1 del CTE:
- Productes per a murs, pilars i particions (morters dissenyats*). * Morter amb una composició i sistema de fabricació escollits pel fabricant per tal d'obtenir les propietats especificades (concepte de prestació):
  - Sistema 2+: Declaració de conformitat del fabricant i Certificació de Control de la Producció en Fàbrica
- Productes per a murs, pilars i particions (morters prescrits*). * Morter que es fabrica en unes proporcions predeterminades i que les seves propietats depenen de les proporcions dels components que s'han declarat (concepte de recepta):
  - Sistema 4: Declaració de conformitat del fabricant

A l'embalatge o a l'albarà de lliurament han de constar-hi les dades següents:
- Referència a la norma UNE-EN 998-2
- Nom del fabricant
- Codi o data de fabricació
- Tipus de morter
- Temps d'us
- Contingut en clorurs

- Contingut en aire
- Proporció dels components (morters prescrits)
- Resistència a compressió o classe de resistència a compressió
- Resistència d'unió (adhesió)
- Absorció d'aigua
- Permeabilitat al vapor d'aigua
- Densitat
- Conductivitat tèrmica
- Durabilitat
- Mida màxima del granulat
- Temps obert o temps de correcció
- Reacció davant el foc
- Marca CE de conformitat amb el que disposen els Reials Decrets 1630/1992 de 29 de desembre i 1328/1995 de 28 de juliol

OPERACIONS DE CONTROL EN MORTERS DE RAM DE PALETA:

Inspecció visual de les condicions de subministrament i recepció del certificat de qualitat del fabricant, segons les exigències del plec de condicions.

Abans de l'inici de l'obra, i amb freqüència setmanal durant la seva execució, es comprovarà la consistència del morter mitjançant el mètode establert a la UNE EN 1015-4, i es prepararà una sèrie de 3 provetes prismàtiques de 4x4x16 cm per tal d'obtenir la resistència a compressió (UNE-EN 1015-11)

CRITERIS DE PRESA DE MOSTRES EN MORTERS DE RAM DE PALETA:

Els controls es realitzaran segons les instruccions de la DF i les indicacions de la UNE-EN 1015-11.

INTERPRETACIÓ DELS RESULTATS I ACTUACIONS EN CAS D'INCOMPLIMENT, EN MORTERS DE RAM DE PALETA:

No es podran utilitzar a l'obra morters sense el corresponent certificat de garantia del fabricant, d' acord a les condicions exigides.

El valor de resistència a compressió obtingut ha de correspondre a les especificacions de projecte:

- Si resulta superior al 90% de la de projecte, s'acceptarà el lot.
- Si resulta inferior al 90% s'encarregarà un càlcul estructural que determini el coeficient de seguretat del element corresponent. S'acceptarà el lot si aquest coeficient no és inferior al 90 % del previst en el projecte.

B0F - MATERIALS BÀSICS DE CERÀMICA
B0F1 - MAONS CERÀMICS

0.- ELEMENTS QUE CONTEMPLA EL PLEC

B0F1K2A1.

1.- DEFINICIÓ I CARACTERÍSTIQUES DELS ELEMENTS

Peces d'argila cuita utilitzades en el ram de paleta (faç anes vistes o revestides, estructures portants i no portants, murs i divisòries interiors, tant a edificació com a enginyeria civil)

S'han considerat els tipus següents:

En funció de la densitat aparent:

- Peces LD, amb una densitat aparent menor o igual a 1000 kg/m3, per a parets revestides
- Peces HD, peces per a elements sense revestir o per a revestir i amb una densitat aparent mes gran de 1000 kg/m3

En funció del nivell de confiança de les peces respecte a la resistència a la compressió:

- Peces de categoria I: peces amb una resistència a compressió declarada amb probabilitat de no assolir-se inferior al 5%.
- Peces de categoria II: peces que no compleixen el nivell de confiança especificat per la categoria I.

En funció del volum i disposició de forats:

- Peces massisses
- Peces calades
- Peces alleugerides
- Peces foradades

CARACTERÍSTIQUES GENERALS:

Les peces han de presentar regularitat de dimensions i de forma.

No ha de tenir esquerdes, forats, exfoliacions, ni escrostonaments d'arestes.

Si és de cara vista no ha de tenir imperfeccions, taques, cremades, etc. i la uniformitat de color en el maó i en el conjunt de les remeses ha de complir les condicions subjectives requerides per la DF.

La disposició dels forats ha de ser de manera que no hi hagi risc de que apareguin fissures en els envanets i parets de la peça durant la seva manipulació o col·locació.

Ha de tenir una textura uniforme. Està suficientment cuit si s'aprecia un so agut en ser colpejat i un color uniforme en fracturar-se.
El fabricant ha de declarar la dimensions nominals de les peces en mil·límetres i en l'ordre de llarg, ample i alt.
Volum de forats:
- Massís: <= 25%
- Calat: <= 45%
- Alleugerit: <= 55%
- Foradat: <= 70%

Volum de cada forat: <= 12,5%
Gruix total dels envanets (relació amb el gruix total):
- Massís: >= 37,5%
- Calat: >= 30%
- Alleugerit: >= 20%

Les característiques següents han de complir amb els valors declarats per el fabricant, assajades segons la norma corresponent, dins del límit de tolerància indicat, en el seu cas:
Característiques essencials en peces per a us en elements amb requisits estructurals:
- Resistència mitja a compressió (UNE-EN 772-1): >= 5 N/mm2, >= valor declarat per el fabricant , amb indicació de categoria I o II
- Adherència (UNE-EN 1052-3): >= valor declarat per el fabricant
- Contingut en sals solubles actives (UNE-EN 772-5): <= valor declarat per el fabricant, amb indicació de la seva categoria

Característiques essencials en peces per a us en elements amb exigències davant el foc:
- Classe de reacció al foc: exigència en funció del contingut en massa o volum, de materials orgànics distribuïts de forma homogènia:
  - Peces amb <= 1,0%: A1
  - Peces amb > 1,0% (UNE-EN 13501-1)

Característiques essencials en peces per a us en elements amb exigències acústiques:
- Tolerància en les dimensions (UNE-EN 772-16): <= valor declarat per el fabricant, amb indicació de la categoria
- Forma de la peça (UNE-EN 771-1)
- Especificacions dels forats: Disposició, volum, superfície, gruix dels envanets (UNE-EN 772-3)
- Densitat absoluta (UNE-EN 772-13)
- Tolerancia de la densitat (UNE-EN 772-13): El valor declarat per el fabricant ha d'estar dins dels límits següents en funció de la categoria.
  - D1: <= 10%
  - D2: <= 5%
  - Dm: <= desviació declarada per el fabricant en %

Caracterí stiques essencials en peces per als usos previstos en l'apartat 4.1 del DB HE 1:
- Propietats tèrmiques (UNE-EN 1745)
- Permeabilitat al vapor d'aigua (UNE-EN 1745)

Els pinyols de calç no han de reduir la resistència de la peça (després de l'assaig reiteratiu sobre aigua en ebullició i la dessecació posterior a una temperatura de 105°C) en més de 10% si el maó és per a revestir i un 5% si es de cara vista, ni han de provocar més escrostonaments dels admesos un cop s'hagi submergit en aigua un temps mínim de 24 h.
PECES LD:
Les característiques següents han de complir amb els valors declarats per el fabricant, assajades segons la norma corresponent, dins del límit de tolerància indicat, en el seu cas:
Caracterí stiques essencials:
- Per a us de cara vista o amb protecció de morter de capa fina:
  - Durabilitat (resistència gel/desgel)

Característiques essencials en peces per a us en elements amb requisits estructurals:
- Per a peces perforades horitzontalment amb una dimensió >= 400 mm i envanets exteriors < a 12 mm que hagin d'anar revestides amb un lliscat:
  - Expansió per humitat (UNE-EN 772-19)
- Per a us de cara vista o amb protecció de morter de capa fina:
  - Contingut en sals solubles actives (UNE-EN 772-5): El valor declarat per el fabricant ha d'estar dins dels límits especificats a la UNE-EN 771-1 en funció de la categoria

Característiques essencials en peces per a us en elements amb exigències acústiques:
- Densitat aparent (UNE-EN 772-13): <= 1000 kg/m3

PECES HD:
Les característiques següents han de complir amb els valors declarats per el fabricant, assajades segons la norma corresponent, dins del límit de tolerància indicat, en el seu cas:
Caracterí stiques essencials:
- Durabilitat (resistència gel/desgel): Indicació de la categoria en funció del grau d'exposició

Característiques essencials en peces per a us en elements amb requisits estructurals:
- Expansió per humitat (UNE-EN 772-19)
- Per a us de cara vista o amb protecció de morter de capa fina:
  - Contingut en sals solubles actives (UNE-EN 772-5): El valor declarat per el fabricant ha d'estar dins dels límits especificats a la UNE-EN 771-1 en funció de la categoria

Característiques essencials en peces per a us en elements amb exigències acústiques:
- Densitat aparent (UNE-EN 772-13): >= 1000 kg/m3

Característiques essencials en peces per a us en cara vista o en barreres anticapil·laritat:
- Absorció d'aigua: <= valor declarat per el fabricant
  - Cara vista (UNE-EN 771-1)
  - Barreres anticapil.laritat (UNE-EN 772-7)

Caracterí stiques complementàries:
- Succió immersió 60 ± 2 s (UNE-EN 772-11) : <= valor declarat per el fabricant

2.- CONDICIONS DE SUBMINISTRAMENT I EMMAGATZEMATGE

Subministrament: Empaquetats sobre palets, de manera no totalment hermètica.
Emmagatzematge: De manera que no es trenquin o s'escantonin. No han d'estar en contacte amb terres que continguin solucions salines, ni amb productes que puguin modificar les seves característiques (cendres, fertilitzants, greixos, etc.).

3.- UNITAT I CRITERIS D'AMIDAMENT

Unitat d'amidament: la indicada a la descripció de l'element
Criteri d'amidament: quantitat necessària subministrada a l'obra

4.- NORMATIVA DE COMPLIMENT OBLIGATORI

UNE-EN 771-1:2003 Especificaciones de piezas para fábrica de albañilería. Parte 1: Piezas de arcilla cocida.
UNE-EN 771-1:2003/A1:2006 Especificaciones de piezas para fábrica de albañilería. Parte 1: Piezas de arcilla cocida.
Real Decreto 314/2006, de 17 de marzo, por el que se aprueba el Código Técnico de la Edificación Parte 2. Documento Básico de Seguridad estructural Fábrica DB-SE-F.

5.- CONDICIONS DE CONTROL DE RECEPCIÓ

CONDICIONS DE MARCATGE I CONTROL DE LA DOCUMENTACIÓ:
Si el material ha de ser component del full principal del tancament exterior d'un edifici, el fabricant ha de declarar els valors de les propietats hídriques següents, d'acord amb l'especificat en l'apartat 4.1 del DB HS 1:
- Absorció d'aigua per capil·laritat
- Succió o tasa d'absorció d'aigua inicial (kg/m2.min)
- Absorció d'aigua a llarg termini o per immersió total (% o g/m3)

El subministrador ha de posar a disposició de la DF en el cas que aquesta ho sol·liciti, la documentació següent, que acredita el marcatge CE, segons el sistema d'avaluació de conformitat aplicable, d' acord amb el que disposa l'apartat 7.2.1 del CTE:
- Productes per a murs, pilars i particions (peces Categoria I*). * Peces amb una resistència a compressió declarada amb una probabilitat d'error inferior o igual al 5%. Es pot determinar amb el valor mitjà o amb el valor característic:
  - Sistema 2+: Declaració de conformitat del fabricant i Certificació de Control de la Producció en Fàbrica
- Productes per a murs, pilars i particions (peces Categoria II**). ** Peces amb una resistència a compressió declarada amb una probabilitat d'error superior al 5%. Es pot determinar amb el valor mitjà o amb el valor característic:
  - Sistema 4: Declaració de conformitat del fabricant

A l'embalatge o a l'albarà de lliurament han de constar-hi les dades següents:
- Classificació segons DB-SE-F (Taula 4.1)
- Marca CE de conformitat amb el que disposen els Reials Decrets 1630/1992 de 29 de desembre i 1328/1995 de 28 de juliol.

El símbol normalitzat del marcatge CE s'ha d'acompanyar de la següent informació:
- Numero d'identificació del organisme notificat (només per al sistema 2+)
- Marca del fabricant i lloc d'origen
- Dos últims dígits del any en que s'ha imprès el marcat CE.
- Número del certificat de conformitat del control de producció a fàbrica, en el seu cas
- Referència a la norma EN 771-1
- Descripció de producte: nom generic , material, dimensions, .. i us al que va destinat.
- Informació de les característiques essencials segons annex ZA de la UNE-EN 771-1

OPERACIONS DE CONTROL:

El control de recepció de material verificarà que les característiques dels materials són coincidents amb l'establert en la DT.
Aquest control ha de complir l'especificat en l'apartat 7.2 del CTE.
Control de documentació: documents d'origen (full de subministrament i e tiquetat), certificat de garantia del fabricant, en el seu cas, (signat per persona fí sica) i els documents de conformitat o autoritzacions administratives exigides, inclòs la documentació corresponent al marcatge CE quan sigui pertinent.
Control mitjançant distintius de qualitat i avaluacions d'idoneïtat: En el cas que el fabricant disposi de marques de qualitat, ha d'aportar-ne la documentació corresponent
Control de recepció mitjançant assaigs: Si el material disposa d'una marca legalment reconeguda a un país de la CEE (Marcatge CE, AENOR, etc.) es podrà prescindir dels assaigs de control de recepció de les caracterí stiques del material garantides per la marca; i la DF sol·licitarà en aquest cas, els resultats dels assaigs corresponents al subministrament rebut. En qualsevol cas, la DF podrà sol· licitar assaigs de control de recepció si ho creu convenient.
Les peces de categoria I tindran una resistè ncia declarada. El fabricant aportarà la documentació que acrediti que el valor declarat de la resistència a compressió s'obtingui segons estableix la UNE-EN 771-3 i assajades segons la UNE-EN 772-1, i l'existè ncia d'un pla de control de producció industrial que doni garanties.
Les peces de categoria II t indran una resistència a compressió declarada igual al valor mig obtingut en assaig segons UNE-EN 772-1, tot i que el nivell de confiança pot resultar inferior al 95%.
En el cas que es realitzi el control mitjançant assaigs, s' ha de fer les comprovacions següents:
- Abans de començar l'obra de cada 45000 unitats que arribin a l'obra, s'ha de determinar la resistència a la compressió d'una mostra de 6 maons, segons la norma UNE-EN 772-1.

CRITERIS DE PRESA DE MOSTRES:
S'han de seguir les instruccions de la DF i els criteris de les normes de procediment indicades en cada assaig.
INTERPRETACIÓ DE RESULTATS I ACTUACIONS EN CAS D'INCOMPLIMENT:
Si en els terminis establerts al començar l'obra no es fa l' entrega dels certificats de qualitat del fabricant, es realitzarà una sèrie completa d'assaigs sobre el material rebut a càrrec del Contractista.
En general, els resultats dels assaigs sobre totes les peces de les mostres han de complir les condicions especificades.
En el cas de la resistè ncia a compressió, el valor a comparar amb l'especificació s'obtindrà amb la fórmula: Rck = Rc - 1,64 s, essent:
- s: Desviació típica (n-1), s ^2 = (Rci – Rc) ^2/(n-1)
- Rc: Valor mig de les resistències de les provetes
- Rci: Valor de resistència de cada proveta
- n: Nombre de provetes assajades

En cas d'incompliment en un assaig, es repetirà, a cà rrec del contractista, sobre el doble numero de mostres del mateix lot, acceptant-ne aquest, quan els resultats obtinguts siguin conformes a les especificacions exigides.
- En element estructural incloure la verificació:
  - En el cas de l'assaig de massa, es prendrà com a resultat el valor mig de les 6 determinacions realitzades.

B9 - MATERIALS PER A PAVIMENTS
B96 - MATERIALS PER A VORADES
B965 - PECES RECTES DE FORMIGÓ PER A VORADES

0.- ELEMENTS QUE CONTEMPLA EL PLEC

B9650010.

1.- DEFINICIÓ I CARACTERÍSTIQUES DELS ELEMENTS

Peça prefabricada de formigó no armat de forma prismàtica, massissa i amb una secció transversal adequada a les superfícies exteriors a les que delimita.
S'han considerat els tipus següents:
- Monocapa: Peça formada per un sol tipus de formigó
- Doble capa: Peça amb diferents tipus de formigó en la seva estructura principal i en la seva capa superficial

S'han considerat les formes següents:
- Recta
- Corba
- Recta amb rigola
- Per a guals

CARACTERÍSTIQUES GENERALS:
La peça ha de tenir un color i una textura uniformes a tota la superfície.
La cara vista no ha de tenir esquerdes, escantonaments ni altres defectes.
Les cares horitzontals han de ser planes i paral.leles.
El cantells poden ser bisellats, arrodonits, corbs o xamfranats.

No han de ser visibles els granulats del morter en la capa vista.
La textura i el color no han de presentar diferències significatives respecte de qualsevol mostra facilitada pel fabricant i aprovada pel comprador.
En el cas de peces bicapa, no ha d'existir separació entre les dues capes.
En les peces de color, pot estar acolorida la capa superficial o tota la peça.
La forma d'expressió de les mesures ha de ser: Alçària x amplària.
Gruix de la capa vista: >= 4 mm
Classes en funció de la resistència climàtica:
- Classe 1 (marcat A): sense mesura del % d'absorció d'aigua
- Classe 2 (marcat B): <= 6% d'absorció d'aigua
- Classe 3 (marcat D): valor mitjà <= 1 kg/m2 de pèrdua de massa després de l'assaig glaç-desglaç; cap valor unitari > 1,5

Classes en funció de la resistència al desgast per abrasió:
- Classe 1 (marcat F): sense mesura d'aquesta característica
- Classe 3 (marcat H): <= 23 mm
- Classe 4 (marcat I): <= 20 mm

Classes en funció de la resistència a flexió:
- Classe 1 (marcat S): valor mitjà: >= 3,5 MPa; valor unitari: >= 2,8 MPa
- Classe 2 (marcat T): valor mitjà: >= 5,0 MPa; valor unitari: >= 4,0 MPa
- Classe 3 (marcat U): valor mitjà: >= 6,0 MPa; valor unitari: >= 4,8 MPa

Les característiques dimensionals, físiques i mecàniques han de complir les especificacions de la norma UNE-EN 1340 i s'han de determinar segons aquesta norma.
Toleràncies:
- Desviació de la llargària respecte de la llargària nominal: ± 1% al mm més pròxim, >= 4 mm, <= 10 mm
- Desviació d'altres dimensions, excepte el radi:
  - Cares vistes: ± 3% al mm més pròxim, >= 3 mm, <= 5 mm
  - Altres parts: ± 5% al mm més pròxim, >= 3 mm, <= 10 mm
- Desviació màxima respecte de la planor i la rectitud en les cares planes i cantells rectes:
  - Dispositiu de mesura de 300 mm de llargària: ± 1,5 mm
  - Dispositiu de mesura de 400 mm de llargària: ± 2 mm
  - Dispositiu de mesura de 500 mm de llargària: ±2,5 mm
  - Dispositiu de mesura de 800 mm de llargària: ± 4 mm

2.- CONDICIONS DE SUBMINISTRAMENT I EMMAGATZEMATGE

Subministrament i emmagatzematge: De manera que no s'alterin les seves condicions.
A l'albarà de lliurament, hi ha de constar la següent informació com a mínim:
- Identificació del fabricant o la fàbrica
- Data d'entrega del producte, quan es produeix abans de la considerada com a apta per a l'ús
- Identificació de les classes en relació a la resistència climàtica, la resistència a l'abrasió i la resistència a la flexió
- Referència a la norma UNE-EN 1340
- Identificació del producte
- Marcat CE de conformitat amb el que disposen els Reials Decrets 1630/1992 de 29 de desembre i 1328/1995 de 28 de juliol

Sobre un 0,5 % de les peces, amb un mínim d'una unitat per paquet, o a l'embalatge quan no sigui reutilitzat, hi ha de constar la següent informació:
- Identificació del fabricant o la fàbrica
- Data de producció
- Data d'entrega del producte, quan es produeix abans de la considerada com a apta per a l'ús.
- Identificació de les classes en relació a la resistència climàtica, la resistència a l'abrasió i la resistència a la flexió
- Referència a la norma UNE-EN 1340
- A l'embalatge: marcat CE de conformitat amb el que disposen els Reials Decrets 1630/1992 de 29 de desembre i 1328/1995 de 28 de juliol

El subministrador ha d'aportar la documentació següent, que acredita el marcatge CE, segons el sistema d'avaluació de conformitat aplicable, d'acord amb el que disposa l'apartat 7.2.1 del CTE:
- Sistema 4: Declaració CE de conformitat del fabricant

3.- UNITAT I CRITERIS D'AMIDAMENT

Unitat d'amidament de l'element necessària subministrada a l'obra.

4.- NORMATIVA DE COMPLIMENT OBLIGATORI

UNE-EN 1340:2004 Bordillos prefabricados de hormigón. Especificaciones y métodos de ensayo.

B98 - GUALS DE PECES ESPECIALS
B985 - PECES ESPECIALS DE FORMIGÓ PER A GUALS

0.- ELEMENTS QUE CONTEMPLA EL PLEC

B985A700,B985Z015.

1.- DEFINICIÓ I CARACTERÍSTIQUES DELS ELEMENTS

Peça prefabricada de formigó no armat de forma prismàtica, massissa i amb una secció transversal adequada a les superfícies exteriors a les que delimita.
S'han considerat els tipus següents:
- Monocapa: Peça formada per un sol tipus de formigó
- Doble capa: Peça amb diferents tipus de formigó en la seva estructura principal i en la seva capa superficial
S'han considerat les formes següents:
- Recta
- Corba
- Recta amb rigola
- Per a guals

CARACTERÍSTIQUES GENERALS:
La peça ha de tenir un color i una textura uniformes a tota la superfície.
La cara vista no ha de tenir esquerdes, escantonaments ni altres defectes.
Les cares horitzontals han de ser planes i paral.leles.
El cantells poden ser bisellats, arrodonits, corbs o xamfranats.
No han de ser visibles els granulats del morter en la capa vista.
La textura i el color no han de presentar diferències significatives respecte de qualsevol mostra facilitada pel fabricant i aprovada pel comprador.
En el cas de peces bicapa, no ha d'existir separació entre les dues capes.
En les peces de color, pot estar acolorida la capa superficial o tota la peça.
Gruix de la capa vista: >= 4 mm
Classes en funció de la resistència climàtica:
- Classe 1 (marcat A): sense mesura del % d'absorció d'aigua
- Classe 2 (marcat B): <= 6% d'absorció d'aigua
- Classe 3 (marcat D): valor mitjà <= 1 kg/m2 de pèrdua de massa després de l'assaig glaç-desglaç; cap valor unitari > 1,5
Classes en funció de la resistència al desgast per abrasió:
- Classe 1 (marcat F): sense mesura d'aquesta característica
- Classe 3 (marcat H): <= 23 mm
- Classe 4 (marcat I): <= 20 mm
Classes en funció de la resistència a flexió:
- Classe 1 (marcat S): valor mitjà: >= 3,5 MPa; valor unitari: >= 2,8 MPa
- Classe 2 (marcat T): valor mitjà: >= 5,0 MPa; valor unitari: >= 4,0 MPa
- Classe 3 (marcat U): valor mitjà: >= 6,0 MPa; valor unitari: >= 4,8 MPa
Les característiques dimensionals, físiques i mecàniques han de complir les especificacions de la norma UNE-EN 1340 i s'han de determinar segons aquesta norma.
Toleràncies:
- Desviació de la llargària respecte de la llargària nominal: ± 1% al mm més pròxim, >= 4 mm, <= 10 mm
- Desviació d'altres dimensions, excepte el radi:
  - Cares vistes: ± 3% al mm més pròxim, >= 3 mm, <= 5 mm
  - Altres parts: ± 5% al mm més pròxim, >= 3 mm, <= 10 mm
- Desviació màxima respecte de la planor i la rectitud en les cares planes i cantells rectes:
  - Dispositiu de mesura de 300 mm de llargària: ± 1,5 mm
  - Dispositiu de mesura de 400 mm de llargària: ± 2 mm
  - Dispositiu de mesura de 500 mm de llargària: ±2,5 mm
  - Dispositiu de mesura de 800 mm de llargària: ± 4 mm

2.- CONDICIONS DE SUBMINISTRAMENT I EMMAGATZEMATGE

Subministrament i emmagatzematge: De manera que no s'alterin les seves condicions.
A l'albarà de lliurament, hi ha de constar la següent informació com a mínim:
- Identificació del fabricant o la fàbrica
- Data d'entrega del producte, quan es produeix abans de la considerada com a apta per a l'ús
- Identificació de les classes en relació a la resistència climàtica, la resistència a l'abrasió i la resistència a la flexió
- Referència a la norma UNE-EN 1340
- Identificació del producte

- Marcat CE de conformitat amb el que disposen els Reials Decrets 1630/1992 de 29 de desembre i 1328/1995 de 28 de juliol
Sobre un 0,5 % de les peces, amb un mínim d'una unitat per paquet, o a l'embalatge quan no sigui reutilitzat, hi ha de constar la següent informació:
- Identificació del fabricant o la fàbrica
- Data de producció
- Data d'entrega del producte, quan es produeix abans de la considerada com a apta per a l'ús.
- Identificació de les classes en relació a la resistència climàtica, la resistència a l'abrasió i la resistència a la flexió
- Referència a la norma UNE-EN 1340
- A l'embalatge: marcat CE de conformitat amb el que disposen els Reials Decrets 1630/1992 de 29 de desembre i 1328/1995 de 28 de juliol
El subministrador ha d'aportar la documentació següent, que acredita el marcatge CE, segons el sistema d'avaluació de conformitat aplicable, d'acord amb el que disposa l'apartat 7.2.1 del CTE:
  - Sistema 4: Declaració CE de conformitat del fabricant

3.- UNITAT I CRITERIS D'AMIDAMENT

Unitat d'amidament de l'element necessària subministrada a l'obra.

4.- NORMATIVA DE COMPLIMENT OBLIGATORI

UNE-EN 1340:2004 Bordillos prefabricados de hormigón. Especificaciones y métodos de ensayo.

B9E - MATERIALS PER A PAVIMENTS DE PANOTS I MOSAICS HIDRÀULICS
B9E1 - PANOTS

0.- ELEMENTS QUE CONTEMPLA EL PLEC

B9E13200,B9E13300,B9E1Z201.

1.- DEFINICIÓ I CARACTERÍSTIQUES DELS ELEMENTS

Peça prefabricada feta amb ciment, granulats i eventualment amb colorants, per a pavimentació.
S'han considerat les peces següents:
- Panot gris per a voreres
- Panot de color amb tacs per a pas de vianants
CARACTERÍSTIQUES GENERALS:
La peça ha de tenir un color i una textura uniformes a tota la superfície.
La cara vista no ha de tenir esquerdes, escantonaments ni altres defectes.
Les cares horitzontals han de ser planes i paral·leles.
El cantells de la cara vista han de ser bisellats o arrodonits.
No han de ser visibles els granulats del morter en la capa vista.
La textura i el color no han de presentar diferè ncies significatives respecte de qualsevol mostra facilitada pel fabricant i aprovada pel comprador.
Les peces poden ser monocapa, amb un sols tipus de formigó , o bicapa, amb diferents tipus en la seva estructura principal i en la seva capa superficial.
En el cas de peces bicapa, no ha d'existir separació entre les dues capes.
En les peces de color, pot estar acolorida la capa superficial o tota la peça.
La forma d'expressió de les mesures sempre ha de ser: Llargària x amplària x gruix.
Llargària: <= 1 m
Relació entre la llargària total i el gruix: > 4
Gruix de la capa vista: >= 4 mm
Les característiques dimensionals, físiques i mecà niques han de complir les especificacions de la norma UNE-EN 1339 i s'han de determinar segons aquesta norma.
Toleràncies:
- Desviació de la llargària respecte de la llargària nominal:
  - Classe 1 (marcat N): ± 5 mm
  - Classe 2 (marcat P):
    - Dimensions nominals de la peça <= 600 mm: ± 2 mm
    - Dimensions nominals de la peça > 600 mm: ± 3 mm
  - Classe 3 (marcat R): ± 2 mm

- Desviació de l'amplària respecte de l'amplària nominal:
  - Classe 1 (marcat N): ± 5 mm
  - Classe 2 (marcat P):
    - Dimensions nominals de la peça <= 600 mm: ± 2 mm
    - Dimensions nominals de la peça > 600 mm: ± 3 mm
  - Classe 3 (marcat R): ± 2 mm
- Desviació del gruix respecte del gruix nominal:
  - Classe 1 (marcat N): ± 3 mm
  - Classe 2 (marcat P):
    - Dimensions nominals de la peça <= 600 mm: ± 3 mm
    - Dimensions nominals de la peça > 600 mm: ± 3 mm
  - Classe 3 (marcat R): ± 2 mm
- Diferència entre dues mesures de llargària, amplària i gruix d'una mateixa peça: <= 3 mm
- Diferència màxima entre la llargària de dues diagonals (peces amb diagonals superiors a 300 mm):
  - Classe 1 (marcat J):
    - Llargària <= 850 mm: 5 mm
    - Llargària > 850 mm: 8 mm
  - Classe 2 (marcat K):
    - Llargària <= 850 mm: 3 mm
    - Llargària > 850 mm: 6 mm
  - Classe 3 (marcat L):
    - Llargària <= 850 mm: 2 mm
    - Llargària > 850 mm: 4 mm
- Desviació màxima sobre la planor i curvatura de la cara vista plana (peces de dimensió màxima superior a 300 mm):
  - Dispositiu de mesura de 300 mm de llargària:
    - Convexitat màxima: 1,5 mm
    - Concavitat màxima: 1 mm
  - Dispositiu de mesura de 400 mm de llargària:
    - Convexitat màxima: 2 mm
    - Concavitat màxima: 1,5 mm
  - Dispositiu de mesura de 500 mm de llargària:
    - Convexitat màxima: 2,5 mm
    - Concavitat màxima: 1,5 mm
  - Dispositiu de mesura de 800 mm de llargària:
    - Convexitat màxima: 4 mm
    - Concavitat màxima: 2,5 mm

2.- CONDICIONS DE SUBMINISTRAMENT I EMMAGATZEMATGE

Subministrament: Empaquetats sobre palets.
Emmagatzematge: En llocs protegits contra els impactes.

3.- UNITAT I CRITERIS D'AMIDAMENT

Unitat d'amidament: la indicada a la descripció de l'element
Criteri d'amidament: quantitat necessària subministrada a l'obra

4.- NORMATIVA DE COMPLIMENT OBLIGATORI

UNE-EN 1339:2004 Baldosas prefabricadas de hormigón. Especificaciones y métodos de ensayo.

5.- CONDICIONS DE CONTROL DE RECEPCIÓ

CONDICIONS DE MARCATGE I CONTROL DE LA DOCUMENTACIÓ:
El subministrador ha de posar a disposició de la DF en el cas que aquesta ho sol·liciti, la documentació següent, que acredita el marcatge CE, segons el sistema d'avaluació de conformitat aplicable, d' acord amb el que disposa l'apartat 7.2.1 del CTE:
- Productes per a usos interns incloent les premises de transport públic de Nivell o Classe: A1*. * Productes o materials que no necessiten sotmetre's a assaig de reacció al foc (per exemple productes o materials de la classe A1 conformement a la Decisió 96/603/CE, i les seves modificacions),

- Productes per a cobertes de Nivell o Classe: es considera que satisfan els requisits enfront del foc extern **. ** Decisió de la Comissió 2000/553/CE, modificada,
- Productes per a ús extern i acabat de carrers, cobrint àrees externes de circulació de vianants i de vehicles:
  - Sistema 4: Declaració de conformitat del fabricant

A l'albarà de lliurament, hi ha de constar la següent informació com a mínim:
- Identificació del fabricant o la fàbrica
- Data en que el producte és declarat apte per a l'ús en el cas de que es lliure amb anterioritat a la mencionada data
- Identificació del producte segons la classificació de la norma UNE-EN 1339 i els valors declarats pel fabricant:
  - Dimensions nominals
  - Resistència climàtica
  - Resistència a flexió
  - Resistència al desgast per abrasió
  - Resistència al lliscament/patinatge
  - Càrrega de trencament
  - Comportament davant el foc
- Referència a la norma UNE-EN 1339
- Identificació del producte
- Marcatge CE de conformitat amb el que disposen els Reials Decrets 1630/1992 de 29 de desembre i 1328/1995 de 28 de juliol. El sí mbol normalitzat CE s'ha d'acompanyar de la següent informació:
  - Nom o marca identificativa del fabricant
  - Direcció registrada del fabricant
  - Les 2 últimes xifres de l'any d'impressió del marcatge
  - Referència a la norma EN 1339
  - El tipus de producte i l'ús o usos previstos
  - Informació sobre les característiques/mandats a declarar

Per als productes destinats a àrees exteriors de circulació de vianants i vehicles, incloses les zones delimitades per als transports públics, ha de constar a més:
  - Resistència al trencament
  - Resistència al patinat/lliscament
  - Durabilitat

Per als productes destinats a paviments d'ús interior:
  - Reacció al foc
  - Resistència a la ruptura
  - Resistència al patinat/lliscament
  - Durabilitat
  - Conductivitat tèrmica (si procedeix)

Els productes destinats a ús en cobertes:
  - Comportament davant del foc extern:es considera satisfactori

OPERACIONS DE CONTROL:
- En cada subministrament, es realitzaran els controls següents:
  - Inspecció visual del material, identificació de les marques corresponents (UNE-EN 1339) i recepció del certificat de qualitat del fabricant.
  - Control dimensional sobre un 10 % de les peces rebudes (UNE-EN 1339)
- Per a cada subministrador diferent, es prendran 9 mostres (6 de 3 peces cadascuna i 3 de 6 peces) per tal de realitzar els següents assaigs (UNE-EN 1339)
  - Sobre 3 mostres de 3 peces:
    - Absorció d'aigua
    - Gelabilitat
    - Permeabilitat i absorció d'aigua per la cara vista
    - Resistència al xoc
  - Sobre 3 mostres de 6 peces cadascuna
    - Resistència a flexió
    - Estructura
    - Resistència al desgast per abrasió (2 peces de cada mostra)
- Recepció del certificat de garantia de qualitat del fabricant. En cas de que el material disposi de la Marca AENOR, o altre legalment reconeguda a un país de la CEE, es podrà prescindir dels assaigs de control de recepció. La DF sol·licitarà en aquest cas, els resultats dels assaigs corresponents al subministra rebut, segons control de producció establert en la marca de qualitat de producte.

CRITERIS DE PRESA DE MOSTRES:

Les mostres es prendran a l'atzar segons les instruccions de la DF i els criteris de la norma UNE-EN 1339.
INTERPRETACIÓ DE RESULTATS I ACTUACIONS EN CAS D'INCOMPLIMENT:
No s'acceptaran les peces que no superin la inspecció visual, que no estiguin correctament identificades o que no arribin acompanyades del certificat de qualitat del fabricant.
La totalitat de les peces sobre les que es realitza el control geomè tric, han de complir les especificacions del plec. En cas d'incompliment, s'incrementarà el control, en primer lloc, fins al 20% de les peces rebudes, i si continuen observant-se irregularitats, fins al 100% del subministrament.
En els assaigs de control del lot, el resultat de cada sèrie (valor mitjà dels resultats de les peces de cada mostra) ha de complir les especificacions. Si una sèrie no compleix aquest requisit, es podran realitzar contrassaigs sobre dues mostres mé s procedents del mateix lot, acceptant-se el conjunt si ambdues resulten conformes a l'especificat.

B9H - MATERIALS PER A PAVIMENTS BITUMINOSOS
B9H1 - MESCLES BITUMINOSES CONTÍNUES EN CALENT

0.- ELEMENTS QUE CONTEMPLA EL PLEC

B9H12111.

1.- DEFINICIÓ I CARACTERÍSTIQUES DELS ELEMENTS

Combinació d'un lligant hidrocarbonat, granulats i pols mineral, prèviament escalfats, que es posa a l'obra a temperatura superior a l'ambient.
S'han considerat totes les mescles contemplades a l'article 542 del PG 3/75 MOD 7.

CARACTERÍSTIQUES GENERALS:
Els granulats han de ser nets, sense terrossos d'argila, matèria vegetal, marga o d'altres matèries estranyes.

GRANULAT GROS:
Ha de quedar retingut pel tamis 2 mm de la UNE-EN 933-2.
Els àrids seran de procedència natural o artificial.
El contingut d'impureses ha de ser inferior al 0,5% en massa.

GRANULAT FI:
Ha de passar pel tamís 2 mm i quedar retingut pel tamís 0,063 mm UNE-EN 933-2.
El granulat fi pot procedir de la trituració de pedra de pedrera o granulat natural, o en part de sorrers naturals.
El material que es trituri per a l'obtenció del granulat fi ha de complir les condicions exigides per al granulat gros.

POLS MINERAL O FILLER:
Ha de passar pel tamís 0,063 mm UNE-EN 933-2.
Pot procedir dels granulats, separant-lo per mitjà dels ciclons de la central de fabricació, o aportar-se a la mescla per separat.
Si la totalitat del pols mineral és d'aportació, el pols mineral adherit als granulats després de passar pels ciclons ha de ser <= 2% de la massa de la mescla.
Densitat aparent del pols mineral (NLT-176) (D): 0,5 <= D <= 0,8 g/cm3

LLIGANT HIDROCARBONAT:
Ha de ser sòlid o viscós i ha d'estar preparat a partir d'hidrocarburs naturals, per destilació, oxigenació o "cracking
Cal que tingui un aspecte homogeni, així com una absència quasi absoluta d'aigua, de manera que no formi escuma al escalfar-lo a la temperatura d'ús.
Ha de tenir una temperatura homogènia, ésser consistent i viscós, i flexible a baixes temperatures.
Tanmateix ha de ser adherent amb les superfícies minerals dels granulats, siguin seques o humides.

MESCLA BITUMINOSA:
La mescla s'ha de fabricar per mitjà de central contínua o discontínua, que ha de complir les prescripcions de l'article 542.4.1 del PG 3/75 MOD 7.

2.- CONDICIONS DE SUBMINISTRAMENT I EMMAGATZEMATGE

Subministrament: La mescla s'ha de transportar amb camions de caixa llisa i estanca, neta i tractada per a evitar l'adherència de la mescla.
Durant el transport s'ha de protegir la mescla amb lones o altres cobertures, per tal d'evitar el refredament.
La mescla s'ha d'aplicar inmediatament.

3.- UNITAT I CRITERIS D'AMIDAMENT

Unitat d'amidament de l'element necessària subministrada a l'obra.
Aquest criteri inclou l'abonament del lligant hidrocarbonat i del pols mineral d'aportació utilitzats en la confecció de la mescla bituminosa.

4.- NORMATIVA DE COMPLIMENT OBLIGATORI

* Orden de 6 de febrero de 1976 por la que se aprueba el Pliego de prescripciones técnicas generales para obras de carreteras y puentes (PG 3/75)

MESCLA BITUMINOSA:
Orden FOM/891/2004, de 1 de marzo, por la que se actualizan determinados artículos del pliego de prescripciones técnicas generales para obras de carreteras y puentes, relativos a firmes y pavimentos.

LLIGANT HIDROCARBONAT:
* Orden de 21 de enero de 1988 sobre modificación de determinados artículos del Pliego de prescripciones técnicas generales para obras de carreteras y puentes (PG 3/75).
* Orden de 8 de mayo de 1989 por la que se modifican parcialmente determinados preceptos del pliego de prescripciones técnicas generales para obras de carreteras y puentes (PG 3/75).
* Orden de 27 de diciembre de 1999 por la que se actualizan determinados artículos del Pliego de Prescripciones Técnicas Generales para obras de carreteras y puentes en lo relativo a conglomerantes hidráulicos y ligantes hidrocarbonados.

BD - MATERIALS PER A EVACUACIÓ, CANALITZACIÓ I VENTILACIÓ ESTÀTICA
BDK - MATERIALS PER A PERICONS DE CANALITZACIONS
BDKZ - MATERIALS AUXILIARS PER A PERICONS DE CANALITZACIONS

0.- ELEMENTS QUE CONTEMPLA EL PLEC

BDKZ3150.

1.- DEFINICIÓ I CARACTERÍSTIQUES DELS ELEMENTS

Dispositius de cobriment i tancament per a pous, pericons, embornals o interceptors i materials complementaris per a pous de registre.
S'han considerat els elements següents:
- Bastiment i tapa per a pous i pericons de registre de canalitzacions
S' han considerat els materials següents per a tapes i reixes
- Fosa gris
- Fosa dúctil
- Acer
BASTIMENT I TAPA O BASTIMENT I REIXA:
La peça ha de tenir la forma i els gruixos adequats per a suportar les càrregues del trànsit.
Els dispositius de cobriment i tancament utilitzats en zones de circulació de vianants i/o de vehicles, s'han de classificar segons la norma UNE-EN 124, en alguna de les classes següents:
- Classe A 15: Zones susceptibles de ser utilitzades només per vianants i ciclistes.
- Classe B 125: Voreres, zones de vianants i superfícies semblants, àrees d'estacionament i aparcaments de varis pisos per a cotxes.
- Classe C 250: Vorals i cunetes de carrers, que mesurada a partir de la vorada de la vorera s'extèn en un màxim de 0,5 m sobre la calçada i 0,2 m sobre la vorera
- Classe D 400: Calçades de carreteres (inclòs carrers de vianants), vorals estabilitzats i zones d'aparcament per a tot tipus de vehícles.
- Classe E 600: Zones per les que circul·len vehicles de gran tonelatje (paviments d'aeroports, molls, etc.).
- Classe F 900: Zones sotmeses a càrregues particularment elevades (paviments d'aeroports)
Tots els elements que formen el dispositiu han d' estar protegits contra la corrossió.
El dispositiu ha d' estar lliure de defectes que puguin perjudicar el seu bon estat per tal de ser utilitzat.
Les tapes o reixes metàl· liques, han de tenir la superficie superior antilliscant.
Quan estiguin combinat un metall amb el formigó, o qualsevol altre material, ambdós han de tenir una adherencia satisfactoria.
Els dispositius han de ser compatibles amb els seus as sentaments. El conjunt no ha de produir soroll al trepitjar-lo.

Les tapes o reixes han d' estar asegurades en la seva posició contra el desplaçament degut al trànsit amb una fondària d'encastament suficient o amb un dispositiu de tancament.

La tapa o reixa ha de quedar asegurada dins del bastiment per algún dels següents procediments:

- Amb un dispositiu de tanca
- Amb suficient massa superficial
- Amb una característica específica en el diseny

El disseny d'aquests procediments ha de permetre que la tapa o reixa es pugui obrir amb una eina d'us normal.

El diss eny del conjunt ha de garantir la posició correcta de la tapa o reixa en relació amb el bastiment.

S' han de preveure dispositius que permetin garantir un desbloquejament de la tapa o reixa i la seva apertura.

La tapa o reixa ha de recolzar-se en el bastiment en tot el seu perímetre. La pressió del recolzament corresponent a la càrrega d'assaig no ha de superar els 7,5 N/mm2. El recolzament ha de contribuir a l'esta bilitat de la reixa o tapa en condicions d'us.

L' alçària del bastiment dels dispositus de tancament de les classes D 400, E 600 i F 900, ha de ser com a mínim de 100 mm.

La superficie superior de les reixes, tapes i bastiment ha de ser plana, només les reixes de la classe D 400 poden tenir una superficie cóncava.

El pas lliure dels dispositius de tancament utilitzats com a pas d'home, s'han d'ajustar a les normes de seguretat en funció del lloc a on s'instal·lin. En general han de tenir un diàmetre mínim de 600 mm.

La franquicia total entre els diferents elements dels dispositius de cobriment i tancament, han de complir les especificacions següents:

- Un o dos elements:
  - Pas lliure <= 400 mm: =< 7 mm
  - Pas lliure > 400 mm: =< 9 mm
- Tres o més elements:
  - Franquícia del conjunt: <= 15 mm
  - Franquícia de cada element individual: <= 5 mm

Fondària d'encastament (classes D 400 a F 900): >= 50 mm

Toleràncies:

- Planor: ± 1% del pas lliure; <= 6 mm
- Dimensions: ± 1 mm
- Guerxament: ± 2 mm

Si el dispositiu de tancament te forats de ventilació, aquests han de complir les condicions següents:

Superfície de ventilació:

- Pas lliure <= 600 mm: >= 5% de la superfície d'un cercle, amb un diàmetre igual a la pas lliure
- Pas lliure > 600 mm: >= 140 cm2

Dimensions dels forats de ventilació:

- Ranures:
  - Llargària: <= 170 mm
  - Amplària:
    - Classes A 15 a B 125: 18-25 mm
    - Classes C 250 a F 900: 18-32 mm
- Forats:
  - Diàmetre:
    - Classes A 15 a B 125: 18-38 mm
    - Classes C 250 a F 900: 30-38 mm

BASTIMENT AMB REIXA O TAPA PRACTICABLE:

El conjunt ha d'obrir i tancar correctament.

Un cop tancada, la tapa o reixa ha de quedar enrasada amb el bastiment.

L'a ngle respecte a la horitzontal, de la reixa oberta, ha de ser com a mínim de 100º.

ELEMENTS AMB RECOBRIMENT DE PINTURA BITUMINOSA:

El recobriment de pintura bituminosa, ha de formar una capa contí nua que ha de cobrir a l'element completament.

Ha de tenir un color, una lluentor i una textura uniformes.

La pintura ha d'estar ben adherida al suport, no ha de tenir bullofes, escrostonament, ni altres defectes superficials.

DISPOSITIUS DE FORMIGÓ ARMAT:

En els dispositius de tancament de les classes A 15 a D 400 de formigó armat, les arestes i superfí cies de contacte entre el bastiment i la tapa, han d'estar protegides amb una xapa de fosa o d'acer galvanitzat en calent.

Gruix mínim de fosa o d'acer:

- A 15: >= 2 mm
- B 125: >= 3 mm
- C 250: >= 5 mm
- D 400: >= 6 mm

- E 600 i F 900: A determinar en funció de cada disseny
Resistència característica a la compressió del formigó després de 28 dies:
- Classe B 15 a F 900: >= 40 N/mm2
- Classe A 15: >= 25 N/mm2
Gruix del recobriment de formigó de l'armadura d'acer: >= 20 mm
ELEMENTS DE FOSA:
La fosa ha de ser gris, de grafit laminar (fosa gris normal, conforme a la norma UNE-EN 1561) o de grafit esferoïdal (fosa nodular o dúctil, conforme a la norma UNE-EN 1563).
Les peces han de ser netes, lliures de sorra solta, d'òxid o de qualsevol altre tipus de residu.
No ha de tenir defectes superficials (esquerdes, rebaves, bufaments, inclusions de sorra, gotes fredes, etc.).
BASTIMENT I TAPA O REIXA DE FOSA GRISA:
La fosa ha de ser grisa, amb grafit en vetes fines repartides uniformement i sense zones de fosa blanca.
Les dimensions de la cara inferior han de ser més petites que les corresponents a la cara superior.
Quan la peça hagi de portar potes d'ancoratge, aquestes han de ser de la mateixa colada.
Resistència a tracció de la fosa, proveta cilíndrica (UNE 36-111): >= 180 N/mm2
Duresa Brinell (UNE_EN_ISO 6506/1): >= 155 HB
Contingut de ferrita, a 100 augments: <= 10%
Contingut de fòsfor: <= 0,15%
Contingut de sofre: <= 0,14%

2.- CONDICIONS DE SUBMINISTRAMENT I EMMAGATZEMATGE

BASTIMENT I TAPA O REIXA:
Subministrament: Embalats en caixes. Cada caixa ha de portar escrit el nombre de peces que conté i les seves dimensions.
Emmagatzematge: En posició horitzontal sobre superfícies planes i rígides per tal d'evitar deformacions o danys que alterin les seves característiques.

3.- UNITAT I CRITERIS D'AMIDAMENT

Unitat d'amidament: la indicada a la descripció de l'element
Criteri d'amidament: quantitat necessària subministrada a l'obra

4.- NORMATIVA DE COMPLIMENT OBLIGATORI

BASTIMENT I TAPA O BASTIMENT I REIXA:
UNE-EN 124:1995 Dispositivos de cubrimiento y de cierre para zonas de circulación utilizadas por peatones y vehículos. Principios de construcción, ensayos tipo, marcado, control de calidad.
ELEMENTS DE FOSA GRIS:
* UNE 36111:1973 Fundición gris. Tipos, características y condiciones de suministro de piezas moldeadas.

5.- CONDICIONS DE CONTROL DE RECEPCIÓ

CONDICIONS DE MARCATGE I CONTROL DE LA DOCUMENTACIÓ:
La tapa o reixa i el bastiment han de tenir marcades de forma indeleble les indicacions següents:
- El codi de la norma UNE EN 124
- La classe segons la norma UNE EN 124
- El nom o sigles de fabricant i el lloc de fabricació
- Referència, marca o certificació si en tè
OPERACIONS DE CONTROL EN BASTIMENTS, TAPES I REIXES DE FOSA:
Les tasques de control a realitzar són les següents:
- Recepció del certificat de qualitat del fabricant, d' acord a les condicions del plec.
CRITERIS DE PRESA DE MOSTRES:
Les operacions de control s'han de realitzar segons les indicacions de la DF.
INTERPRETACIÓ DE RESULTATS I ACTUACIONS EN CAS D'INCOMPLIMENT:
No s'acceptarà l'ú s de materials que no arribin acompanyats del corresponent certificat de qualitat del fabricant.
En cas de disconformitat d'un control geomètric o de pes, es rebutjarà la peç a assajada i s'incrementarà el control, en primer lloc, fins al 20% de les peces, i en cas de seguir observant deficiències, fins al 100% del subministrament.

BF - TUBS I ACCESSORIS PER A GASOS I FLUIDS
BF3 - TUBS I ACCESSORIS DE FOSA

0.- ELEMENTS QUE CONTEMPLA EL PLEC

BF32D780.

1.- DEFINICIÓ I CARACTERÍSTIQUES DELS ELEMENTS

Tub cilíndric i els accessoris, d'acer de fosa dúctil.
S'han considerat els elements següents:
- Tub amb un extrem llis i l'altre en forma de campana amb anella elastomèrica d'estanquitat, amb recobriment exterior de zinc i capa d'acabat de vernis i recobriment interior de morter de ciment centrifugat.
- Accessori per a derivacions en canalitzacions amb ramals de sortida de la conducció principal, amb el mateix diàmetre del cos principal o bé amb un diàmetre inferior (derivacions reduïdes), amb la superfí cie interior recoberta per una capa de 0,35 micres de gruix de resines epoxi aplicades per electroforesi i amb la superfície exterior recoberta amb vernís.
  - Accessori amb ramal de 90°: peça cilíndrica en forma de T amb una derivació a 90°
  - Accessori amb ramal a 45°: peça en forma d'Y amb una derivació a 45°
- Colze cilíndric per a derivacions de 90°, 45°, 22°30' o 11°15', amb la superfície interior recoberta per una capa de 0,35 micres de gruix de resines epoxi aplicades per electroforesi i amb la superfí cie exterior recoberta amb vernís.
- Accessoris per a la reducció del diàmetre de canalitzacions, sense modificar-ne la seva direcció. No s'inclouen les tes reduïdes considerades fonamentalment com a accessoris per a derivacions. La superfí cie interior esta recoberta per una capa de 0,35 micres de gruix de resines epoxi aplicades per electroforesi i la superfície exterior esta recoberta amb vernís.
  - Con de reducció: Peça cilíndrica en forma de tronc de con
  - Placa de reducció: Peça circular amb mides d'acoblament corresponents a brides de diferent diàmetre nominal en cada cara i amb una perforació circular del diàmetre corresponent al diàmetre nominal de l'acoblament menor
- Accessoris d'unió per a canalitzacions amb la superfície exterior recoberta amb vernís.
  - Maniguet de connexió: Peça cilíndrica amb un dels extrems en forma de campana i l'altre amb brida, o un amb brida i l'altre llis, o bé, tots dos en forma de campana
  - Brida cega
  - Unió per testa amb dues brides exemptes, dues anelles elastomèriques d'estanquitat i un maniguet de reacció

S'han considerat els tipus d'unió següents:
- Con de reducció:
  - Dues unions de campana amb anella elastomèrica
  - Dues unions de campana amb anella elastomèrica i contrabrida d'estanquitat
  - Dues unions de campana amb anella elastomèrica i contrabrida de tracció
  - Dues unions per testa
- Con i placa de reducció:
  - Dues unions embridades amb anella elastomèrica
- Derivació:
  - Peç a amb els tres extrems en forma de campana
  - Peça amb dos extrems en forma de campana i ramal embridat segons el tipus d'unió requerida en el següent element del ramal que se'n derivi
- Colze:
  - Unió de campana amb anella elastomèrica
  - Unió de campana amb anella elastomèrica i contrabrida d'estanquitat
  - Unió de campana amb anella elastomèrica i contrabrida de tracció
  - Unió per testa amb brides exemptes, anelles i maniguets de reacció
- Maniguet de connexió:
  - Una unió embridada i l'altra de campana amb anella elastomèrica d'estanquitat
  - Una unió embridada i l'altra de campana amb anella elastomèrica i contrabrida d'estanquitat
  - Una unió embridada i l'altra de campana amb anella elastomèrica d'estanquitat i contrabrida de tracció
  - Una unió embridada i acabat llis per l'altre extrem
  - Dues unions de campana amb anella elastomèrica d'estanquitat
  - Dues unions de campana amb anella elastomèrica i contrabrida d'estanquitat

CARACTERÍSTIQUES GENERALS:
A l'extrem de campana hi ha d'haver:
- Un allotjament per a l'anella elastomèrica

- Quan el sistema d'unió sigui amb contrabrida, una contrabrida d'acer de fosa dúctil
- Suport cilíndric per al centrat de l'extrem llis
- Un eixamplament per a permetre els desplaçaments angulars i longitudinals dels tubs o peces contigües
- L'exterior de la campana ha d'acabar en un ressalt al voltant de la seva boca per a què s'hi agafin els cargols de cabota, que pressionen la contrabrida contra l'anella elastomèrica

Les unions amb contrabrida de tracció estaràn formades per:

- Un cordó de soldadura situat a l'extrem llis del tub
- Una anella d'acer de fosa dúctil de tracció circular oberta amb forma exterior esfèrica convexa i una secció trapezoidal
- Una contrabrida que provoca el tancament de l'anella, provista de bulons que es fixen al collarí de la campana i bloqueja el tancament

En les unions embridades cada brida ha d'incorporar els junts d'estanquitat i el 50% dels cargols i femelles amb les seves volanderes.

En les unions per testa queden incloses les dues brides, l'anella elastomèrica, el maniguet de reacció, els rodons roscats i les femelles.

En la unió per testa amb brides exemptes, anelles i maniguets de reacció, queden incloses les dues brides, l'anella elastomèrica, el maniguet de reacció, els rodons roscats i les femelles.

L'anella elastomèrica ha de portar les dades següents:

- Les sigles del fabricant
- El diàmetre nominal
- Indicació de la setmana de fabricació
- Indicació de l'any de fabricació

No ha de tenir defectes o irregularitats que perjudiquin el seu funcionament.

La reparació d'imperfeccions que no afectin tot el gruix de la paret, pot fer-se mitjançant soldadura o d'altres procediments, sempre que estiguin garantitzats pel fabricant.

L'anella elastomèrica ha de proporcionar estanquitat al junt.

En canalitzacions d'aigua potable, el revestiment interior no ha de contenir cap element soluble ni cap producte que pugui donar qualsevol sabor o olor a l'aigua.

En una secció de ruptura, el gra ha de ser fi, regular i compacte.

El recobriment ha de ser homogeni i continu a tota la superfície.

El recobriment ha de quedar ben adherit.

Temperatura màxima d'utilització contínua de l'anella elastomèrica:

- Per a aigua: 70°C
- Per a hidrocarburs: 60°C

Resistència a la tracció: >= 420 MPa

TUBS:

El tub ha de ser recte.

Ha de tenir una secció circular. L'ovalitat s'ha de mantenir dins dels límits de tolerància del diàmetre i l'excentricitat dins dels límits de tolerància del gruix de la paret.

Els extrems han d'acabar amb un tall perpendicular a l'eix i sense rebaves.

Els tubs han de ser fabricats per centrifugació en motlle metàl·lic i estaran dotats d'una campana que en el seu interior ha d'allotjar un anell de cautxú per assegurar l'estanquitat perfecte a la unió entre tubs consecutius. Aquesta unió ha de ser d'un disseny tal que permeti desviacions angulars i aïllament elèctric entre tubs, així com un bon comportament envers la inestabilitat del terreny, i ha de ser del tipus automàtic flexible.

L'extrem llis que ha de penetrar en la campana ha de tenir l'aresta exterior aixamfranada.

La superfície del recobriment de morter, no ha de tenir incrustacions, esquerdes ni ratats. Es poden admetre lleugers relleus, depressions o estries pròpies del prodés de fabricació.

Rectitud (si el tub es fa rodar sobre dos carrils equidistants 4 m): Fletxa <= 7 mm

Facilitat de mecanització (duresa superficial): <= 230 Brinell

Allargament fins al trencament: >= 10%

Característiques del recobriment exterior:

- Densitat de cinc: >= 130 g/m2
- Gruix de la capa d'acabat (vernís): >= 70 micres

Característiques hidràuliques:

Diàmetre Nominal	Pressió prova hidràulica (bar)	Pressió funcionament normal (bar)	Pressió màxima (bar)
<= 150		64	77

200	50	62	74
250		54	65
300		49	59
350		45	54
400		42	51
450	40	40	48
500		38	46
600		36	43
700		34	41
800	32	32	38
900		31	37
1000		30	36

Toleràncies:
- Diàmetre interior: + sense límit, - 10 mm
- Llargària: ± 30 mm
- Rectitud: <= 0,125% llargària del tub
- Ovalitat:
  - Diàmetre nominal <= 200: Mateixa tolerància que Diàmetre Exterior
  - Diàmetre nominal de 250 a 600: <= 1%
  - Diàmetre nominal > 600: <= 2%

Característiques dimensionals i toleràncies:

Diàmetre Nominal	Diàmetre exterior	Gruix paret	Gruix revest. interior	Ample fisures màxim			
(mm)	(mm)	(mm) +1 mm	(mm)	(mm) +sense límit	(mm)	(mm)	(mm)
60	77	-1,2	6,0	- 1,3	3,5	-1,5	0,8
80	98	-2,7					
100	118	-2,8	6,1	- 1,4			
125	144	-2,8	6,2	- 1,4			
150	170	-2,9	6,3	- 1,5	3,5	-1,5	0,8
200	222	-3,0	6,4	- 1,5			
250	274	-3,1	6,7	- 1,6			
300	326	-3,3	7,2	- 1,6			
350	378	-3,4	7,7	- 1,7			
400	429	-3,5	8,1	- 1,7			
450	480	-3,6	8,6	- 1,8	5	-2,0	1,0
500	532	-3,8	9,0	- 1,8			
600	635	-4,0	9,9	- 1,9			
700	738	-4,3	10,8	- 2,0			
800	842	-4,5	11,7	- 2,1	6	-2,5	1,2
900	945	-4,8	12,6	- 2,2			
1000	1048	-5,0	13,5	- 2,3			

Gruix paret = K(0,5 + 0,001 Diàmetre nominal). K = 9
Tolerància gruix paret:
- Gruix paret 6 mm: - 1,3 mm
- Gruix paret > 6 mm: - (1,3 + 0,001 Diàmetre nominal)

Les característiques anteriors s'han de determinar segons la UNE-EN 545.

ACCESSORIS:

En les seccions circulars de les peces, l'ovalitat s'ha de mantenir dins dels límits de tolerància del diàmetre i l'excentricitat dins dels límits de tolerància del gruix de la paret.

En els accessoris de reducció, els extrems han d'acabar amb un tall perpendicular a l'eix i sense rebaves.

En la unió per testa, els extrems han d'acabar amb un tall perpendicular a l'eix i sense rebaves.
En els maniguets amb un extrem llis, aquest ha d'acabar amb un tall perpendicular a l'eix i sense rebaves.
La superfície interior dels maniguets de connexió ha d'estar recoberta amb una capa de 0,35 micres de gruix de resines epoxi aplicades per electroforesi.
En el con de reducció, els extrems de la peça han de ser en forma de campana, amb brida fixa per a fer les unions, o bé, llisos, segons el tipus d'unió previst.
Les característiques dimensionals han de complir les especificacions de la UNE-EN 545.
Gruix paret i pressió de prova hidràulica:

Diàmetre Nominal (mm)	Gruix paret (mm)	Pressió prova hidràulica (bar)
>= 80	7,0	25
100	7,2	25
125	7,5	25
150	7,8	25
200	8,4	25
250	9,0	25
300	9,6	25
350	10,2	16
400	10,8	16
500	12,0	16
600	13,2	16
700	14,4	10
800	15,6	10
900	16,8	10
1000	18,0	10
1200	20,4	10
1400	22,8	10
1500	24,0	10
1600	25,2	10
1800	27,6	10

Gruix paret = K(0,5 + 0,001 Diàmetre nominal). K = 12
Facilitat de mecanització (duresa superficial): <= 250 Brinell
Allargament fins al trencament: >= 5%
Gruix de la capa de recobriment: >= 70 micres
Toleràncies:
- Gruix paret: + sense límit
  - Gruix paret 7 mm: - 2,3 mm
  - Gruix paret > 7 mm: - (2,3 + 0,001 Diàmetre nominal) mm
- Llargària:
  - Unions de campana: ± 20 mm
  - Unions embridades: ± 10 mm

Les característiques anteriors s'han de determinar segons la UNE-EN 545.

2.- CONDICIONS DE SUBMINISTRAMENT I EMMAGATZEMATGE

CARACTERÍSTIQUES GENERALS:
Subministrament: No hi ha condicions específiques de subministrament.
Emmagatzematge: En llocs protegits contra els impactes.
TUBS:
S'han d'apilar horitzontalment i paral·lelament sobre superfícies planes.
La disposició dels tubs en les piles pot ser:
- Amb els extrems de campana capiculats per capes
- Amb els extrems de campana tots en el mateix sentit. Cada capa s'ha de separar mitjançant separadors
- Amb els extrems de campana capiculats en els tubs d'una mateixa capa i girant cada capa 90° respecte de la inferior

Màxim nombre de capes en la pila en funció de la disposició dels tubs:

DN (mm)	Extrems capiculats per capes	Extrems en el mateix sentit o capiculats en una mateixa capa i girant cada capa 90° respecte de la inferior
60	89	33
80	70	30
100	58	27
125	47	24
150	40	22
200	31	18
250	25	16
300	21	14
350	18	12
400	16	11
450	14	10
500	12	8
600	10	7
700	7	5
800	6	4
900	5	4
1000	4	3

3.- UNITAT I CRITERIS D'AMIDAMENT

Unitat d'amidament: la indicada a la descripció de l'element
Criteri d'amidament: quantitat necessària subministrada a l'obra

4.- NORMATIVA DE COMPLIMENT OBLIGATORI

* UNE-EN 545:1995 Tubos accesorios y piezas especiales de fundición dúctil y sus uniones para las canalizaciones de agua. Prescripciones y métodos de ensayo.

5.- CONDICIONS DE CONTROL DE RECEPCIÓ

CONDICIONS DE MARCATGE I CONTROL DE LA DOCUMENTACIÓ:
El fabricant ha de subministrar la documentació on han de constar les dades següents, indicant el número de tub assajat:
- Resultats dels assaigs mecànics (1 tub cada 50):
  - Resultats d'assaigs de tracció (límit elàstic a 0,2 %, resistència de trencament i allargament)
  - Duresa Brinnell
- Resultats de mesures geomètriques:
  - Longitud
  - Diàmetre exterior
  - Diàmetre interior de la campana
  - Ovalització
- Resultats dels controls sobre el revestiment (1 tub per torn de fabricació):
  - Gruix de fosa
  - Quantitat de zinc (densitat superficial)
  - Gruix de ciment
  - Gruix del vernís bituminós

Cada tub ha de portar indicat de forma indeleble en un lloc visible les següents dades, com a mínim:
- Diàmetre nominal
- Classe d'espessor de la canonada
- Tipus d'endoll
- Identificació de fosa dúctil
- Identificació del fabricant
- Data de fabricació

OPERACIONS DE CONTROL:
Controls de fabricació:
- L'empresa subministradora dels tubs ha d'avisar a la DF, al menys amb una setmana d'anticipació de l'inici de la campanya de fabricació, per tal d'enviar, si correspon, un inspector a fàbrica. L'inspector enviat ha de ten ir accés als registres de control de qualitat on figuren les mesures de paràmetres dimensionals o mecà nics considerats per la norma UNE-EN 545 i ISO 4179 (per al revestiment de ciment). En el transcurs d'aquesta visita, prèvia al començament de la producció dels tubs per a l'obra concreta, s'han de realitzar els controls següents:

- Comprovació de l'homologació del producte, de la fà brica i dels procediments de fabricació i d'autocontrol de qualitat segons ISO-9002, i de la seva vigència.
- Examen del Manual i dels procediments del control de qualitat, amb especial èmfasi respecte als documents que identifiquen els controls realitzats sobre els tubs acabats que es destinen a cada obra, i sobre la partida a què pertanyen. Criteris d'acceptació i rebuig, i tractament de les disconformitats.
- Examen de la documentació que acompanya el lliurament de cada lot. Comprovació de que sigui suficient i en el seu defecte, demanar-ne més.
- Comprovació del marcatge identificador dels tubs a lliurar, i de la correspondència entre aquesta marca i la identificació de les proves a què han estat sotmesos els materials corresponents i els tubs del lot.
- Seguiment de la fabricació en curs i observació de l' aplicació efectiva dels controls.
- Examen de la zona d'emmagatzematge i de la forma de manipulació, condicionament i càrrega dels tubs.

- S'ha de pode r realitzar més visites a fàbrica, si s'escau, per a fer un nou seguiment i comprovació de la fabricació corresponent a l'obra i dels controls efectuats.

Controls de recepció a obra. Per a cada lot de subministrament de tubs, s'han de realitzar les comprovacions següents:
- Examen, comprovació i contrast (si s'escau) de la documentació qu e empara l'entrega de cada lot.
- Inspecció visual, (aspecte, proteccions i danys durant el transport, possibilitat de reparacions, etc)
- Control dimensional, amb especial vigilà ncia de les possibles ovalitzacions.
- Estat del revestiment de ciment

CRITERIS DE PRESA DE MOSTRES:
S'han de seguir els criteris que indiqui la DF i els corresponents a les normatives d'aplicació en cada cas. En cas de realitzar assaigs de contrast a la recepció, les provetes s'han d' extreure de l'extrem mascle dels tubs.

INTERPRETACIÓ DE RESULTATS I ACTUACIONS EN CAS D'INCOMPLIMENT:
No s'han d' acceptar els elements que incompleixin alguna de les condicions indicades en el Plec de Condicions Tècniques del Projecte, o que arribin a l'obra sense el certificat de garantia corresponent.
Els criteris d'acceptació després de reparació, i de rebuig han d'estar conformes amb les Normes vigents segons el Plec de condicions del Projecte i el Contracte que regula l'execució de les obres.

BFW - ACCESSORIS GENÈRICS DE TUBS PER A GASOS I FLUIDS

0.- ELEMENTS QUE CONTEMPLA EL PLEC

BFW32D78.

1.- DEFINICIÓ I CARACTERÍSTIQUES DELS ELEMENTS

Conjunt d'accessoris per a tubs i per a recobriments aïllants de tubs (colzes, derivacions, reduccions, etc.), utilitzats en instal·lacions d'edificació i d'urbanització per a la total execució de la conducció o xarxa a la qual pertanyin.
CARACTERÍSTIQUES GENERALS:
El material, la seva qualitat i les característiques físiques, mecàniques i dimensionals, han de ser compatibles amb les del tub, i no han de fer disminuir les d'aquest en cap de les seves aplicacions.

2.- CONDICIONS DE SUBMINISTRAMENT I EMMAGATZEMATGE

Subministrament: A l'albarà de lliurament han de constar les característiques d'identificació següents:
- Material
- Tipus
- Diàmetres

Emmagatzematge: En llocs protegits contra els impactes, la pluja, les humitats i dels raigs del sol.

3.- UNITAT I CRITERIS D'AMIDAMENT

Unitat composada pel conjunt de peces necessàries per a muntar 1 m de tub.

4.- NORMATIVA DE COMPLIMENT OBLIGATORI

La mateixa normativa que s'apliqui als tubs, en funció dels fluids que transportin.

BFY - ELEMENTS DE MUNTATGE DE TUBS DE GASOS I FLUIDS

0.- ELEMENTS QUE CONTEMPLA EL PLEC

BFY32D78.

1.- DEFINICIÓ I CARACTERÍSTIQUES DELS ELEMENTS

Conjunt d'elements especials per a l'execució de conduccions.
S'han considerat els tipus següents:
- Per a tubs (materials per a la unió entre tubs o entre tubs i accessoris)
- Per aïllaments tèrmics (material per a la unió i subjecció, cintes adhesives, etc.)
CARACTERÍSTIQUES GENERALS:
El material, la qualitat, els diàmetres, etc., han de ser els adequats per al tub, i no han de fer disminuir les característiques prò pies del conjunt de la instal·lació en cap de les seves aplicacions.

2.- CONDICIONS DE SUBMINISTRAMENT I EMMAGATZEMATGE

Subministrament: A l'albarà de lliurament han de constar les característiques d'identificació següents:
- Material
- Tipus
- Diàmetres
Emmagatzematge: En llocs protegits contra els impactes, la pluja, les humitats i dels raigs del sol.

3.- UNITAT I CRITERIS D'AMIDAMENT

Unitat composada pel conjunt de peces necessàries per a muntar 1 m de tub.

4.- NORMATIVA DE COMPLIMENT OBLIGATORI

La mateixa normativa que s'apliqui als tubs, en funció dels fluids que transportin.

BG - MATERIALS PER A INSTAL·LACIONS ELÈCTRIQUES
BG3 - CONDUCTORS ELÈCTRICS PER A TENSIÓ BAIXA
BG39 - CABLES D'ALUMINI DE 0,6/1 KV

0.- ELEMENTS QUE CONTEMPLA EL PLEC

BG39B1E0,BG39B1G0.

1.- DEFINICIÓ I CARACTERÍSTIQUES DELS ELEMENTS

Cable elèctric destinat a sistemes de distribució en tensió baixa i instalacions en general, serveis fixes, conductor d'alumini, designació UNE RV 0,6/1 kV unipolar, bipolar, tripolar, tetrapolar o tripolar amb neutre de secció fins a 300 mm2.
CARACTERÍSTIQUES GENERALS:
En el cas de que el material s'utilitzi en obra pú blica, l'acord de Govern de la Generalitat de Catalunya de 9 de juny de 1998, exigeix que els materials siguin de qualitat certificada o puguin acreditar un nivell de qualitat equivalent, segons les normes aplicables als estats membres de la Unió Europea o de l'Associació Europea de Lliure Canvi.
També en aquest cas, es procurarà que els esmentats materials disposin de l'etiqueta ecològica europea, regulada en el Reglament 880/1992/CEE o bé altres distintius de la Comunitat Europea.
Ha d'estar compost de conductor d'alumini, aïllament de polietilè reticulat i coberta de policlorur de vinil.
Les característiques físiques i mecàniques del conductor han de complir les normes UNE 21-096 i UNE 21-022.
L'aïllament ha de ser de polietilé reticulat (XLPE) tipus DIX-3 segons UNE HD-603-1.
Ha de quedar ajustat i s'ha de poder separar fàcilment sense produir danys al conductor.
No ha de tenir variacions del gruix ni d'altres defectes visibles a la seva superfície.
Els colors vàlids per a l'aïllament són (UNE 21089-1):
- Cables unipolars:
- Com a conductor de fase: Marró, negre o gris
- Com a conductor neutre: Blau

- Com a conductor de terra: Llistat de groc i verd
- Cables bipolars: Blau i marró
- Cables tripolars:
- Cables amb conductor de terra: Fase: Marró, Neutre: Blau, Terra: Llistat de groc i verd
- Cables sense conductor de terra: Fase: Negre, marró i gris
- Cables tetrapolars:
- Cables amb conductor de terra: Fase: Marró, negre i gris, Terra: Llistat de groc i verd
- Cables sense conductor de terra: Fase: Marró, negre i gris, Neutre: Blau
- Cables pentapolars: Fase: Marró, negre i gris, Neutre: Blau, Terra: Llistat de groc i verd

Gruix de l'aïllant del conductor (UNE HD-603 (1)):

Secció (mm2)	1,5-16	25-35	50	70-95	120	150	185	240	300
Gruix (mm)	0,7	0,9	1,0	1,1	1,2	1,4	1,6	1,7	1,8

La coberta ha de ser de policlorur de vinil (PVC) del tipus DMV-18 segons UNE HD-603-1.
No ha de tenir variacions del gruix ni d'altres defectes visibles a la seva superfície.
Ha de ser resistent a l'abrasió.
Ha de quedar ajustada i s'ha de poder separar fàcilment sense produir danys a l'aïllament.
Ha de ser de color negre i ha de portar impresa una franja longitudinal de color per a la identificació de la secció dels conductors de fase.
Gruix de la coberta protectora:
- Valor nominal: Ha de ser igual a 0,035 D + 1,0 mm a on D és el diàmetre fictici en milímetres mesurat sota la coberta segons UNE 21-123. Per a cables unipolars el gruix de la coberta no pot ser inferior a 1,4 mm.
- Valor mínim: En sis mesures la mitja del gruix no pot ser inferior al valor nominal, i a la vegada cap de les sis mesures pot ser inferior al valor nominal en més del 15% + 0,1 mm.

Els conductors han d'anar marcats segons la norma UNE 21-089.
Temperatura de l'aïllament en servei normal: <= 90°C
Temperatura de l'aïllament en curtcircuit (5 s màx): <= 250°C
Tensió màxima admissible (c.a.):
- Entre conductors aïllats: 1 kV
- Entre conductors aïllats i terra: 0,6 kV

Tensió assignada màxima respecte a terra en xarxes de c.c.: 1.8 kV
Toleràncies:
- Gruix de l'aïllament (UNE_HD 603): >= valor especificat – (0,1 mm + 10% del valor especificat)

2.- CONDICIONS DE SUBMINISTRAMENT I EMMAGATZEMATGE

Subministrament: En bobines.
Emmagatzematge: En llocs protegits de la pluja i la humitat.

3.- UNITAT I CRITERIS D'AMIDAMENT

Unitat d'amidament: la indicada a la descripció de l'element
Criteri d'amidament: quantitat necessària subministrada a l'obra

4.- NORMATIVA DE COMPLIMENT OBLIGATORI

Real Decreto 842/2002 de 2 de agosto, por el que se aprueba el Reglamento Electrotécnico de Baja Tensión. REBT 2002
* UNE 21011-2:1974 Alambres de cobre recocido de sección recta circular. Características
* UNE-EN 50334:2001 Marcado por inscripción para la identificación de los conductores aislados de los cables eléctricos.
* UNE-HD 603-1 1996 Cables de distribución de tensión asignada 0,6/1kV. Parte 1: Prescripciones generales.
* UNE-HD 603-5N 1995 Cables de distribución de tensión asignada 0,6/1kV. Parte 5: Cables aislados con XLPE, no armados. Sección N: Cables sin conductor concéntrico (tipo 5N).
* UNE 21022:1982 Conductores de cables aislados.
* UNE 20434:1999 Sistema de designación de los cables.

UNE 21096:1969 Alambres de aluminio industrial recocido, para conductores eléctricos. Características.

5.- CONDICIONS DE CONTROL DE RECEPCIÓ

CONDICIONS DE MARCATGE I CONTROL DE LA DOCUMENTACIÓ:
La coberta ha de portar de forma indeleble i ben visible les dades següents:
- Nom del fabricant o marca comercial
- Tipus de conductor
- Secció nominal
- Les dues últimes xifres de l'any de fabricació.
- Distància entre el final d'una marca i el principi de la següent <= 30 cm.

OPERACIONS DE CONTROL:
Les tasques de control a realitzar són les següents:
- Sol· licitar del fabricant els certificats i homologacions dels conductors i protocols de proves.
- Control de la documentació tècnica subministrada.
- Verificar l'adequació dels conductors als requisits dels projecte
- Control final d'identificació
- Realització i emissió d'informe amb resultats dels assaigs realitzats d' acord al que s'especifica en la taula d'assaigs i de quantificació dels mateixos.
- Assaigs:
  - Rigidesa dielèctrica (REBT)
  - Resistència d'aïllament (REBT)
  - Resistència elèctrica dels conductors (UNE 20003 / UNE 21022/1M)
  - Control dimensional (Documentació del fabricant)
  - Extinció de flama (UNE-EN 50266)
  - Densitat de fums UNE-EN 50268 / UNE 21123)
  - Despreniment d'halògens (UNE-EN 50267-2-1 / UNE 21123 / UNE 2110022)

A la següent taula s'especifica el nombre de controls a efectuar. Els assaigs especificats (*) seran exigibles segons criteri de la DF quan les exigències del lloc ho determini i les característiques dels conductors corresponguin a l'assaig especificat.
  - Rigidesa dielèctrica: 100% (exigit al fabricant)
  - Resistència d'aïllament: 100% (exigit al fabricant)
  - Resistència elèctrica: 100% (exigit al fabricant)
  - Extinció de flama: 1 assaig per tipus (*) (exigit al fabricant) i 1 assaig per tipus (*) (exigit a recepció)
  - Densitat de fums: 1 assaig per tipus (*) (exigit al fabricant) i 1 assaig per tipus (*) (exigit a recepció)
  - Despreniment d'halògens: 1 assaig per tipus (*) (exigit al fabricant) i 1 assaig per tipus (*) (exigit a recepció)

Per tipus s'entén aquells conductors amb característiques iguals.
Els assaigs exigits a recepció podran ésser els realitzats pel fabricant sempre que hi hagi una supervisió per part de la DF o empresa especialitzada.

CRITERIS DE PRESA DE MOSTRES:
Per a la realització dels assaigs, s'escollirà aleatòriament una bovina del lot d'entrega, a excepció dels assaigs de rutina que es realitzaran a totes les bobines.

INTERPRETACIÓ DE RESULTATS I ACTUACIONS EN CAS D'INCOMPLIMENT:
Es realitzarà un control extensiu de la partida objecte de control, i segons criteri de la DF, podrà ésser acceptada o rebutjada tota o part del material que la composa.

BGF - PALS I SUPORTS PER A LÍNIES DE TENSIÓ BAIXA
BGF2 - PALS DE FORMIGÓ ARMAT

0.- ELEMENTS QUE CONTEMPLA EL PLEC

BGF24F30.

1.- DEFINICIÓ I CARACTERÍSTIQUES DELS ELEMENTS

Pal de formigó armat de 9, 11, o 15 m d'alçària, d'esforç en punta 0,4 T, 0,63 T, 0,80 T, 1,0 T o 1,6 T i per a 3, 4, 5 o 6 cables o per a cable trenat.

CARACTERÍSTIQUES GENERALS:
Ha d'estar format per una estructura de formigó armat vertical, rígida, de forma troncopiramidal i de secció rectangular en forma de doble T, amb vasos de 44 cm i nervis de 6 cm en el fust a partir dels 2 m des del cap fins a la base.
A ambdues cares ha de portar sèries d'orificis passants de 18 mm de diàmetre, per a facilitar diversos muntatges.
Ha de portar un born a la part inferior per a la connexió a terra, a una distància des de la base entre 1,8 i 2,4 m.
Ha de portar marcada l'alçària del centre de gravetat del pal.

Han d'estar garantits contra qualsevol defecte de fabricació per un període de 10 anys (UNE 21-080).
Esforç útil transversal aplicat a 0,25 m per sota de l'extrem superior:

Tipus	Esforç (kg)
0,4 T	400
0,63 T	630
0,8 T	800
1,0 T	1000
1,6 T	1600

Coeficient de seguretat a la ruptura: 2,5
Conicitat:
- Cara ampla: 20 mm/m
- Cara estreta: 12 mm/m

Característiques del formigó:
- El ciment ha de ser putzolànic o pòrtland d'una classe >= 32,5
- Resistència mitjana obtinguda amb proveta cilíndrica al cap de 28 dies: >= 35 N/mm2

Armadures d'acer:
- Barres llises d'acer ordinari:
  - Càrrega de ruptura (F): 370 <= F <= 450 N/mm2
  - Límit elàstic: 220 N/mm2 si D <= 16 mm, 230 N/mm2 si D > 16 mm
- Barres d'alta adherència:
  - Límit elàstic: >= 360 N/mm2

Pes en funció de l'esforç i l'alçària:

Alçària (m)	Esforç (kg)	Pes (kg)
9	0,40 T	730
9	0,63 T	1080
9	0,80 T	1080
11	0,40 T	1020
11	0,63 T	1420
11	0,80 T	1420
11	1,00 T	1420
15	0,63 T	2380
15	0,80 T	2380
15	1,00 T	2380
15	1,60 T	2970

Toleràncies:
- Alçària (UNE 21-080): ± 0,5%
- Dimensions transversals (UNE 21-080) : ± 5%, Màxim 15 mm
- Desviació de l'alçària (UNE 21-080) : <= 5/1000
- Diàmetre dels orificis : ± 0,5 mm
- Separació dels orificis indicada en els plànols: ± 0,5%

2.- CONDICIONS DE SUBMINISTRAMENT I EMMAGATZEMATGE

Subministrament: Per unitats, amb camió-grua i evitant impactes.
Ha de portar gravades de forma indeleble, en el pal o en una placa amb la seva base fixada a 4 m de la base del pal, les característiques següents (UNE 21-080):
- Empresa i taller
- Data de fabricació
- Número de sèrie
- Esforç útil en daN
- Alçària en metres
- Tipus de pal
- Factor d'esforç secundari
- Factor de reducció de l'esforç nominal K i alçària H5

Emmagatzematge: No hi ha condicions específiques.

3.- UNITAT I CRITERIS D'AMIDAMENT

Unitat d'amidament: la indicada a la descripció de l'element
Criteri d'amidament: quantitat necessària subministrada a l'obra

4.- NORMATIVA DE COMPLIMENT OBLIGATORI

Real Decreto 842/2002 de 2 de agosto, por el que se aprueba el Reglamento Electrotécnico de Baja Tensión. REBT 2002
UNE 21080:1984 Postes de hormigón armado no pretensado. Fabricación y ensayos.

BGW - PARTS PROPORCIONALS D'ACCESSORIS PER A INSTAL·LACIONS ELÈCTRIQUES
BGWF - PARTS PROPORCIONALS D'ACCESSORIS PER A PALS I SUPORTS DE LÍNIES DE TENSIÓ BAIXA

0.- ELEMENTS QUE CONTEMPLA EL PLEC

BGWF2000.

1.- DEFINICIÓ I CARACTERÍSTIQUES DELS ELEMENTS

Parts proporcionals d'accessoris per a columnes d'acer i pals de formigó o fusta.
CARACTERÍSTIQUES GENERALS:
El material i les seves característiques han de ser els adequats per als pals i els suports i no han de disminuir, en cap cas, la seva qualitat.

2.- CONDICIONS DE SUBMINISTRAMENT I EMMAGATZEMATGE

Subministrament: A l'albarà de lliurament han de constar les característiques d'identificació següents:
- Material
- Tipus
- Diàmetres

Emmagatzematge: En llocs protegits contra els impactes, la pluja, les humitats i dels raigs del sol.

3.- UNITAT I CRITERIS D'AMIDAMENT

Unitat composada pel conjunt d'accessoris necessaris per al muntatge d'un pal.

4.- NORMATIVA DE COMPLIMENT OBLIGATORI

No hi ha normativa de compliment obligatori.

BH - MATERIALS PER A INSTAL.LACIONS D'ENLLUMENAT
BHM - ELEMENTS DE SUPORT PER A LLUMS EXTERIORS
BHM1 - COLUMNES

0.- ELEMENTS QUE CONTEMPLA EL PLEC

BHM11H22.

1.- DEFINICIÓ I CARACTERÍSTIQUES DELS ELEMENTS

Columna de planxa d'acer galvanitzat, de forma troncocònica amb base-platina i porta i coronament sense platina, de fins a 10 m d'alçària, o columna de tub d'acer galvanitzat de 2,5 m d'alçària.

CARACTERÍSTIQUES GENERALS:
Ha de tenir un compartiment per a accessoris amb porta i pany.
La columna estarà dissenyada i fabricada segons les especificacions de les normes EN 40-2 i EN 40-5.
No es pot fer servir acer efervescent. El material ha de complir amb una de les següents normes, i ser adequat per a la galvanització en calent quan es requereixi aquesta protecció:
- Columnes de planxa o xapa d'acer: material d'acord amb les normes EN 10025 (excepte el tipus S185), EN 10149-1 i EN 10149-2

- Columnes d'acer acabat en calent: material d'acord amb la norma EN 10210
- Columnes d'acer conformat en fred: material d'acord amb la norma EN 10219
- Columnes d'acer inoxidable: material d'acord amb la norma EN 10088

Ha de tenir una superfície llisa i sense defectes com és ara bonys, bombolles, esquerdes, incrustacions o exfoliacions, que siguin perjudicials per al seu ús.
El recobriment de la capa de zinc, si n'hi ha, ha de ser llis, sense discontinuïtats, taques, inclusions de flux o cendres apreciables visualment.
Ha de tenir un cargol interior per a la connexió a terra.
Dimensions de la base-platina en funció de l'alçaria:

Dimensions (mm)	300x300x6	400x400x10
Alçària (m)	2,5 | 4 | 5 | 6	8 | 10

Perns d'ancoratge: acer S 235 JR
Dimensions dels registres i de les portes: Han de coplir les especificacions de la norma UNE-EN 40-2
Dimensions de la subjecció dels llums: Han de coplir les especificacions de la norma UNE-EN 40-2
Galvanització en calent, contingut de zinc del bany: >= 98,5%
Si és de forma troncocònica:
- Conicitat (C): 1,2% <= C <= 1,3%

Les columnes han d'anar marcades, de manera clara i duradera, amb la següent informació com a mínim:
- El nom o símbol del fabricant
- L'any de fabricació
- Referència a la norma EN 40-5
- Un codi de producte únic
- Han de portar el marcatge CE de conformitat amb el que disposen els Reials Decrets 1630/1992 de 29 de desembre i 1328/1995 de 28 de juliol

Toleràncies:
- Rectitud (xt, xp):
  - sobre la llargària total lt: xt =< 0,003 x lt
  - sobre una llargària parcial lp >= 1m: xp =< 0,003 x lp
- Llargària:
  - columnes d'alçaria nominal =< 10 m: ± 25 mm
  - columnes d'alçària nominal > 10 m: ± 0,6%
- Apertura porta: + 10 mm; - 0 mm
- Secció transversal:
  - tolerància de la circumferència: ± 1%
  - desviació forma (seccions circulars): ± 3% diàmetre calculat a partir de la circumferència mesurada
  - desviació forma (seccions poligonals): ± 4% valor nominal sobre les cares del polìgon
- Dimensions del acoblament:
  - llargària: ± 2 mm
  - diàmetre:
    - fixació obtinguda a partir de tubs d'acer: tolerància segons EN 10210-2
    - fixació obtinguda durant el procés de fabricació: ± 2%
- Torsió:
  - columna encastada: >5º entre el braç de la columna i l'eix radial que passa pel centre de la porta
  - columna amb placa d'ancoratge: ± 5º entre el braç de la columna i la posició prevista de la placa
- Gruix: la tolerància serà la que s'exigeix al material del que s'obté la columna
- Verticalitat (columnes amb placa d'ancoratge): <1º entre l'eix de la columna i l'eix perpendicular al pla de la placa

2.- CONDICIONS DE SUBMINISTRAMENT I EMMAGATZEMATGE

Subministrament: Per unitats, amb camió-grua i evitant impactes i arrossegaments.
El subministrador ha d'aportar la documentació següent, que acredita el marcatge CE, segons el sistema d'avaluació de conformitat aplicable, d'acord amb el que disposa l'apartat 7.2.1 del CTE:
- Sistema 1: Declaració CE de conformitat del fabricant i Certificat de conformitat CE del producte

El símbol normalitzat del marcatge CE, ha d'anar acompanyat de la següent informació:
- El número d'identificació de l'organisme notificat
- El nom o la marca d'identificació del fabricant
- L'adreça enregistrada del fabricant
- Les dues últimes xifres de l'any d'impressió del marcatge
- El número de certificat de conformitat CE
- Referència a la norma europea EN 45-5
- Descripció del producte i usos previstos
- Les característiques dels valors del producte a declarar
  - Resistència a càrregues horitzontals
  - Prestacions davant de l'impacte de vehicles

- Durabilitat

Emmagatzematge: En llocs protegits contra els impactes.

3.- UNITAT I CRITERIS D'AMIDAMENT

Unitat d'amidament de l'element necessària subministrada a l'obra.

4.- NORMATIVA DE COMPLIMENT OBLIGATORI

UNE-EN 40-2:2006 Columnas y báculos de alumbrado. Parte 2: Requisitos generales y dimensiones.
UNE-EN 40-5:2003 Columnas y báculos de alumbrado. Parte 5: Requisitos para las columnas y báculos de alumbrado de acero.

BN - VÀLVULES, FILTRES, BOMBES I GRUPS DE PRESSIÓ
BN1 - VÀLVULES DE COMPORTA
BN12 - VÀLVULES DE COMPORTA MANUALS AMB BRIDES

0.- ELEMENTS QUE CONTEMPLA EL PLEC

BN1216D0.

1.- DEFINICIÓ I CARACTERÍSTIQUES DELS ELEMENTS

Vàlvules de comporta manuals de 10 i 16 bar de pressió nominal, amb connexió per brides.
CARACTERÍSTIQUES GENERALS:
Ha d'estar formada per:
- Cos amb connexió per brides
- Sistema de tancament en forma de falca, de desplaçament vertical i accionament per volant
- Premsaestopa d'estanquitat sobre l'eix d'accionament del sistema de tancament

En el cos ha d'haver-hi gravada la pressió de treball.
Pressió de prova segons pressió nominal:
- Pressió nominal 10 bar: >= 15 bar
- Pressió nominal 16 bar: >= 24 bar

2.- CONDICIONS DE SUBMINISTRAMENT I EMMAGATZEMATGE

Subministrament: En caixes, amb les corresponents contrabrides, junts i cargols.
Emmagatzematge: En llocs protegits de la intempèrie i d'impactes.

3.- UNITAT I CRITERIS D'AMIDAMENT

Unitat d'amidament: la indicada a la descripció de l'element
Criteri d'amidament: quantitat necessària subministrada a l'obra

4.- NORMATIVA DE COMPLIMENT OBLIGATORI

No hi ha normativa de compliment obligatori.

D - ELEMENTS COMPOSTOS
D0 - ELEMENTS COMPOSTOS BÀSICS
D06 - FORMIGONS SENSE ADDITIUS
D060 - FORMIGONS SENSE ADDITIUS, AMB CIMENTS PÒRTLAND AMB ADDICIONS

0.- ELEMENTS QUE CONTEMPLA EL PLEC

D060Q021.

1.- DEFINICIÓ I CARACTERÍSTIQUES DELS ELEMENTS

Mescla de ciment amb possibilitat de contenir addicions, granulats, sorra, aigua i additius, en el seu cas, elaborada a l'obra amb formigonera, d'ús no estructural.
La mescla ha de ser homogènia i sense segregacions.
No s'admet cap addició que no sigui cendres volants o fum de sílice.
Els components del formigó, la seva dosificació, el procés de fabricació i el transport han d'estar d'ac ord amb les prescripcions de la EHE-08.
Assentament en el con d'Abrams (UNE 83313):
- Consistència seca: 0 - 2 cm
- Consistència plàstica: 3 - 5 cm
- Consistència tova: 6 - 9 cm
- Consistència fluida: 10 - 15 cm

Relació aigua-ciment: <= 0,65
Contingut de ciment: <= 400 kg/m3
Per als formigons amb addicions, el contingut d'addicions en estructures d'edificació ha de complir:
- Cendres volants: <= 35% pes de ciment
- Fum de sílice: <= 10% pes de ciment

Toleràncies:
- Assentament en el con d'Abrams:
  - Consistència seca: Nul·la
  - Consistència plàstica o tova: ± 10 mm
  - Consistència fluida: ± 20 mm

2.- CONDICIONS D'EXECUCIÓ I D'UTILITZACIÓ

Per a l'elaboració i la utilització de formigons, la temperatura ambient ha d'estar entre 5°C i 40°C.
No s'han de barrejar formigons frescos fabricats amb ciments incompatibles entre ells.
S'ha d'utilitzar abans que hagi començat l'adormiment.
El temps màxim entre l'addició de l'aigua al ciment i als granulats, i la col·locació del formigó, no pot ser superior a una hora i mitja.
Com a orientació l'inici de l'adormiment es situa aproximadament en 1,5 h.
La formigonera ha d'estar neta abans de començar l'elaboració del formigó.
L'ordre d'abocada dels materials ha de ser: aproximadament la meitat de l'aigua, el ciment i la sorra simultàniament, la grava i la resta de l'aigua.
Els additius fluidificants, superfluidificants i inhibidors de l'adormiment s'han d'afegir a l'aigua abans d'introduir-la a la formigonera.
L'additiu colorant s'ha d'afegir a la formigonera juntament amb el ciment i els granulats.

3.- UNITAT I CRITERIS D'AMIDAMENT

m3 de volum necessari elaborat a l'obra.

4.- NORMATIVA DE COMPLIMENT OBLIGATORI

Real Decreto 1247/2008, de 18 de julio, por el que se aprueba la instrucción de hormigón estructural (EHE-08).

D07 - MORTERS I PASTES
D070 - MORTERS SENSE ADDITIUS

0.- ELEMENTS QUE CONTEMPLA EL PLEC

D070A4D1,D0701461,D0701821.

1.- DEFINICIÓ I CARACTERÍSTIQUES DELS ELEMENTS

Mescla feta amb sorra, ciment, aigua i calç si és el cas.
CARACTERÍSTIQUES GENERALS:
Tipus de ciment:
- Ciments comuns excepte els tipus CEM II/A
- Ciments de ram de paleta MC
- Ciments blancs BL, quan ho requereixi l'exigència de blancor

Morters per a fàbriques:
- Resistència a compressió: <= 0,75 x Resistència a compressió de la peça
  - Morter ordinari (UNE-EN 998-2) en fàbrica no armada: >= M1
  - Morter ordinari (UNE-EN 998-2) en fàbrica armada: >= M5
  - Morter de junt prim o morter lleuger (UNE-EN 998-2): >= M5

Ha d'estar pastat de forma que s'obtingui una mescla homogènia i sense segregacions.

2.- CONDICIONS D'EXECUCIÓ I D'UTILITZACIÓ

Per a l'elaboració i la utilització del morter, la temperatura ambient ha d'estar entre 5°C i 40°C.
La formigonera ha d'estar neta abans de l'elaboració del morter.
No s'han de mesclar morters de composició diferent.
S'ha d'aplicar abans que passin 2 h des de la pastada.

3.- UNITAT I CRITERIS D'AMIDAMENT

m3 de volum necessari elaborat a l'obra.

4.- NORMATIVA DE COMPLIMENT OBLIGATORI

Real Decreto 314/2006, de 17 de marzo, por el que se aprueba el Código Técnico de la Edificación Parte 2. Documento Básico de Seguridad estructural Fábrica DB-SE-F.

5.- CONDICIONS DE CONTROL D'EXECUCIÓ

OPERACIONS DE CONTROL:
Les tasques de control a realitzar són les següents:
- Inspecció visual de les condicions de subministrament i recepció del certificat de qualitat del fabricant, d'acord a les exigències del plec de condicions, incloent els resultats corresponents de resistència a compressió (UNE EN 1015-11).

En cas de no presentar aquests resultats, o que la DF tingui dubtes de la seva representativitat, es realitzaran aquests assaigs sobre el material rebut, a càrrec del contractista.

CRITERIS DE PRESA DE MOSTRES:
Els controls s'han de realitzar segons les instruccions de la DF.
INTERPRETACIÓ DE RESULTATS I ACTUACIONS EN CAS D'INCOMPLIMENT:
No es podran utilitzar a l'obra morters sense el corresponent certificat de garantia del fabricant, d' acord a les condicions exigides.
Els valors de consistència i resistència a compressió han de correspondre a les especificacions de projecte.

F - PARTIDES D'OBRA D'URBANITZACIÓ
F2 - DEMOLICIONS, MOVIMENTS DE TERRES I GESTIÓ DE RESIDUS
F21 - DEMOLICIONS
F215 - TASQUES AUXILIARS DE DEMOLICIONS

0.- ELEMENTS QUE CONTEMPLA EL PLEC

F2150010.

1.- DEFINICIÓ I CONDICIONS DE LES PARTIDES D'OBRA EXECUTADES

DEFINICIÓ:
Demolició d'elements de vialitat, amb mitjans mecànics.
S'han considerat els elements següents:
- Vorada col·locada sobre terra o formigó
- Rigola de formigó o de panots col·locats sobre formigó
- Paviment de formigó, panots, llambordins o mescla bituminosa

L'execució de la unitat d'obra inclou les operacions següents:
- Preparació de la zona de treball
- Demolició de l'element amb els mitjans adients
- Trossejament i apilada de la runa

CONDICIONS GENERALS:
Els materials han de quedar suficientment trossejats i apilats per tal de facilitar-ne la càrrega, en funció dels mitjans de què es disposin i de les condicions de transport.
Els materials han de quedar apilats i emmagatzemats en funció de l'ús a que es destinin (transport a abocador, reutilització, eliminació en obra, etc.).
Un cop acabats els treballs, la base ha de quedar neta de restes de material.

2.- CONDICIONS DEL PROCÉS D'EXECUCIÓ

S'ha de seguir l'ordre de treballs previst a la D.T.
El contractista ha d'elaborar un programa de treball que ha de ser aprovat per la D.F. abans d'iniciar els treballs, on s'ha d'especificar, com a mínim:
- Mètode d'enderroc i fases
- Estabilitat de les construccions en cada fase, apuntalaments necessaris
- Estabilitat i protecció de les construccions i elements de l'entorn i els que s'han de conservar
- Manteniment i substitució provisional dels serveis afectats per els treballs
- Mitjans d'evacuació i especificació de les zones d'abocament dels productes d'enderroc
- Cronograma dels treballs
- Pautes de control i mesures de seguretat i salut

La part per a enderrocar no ha de tenir instal·lacions en servei (aigua, gas, electricitat, etc.).
El paviment no ha de tenir conductes d'instal·lació en servei a la part per arrencar, s'han de desmuntar els aparells d'instal·lació i de mobiliari existents, així com qualsevol element que pugui destorbar la feina.
S'han de protegir els elements de servei públic que puguin resultar afectats per les obres.
La zona afectada per les obres ha de quedar convenientment senyalitzada.
L'execució dels treballs no han de produir desperfectes, molèsties o perjudicar les construccions, bens o persones de l'entorn.
S'ha d'evitar la formació de pols, pel que cal regar les parts que s'hagin de demolir i carregar.
En cas d'imprevistos (terrenys inundats, olors de gas, etc.) o quan l'enderrocament pugui afectar les construccions veïnes, s'han de suspendre les obres i avisar a la D.F.
L'operació de càrrega de runa s'ha de fer amb les precaucions necessàries, per tal d'aconseguir les condicions de seguretat suficients.
S'han d'eliminar els elements que puguin entorpir els treballs de retirada i càrrega de runa.
S'ha de complir la normativa vigent en matèria mediambiental, de seguretat i salut i d'emmagatzematge i transport de productes de construcció.

3.- UNITAT I CRITERIS D'AMIDAMENT

VORADA O RIGOLA:
m de llargària realment enderrocada, segons les especificacions de la D.T.
PAVIMENT:

m2 de paviment realment enderrocat, segons les especificacions de la D.T.

4.- NORMATIVA DE COMPLIMENT OBLIGATORI

*PG 3/75 Orden de 6 de febrero de 1976 por la que se aprueba el Pliego de prescripciones técnicas generales para obras de carreteras y puentes.
*NTE-ADD/1975 Orden de 10 de febrero de 1975 por la que se aprueba la Norma Tecnológica de la Edificación: Acondicionamiento del terreno. Desmontes. Demoliciones

F219 - DEMOLICIONS D'ELEMENTS DE VIALITAT

0.- ELEMENTS QUE CONTEMPLA EL PLEC

F2192C05,F2194013,F2194H03.

1.- DEFINICIÓ I CONDICIONS DE LES PARTIDES D'OBRA EXECUTADES

Demolició d'elements de vialitat, arrencada de paviments o soleres o desmuntatge de paviments.
S'han considerat els elements següents:
- Vorada col·locada sobre terra o formigó
- Rigola de formigó o de panots col·locats sobre formigó
- Paviment de formigó, panots, llambordins o mescla bituminosa
L'execució de la unitat d'obra inclou les operacions següents:
- Preparació de la zona de treball
- Demolició de l'element amb els mitjans adients
- Trossejament i apilada de la runa

CONDICIONS GENERALS:
Els materials han de quedar suficientment trossejats i apilats per tal de facilitar-ne la càrrega, en funció dels mitjans de què es disposin i de les condicions de transport.
Els materials han de quedar apilats i emmagatzemats en funció de l'ús a que es destinin (transport a abocador, reutilització, eliminació en obra, etc.).
Un cop acabats els treballs, la base ha de quedar neta de restes de material.

2.- CONDICIONS DEL PROCÉS D'EXECUCIÓ

No s'ha de treballar amb pluja, neu o vent superior als 60 km/h.
S'ha de seguir l'ordre de treballs previst a la DT.
El contractista ha d'elaborar un programa de treball que ha de ser aprovat per la DF abans d'iniciar els treballs, on s'ha d'especificar, com a mínim:
- Mètode d'enderroc i fases
- Estabilitat de les construccions en cada fase, apuntalaments necessaris
- Estabilitat i protecció de les construccions i elements de l'entorn i els que s'han de conservar
- Manteniment i substitució provisional dels serveis afectats per els treballs
- Mitjans d'evacuació i especificació de les zones d'abocament dels productes d'enderroc
- Cronograma dels treballs
- Pautes de control i mesures de seguretat i salut
La part per a enderrocar no ha de tenir instal·lacions en servei (aigua, gas, electricitat, etc.).
El paviment no ha de tenir conductes d'instal·lació en servei a la part per arrencar, s'han de desmuntar els aparells d'instal·lació i de mobiliari existents, així com qualsevol element que pugui destorbar la feina.
S'han de protegir els elements de servei públic que puguin resultar afectats per les obres.
La zona afectada per les obres ha de quedar convenientment senyalitzada.
L'execució dels treballs no han de produir desperfectes, molèsties o perjudicar les construccions, bens o persones de l'entorn.
S'ha d'evitar la formació de pols, pel que cal regar les parts que s'hagin de demolir i carregar.
En cas d'imprevistos (terrenys inundats, olors de gas, etc.) o quan l'enderrocament pugui afectar les construccions veïnes, s'han de suspendre les obres i avisar a la DF.
L'operació de càrrega de runa s'ha de fer amb les precaucions necessàries, per tal d'aconseguir les condicions de seguretat suficients.
S'han d'eliminar els elements que puguin entorpir els treballs de retirada i càrrega de runa.
S'ha de complir la normativa vigent en matèria mediambiental, de seguretat i salut i d'emmagatzematge i transport de productes de construcció.

3.- UNITAT I CRITERIS D'AMIDAMENT

ENDERROC D'ESGLAÓ, ARRENCADA DE REVESTIMENT D'ESGLAÓ, DE SÒCOL, DE VORADA O RIGOLA:
m de llargària realment enderrocada, segons les especificacions de la DT.

ENDERROC O FRESAT DE PAVIMENT:
m2 de paviment realment enderrocat, segons les especificacions de la DT.

TALL DE PAVIMENT:
m de llargària executada realment, amidada segons les especificacions del projecte, comprovada i acceptada expressament per la DF.

4.- NORMATIVA DE COMPLIMENT OBLIGATORI

* Orden de 6 de febrero de 1976 por la que se aprueba el Pliego de prescripciones técnicas generales para obras de carreteras y puentes (PG 3/75)
* Orden FOM/1382/2002 de 16 de mayo, por la que se actualizan determinados artículos del pliego de prescripciones técnicas generales para obras de carreteras y puentes relativos a la construcción de explanaciones, drenajes y cimentaciones.
* Orden de 10 de febrero de 1975 por la que se aprueba la Norma Tecnológica de la Edificación: NTE-ADD/1975 Acondicionamiento del terreno. Desmontes. Demoliciones

F22 - MOVIMENTS DE TERRES
F222 - EXCAVACIONS DE RASES I POUS

0.- ELEMENTS QUE CONTEMPLA EL PLEC

F2225121,F2222589.

1.- DEFINICIÓ I CONDICIONS DE LES PARTIDES D'OBRA EXECUTADES

Conjunt d'operacions per obrir rases i pous de fonaments, o de pas d'instal·lacions, realitzades amb mitjans mecà nics o manuals, de forma contínua o realitzades per dames.
Conjunt d'operacions necessàries per obrir rases i pous de fonaments realitzades amb mitjans mecànics o amb utilització d'explosius.
L'execució de la unitat d'obra inclou les operacions següents:
- Preparació de la zona de treball
- Situació dels punts topogràfics exteriors a l'excavació
- Replanteig de la zona a excavar i determinació de l'ordre d'execució de les dames si és el cas
- Excavació de les terres
- Càrrega de les terres sobre camió, contenidor, o formació de cavallons a la vora de la rasa, segons indiqui la partida d'obra
CONDICIONS GENERALS:
Es considera terreny fluix, el capaç de ser foradat amb pala, que té un assaig SPT < 20.
Es considera terreny compacte, el capaç de ser foradat amb pic (no amb pala), que té un assaig SPT entre 20 i 50.
Es considera terreny de trànsit, el capaç de ser foradat amb màquina o escarificadora (no amb pic), que té un assaig SPT > 50 sense rebot.
Es considera terreny no classificat, des del capaç de ser foradat amb pala, que té un assaig SPT < 20, fins al capaç de ser foradat amb màquina o escarificadora (no amb pic), que té un assaig SPT > 50 sense rebot.
Es considera roca la que pot ser foradada amb compressor (no amb màquina), que té un rebot a l'assaig SPT.
L'element excavat ha de tenir la forma i les dimensions especificades en la DT, o en el seu defecte, les que determini la DF.
El fons de l'excavació ha de quedar anivellat.
El fons de l'excavació no ha de tenir material engrunat o fluix i les esquerdes i els forats han de quedar reblerts.
Els talussos perimetrals han de ser els fixats per la DF.
Els talussos han de tenir el pendent especificat a la DT.
La qualitat de terreny del fons de l'excavació requereix l'aprovació explícita de la DF.
Toleràncies d'execució:
- Dimensions: ± 5%, ± 50 mm
- Planor: ± 40 mm/m
- Replanteig: < 0,25%, ± 100 mm
- Nivells: ± 50 mm
- Aplomat o talús de les cares laterals: ± 2°

2.- CONDICIONS DEL PROCÉS D'EXECUCIÓ

CONDICIONS GENERALS:
No s'ha de treballar amb pluja, neu o vent superior als 60 km/h.
S'han de protegir els elements de servei públic que puguin resultar afectats per les obres.
S'han d'eliminar els elements que puguin entorpir els treballs d'execució de la partida.
S'ha de seguir l'ordre dels treballs previst per la DF.
Abans de començar els treballs, es farà un replanteig previ que ha de ser aprovat per la DF.
Hi ha d'haver punts fixos de referència exteriors a la zona de treball, als quals s'hi han de referir totes les lectures topogràfiques.
Si cal fer rampes per accedir a la zona de treball, han de tenir les característiques següents:
- Amplària: >= 4,5 m
- Pendent:
  - Trams rectes: <= 12%
  - Corbes: <= 8%
  - Trams abans de sortir a la via de llargària >= 6 m: <= 6%
- El talús ha de ser fixat per la DF.

La finalització de l' excavació de pous o rases per a fonaments o de lloses de fonamentació, s'ha de fer just abans de la col·locació del formigó de neteja, per mantenir la qualitat del sol.
Si això no fos possible, es deixarà una capa de 10 a 15 cm sense excavar fins al moment que es pugui formigonar la capa de neteja.
Cal extreure les roques suspeses, les terres i els materials amb perill de despreniment.
Cal extreure del fons de l'excavació qualsevol element susceptible de formar un punt de resistè ncia local diferent de la resta, com ara roques, restes de fonaments, bosses de material tou, etc, i rebaixar el fons de l'excavació per tal que la sabata tingui un recolzament homogeni.
No s'han d'acumular terres o materials a la vora de l'excavació.
No s'ha de treballar simultàniament en zones superposades.
S'ha d'estrebar sempre que consti al projecte i quan ho determini la DF. L'estrebada ha de complir les especificacions fixades al seu plec de condicions.
S'han d'estrebar els terrenys engrunats i quan, en fondàries superiors a 1,30 m, es doni algun dels casos següents:
- S'hagi de treballar a dins
- Es treballi en una zona immediata que pugui resultar afectada per una possible esllavissada
- Hagi de quedar oberta en acabar la jornada de treball

També sempre que, per altres causes (càrregues veïnes, etc.) ho determini la DF.
S'ha de preveure un sistema de desguàs per tal d'evitar acumulació d'aigua dins l'excavació.
S'ha d'impedir l'entrada d'aigües superficials.
Si apareix aigua en l'excavació s'han de prendre les mesures necessàries per esgotar-la.
Els esgotaments s'han de fer sense comprometre l'estabilitat dels talussos i les obres veïnes, i s' han de mantenir mentre durin els treballs de fonamentació. Caldrà verificar en terrenys argilosos, si cal fer un sanejament del fons de l'excavació.
Els treballs s'han de fer de manera que molestin el mínim possible als afectats.
En cas d'imprevistos (terrenys inundats, olors de gas, restes de construccions, etc.) s'han de suspendre els treballs i avisar la DF.
No s'ha de rebutjar cap material obtingut de l'excavació sense l'autorització expressa de la DF.
S'ha d'evitar la formació de pols, pel que cal regar les parts que s'hagin de carregar.
L'operació de càrrega s'ha de fer amb les precaucions necessàries per a aconseguir unes condicions de seguretat suficients.
S'ha de complir la normativa vigent en matè ria mediambiental, de seguretat i salut i d'emmagatzematge i transport de productes de construcció.
Les terres s'han de treure de dalt a baix sense soscavar-les.
L'aportació de terres per a correcció de nivells ha de ser la mínima possible, de les mateixes existents i de compacitat igual.
S'ha de tenir en compte el sentit d'estratificació de les roques.
S'han de mantenir els dispositius de desguàs necessaris, per tal de captar i reconduir els corrents d'aigua interns, en els talussos.

3.- UNITAT I CRITERIS D'AMIDAMENT

m3 de volum excavat segons les especificacions de la DT, amidat com a diferència entre els perfils transversals del terreny aixecats abans de començ ar les obres i els perfils teòrics assenyalats als plànols, amb les modificacions aprovades per la DF.
No s'ha d'abonar l'excés d'excavació que s'hagi produït sense l'autorització de la DF, ni la càrrega i el transport del material ni els treballs que calguin per a reomplir-lo.

Inclou la cà rrega, allisada de talussos, esgotaments per pluja o inundació i quantes operacions faci falta per a una correcta execució de les obres.
També estan inclosos en el preu el manteniment dels camins de comunicació entre el desmunt i les zones on han d'anar les terres, la seva creació, i la seva eliminació, si s'escau.
Tan sols s'han d'abonar els esllavissaments no provocats, sempre que s'hagin observat totes les prescripcions relatives a excavacions, entibacions i voladures.

4.- NORMATIVA DE COMPLIMENT OBLIGATORI

OBRES D'EDIFICACIÓ:
Real Decreto 314/2006, de 17 de marzo, por el que se aprueba el Código Técnico de la Edificación Parte 2. Documento Básico de Seguridad estructural de cimientos DB-SE-C.
OBRES D'ENGINYERIA CIVIL:
* Orden de 6 de febrero de 1976 por la que se aprueba el Pliego de prescripciones técnicas generales para obras de carreteras y puentes (PG 3/75)
* Orden de 28 de septiembre de 1989 por la que se modifica el articulo 104 del pliego de prescripciones técnicas generales para obras de carreteras y puentes (PG 3/75).
* Orden FOM/1382/2002 de 16 de mayo, por la que se actualizan determinados artículos del pliego de prescripciones técnicas generales para obras de carreteras y puentes relativos a la construcción de explanaciones, drenajes y cimentaciones.
Real Decreto 863/1985 de 2 de abril, por el que se aprueba el Reglamento General de Normas Básicas de Seguridad Minera.
Orden de 20 de marzo de 1986 por la que se aprueban determinadas Instrucciones Técnicas complementarias relativas a los capítulos IV,V,VII,IX y X del Reglamento General de Normas Básicas de Seguridad Minera

F227 - REPÀS I PICONATGE DE TERRES

0.- ELEMENTS QUE CONTEMPLA EL PLEC

F227T00F.

1.- DEFINICIÓ I CONDICIONS DE LES PARTIDES D'OBRA EXECUTADES

Conjunt d'operacions necessàries per a conseguir l'acabat geomètric de l'element.
S'han considerat els elements següents:
- Sòl de rasa
- Esplanada
- Caixa de paviment
L'execució de la unitat d'obra inclou les operacions següents:
- Preparació de la zona de treball (no inclou entibació)
- Situació dels punts topogràfics
- Execució del repàs
- Compactació de les terres, en el seu cas
CONDICIONS GENERALS:
El repàs s'ha de fer poc abans de completar l'element.
El fons ha de quedar horitzontal, pla i anivellat.
L'acord entre el sòl i els paraments de la rasa ha de formar un angle recte.
L'aportació de terres per a correccions de nivell ha de ser mínima, de les mateixes existents i d'igual compacitat.
Toleràncies d'execució:
- Horitzontalitat prevista: ± 20 mm/m
- Planor: ± 20 mm/m
- Nivells: ± 50 mm

2.- CONDICIONS DEL PROCÉS D'EXECUCIÓ

La qualitat del terreny després del repàs, necessita l'aprovació explícita de la DF.
En cas d'imprevistos (terrenys inundats, olors de gas, restes de construccions, etc.) s'han de suspendre els treballs i avisar la DF.

3.- UNITAT I CRITERIS D'AMIDAMENT

m2 de superfície amidada segons les especificacions de la DT.

4.- NORMATIVA DE COMPLIMENT OBLIGATORI

No hi ha normativa de compliment obligatori.

F228 - REBLIMENT I PICONATGE DE RASES

0.- ELEMENTS QUE CONTEMPLA EL PLEC

F2281022.

1.- DEFINICIÓ I CONDICIONS DE LES PARTIDES D'OBRA EXECUTADES

Reblert, estesa i piconatge de terres o granulats en zones que per la seva extensió reduïda, per precaucions especials o per altra motiu no permeti l'ús de la maquinària amb els que normalment s'executa el terraplè.
S'han considerat els tipus següents:
- Rebliment i piconatge de rasa amb terres
- Reblert de rases amb canonades o instal·lacions amb sorra natural o sorra de reciclatge de residus de la construcció o demolicions, provenint d'una planta legalment autoritzada per al tractament d'aquests residus
- Reblert de rases i pous per a drenatges, amb graves naturals o graves de reciclatge de residus de la construcció o demolicions, provenint d'una planta legalment autoritzada per al tractament d'aquests residus
L'execució de la unitat d'obra inclou les operacions següents:
- Preparació de la zona de treball
- Situació dels punts topogràfics
- Aportació del material en cas de graves, tot-u, o granulats reciclats
- Execució del rebliment
- Humectació o dessecació, en cas necessari
- Compactació de les terres

CONDICIONS GENERALS:
Les zones del reblert son les mateixes que les definides per els terraplens: Coronament, nucli, zona exterior i fonament.
Les tongades han de tenir un gruix uniforme i han de ser sensiblement paral·leles a la rasant.
El material de cada tongada ha de tenir les mateixes característiques.
El gruix de cada tongada ha de ser l'adequat per tal d'obtenir el grau de compactació exigit amb els mitjans que es disposen.
En cap cas el grau de compactació de cada tongada ha de ser inferior al més alt que tinguin els sòls adjacents, en el mateix nivell.
La composició granulomètrica de la grava ha de complir les condicions de filtratge fixades per la DF, en funció dels terrenys adjacents i del sistema previst d'evacuació d'aigua.
Les terres han de complir les especificacions fixades al seu plec de condicions.
La composició granulomètrica del tot-u ha de complir les especificacions fixades al seu plec de condicions.
En tota la superfície s'ha d'arribar, com a mínim, al grau de compactació previst expressat com a percentatge sobre la densitat màxima obtinguda en l'assaig Pròctor Modificat (UNE 103501).

RASA:
Toleràncies d'execució:
- Planor: ± 20 mm/m
- Nivells: ± 30 mm

RASA PER A INSTAL·LACIÓ DE TUBERIES:
El reblert ha d'estar format per dues zones:
- La zona baixa a una alçària fins a 30 cm per damunt de la generatriu superior del tub
- La zona alta, la resta de la rasa
El material de la zona baixa no ha de tenir matèria orgànica. El material de la zona alta ha de ser de forma que no produeixi danys a la tuberia instal·lada.

2.- CONDICIONS DEL PROCÉS D'EXECUCIÓ

CONDICIONS GENERALS:
S'han de suspendre els treballs en cas de pluja quan la temperatura ambient sigui inferior a 0°C en el cas de graves o de tot-u, o inferior a 2°C en la resta de materials.
S'han de protegir els elements de servei públic que puguin resultar afectats per les obres.

S'han d'eliminar els elements que puguin entorpir els treballs d'execució de la partida.
Hi ha d'haver punts fixos de referència exteriors a la zona de treball, als quals s'hi han de referir totes les lectures topogràfiques.
Excepte en les rases de drenatje, en la resta de casos s'ha d'eliminar els materials inestables, turba o argila tova de la base per al rebliment.
L'ampliació o recrescuda de reblerts existents s'han de preparar de forma que es garanteixi la unió amb el nou reblert.
Les zones que per la seva forma puguin retenir aigua a la seva superfície s'han de corregir abans de l'execució.
No s'ha d'estendre cap tongada fins que la inferior compleixi les condicions exigides.
Un cop estesa la tongada, si fos necessari, s'ha d'humitejar fins arribar al contingut òptim d'humitat, de manera uniforme.
Si el grau d'humitat de la tongada és superior a l'exigit, s'ha de dessecar mitjançant l'addició i mescla de materials secs o d'altres procediments adients.
S'han de mantenir els pendents i dispositius de desguàs necessaris per tal d'evitar entollaments, sense perill d'erosió.
Després de la pluja no s'ha d'estendre una nova tongada fins que l'última s'hagi secat bé, o s'ha d'escarificar afegint la tongada següent més seca, de forma que l'humitat resultant sigui l'addient.
En l'execució de reblerts en contacte amb estructures de contenció, les tongades situades a ambdós costats de l'element han de quedar al mateix nivell.
Abans de la compactació cal comprovar que l'estructura amb la que estigui en contacte, ha assolit la resistència necessària.
Quan s'utilitzi corró vibratori per a compactar, ha de donar-se al final unes passades sense aplicar-hi vibració.
S'ha d'evitar el pas de vehicles per sobre de les capes en execució, fins que la compactació s'hagi completat.
S'ha de complir la normativa vigent en matèria mediambiental, de seguretat i salut i d'emmagatzematge i transport de productes de construcció.
Els treballs s'han de fer de manera que molestin el mínim possible als afectats.
En cas d'imprevistos, s'han de suspendre les obres i avisar a la DF.

RASA PER A INSTAL·LACIÓ DE TUBERIES:
El reblert definitiu s'ha de fer un cop aprobada la instal·lació per la DF.
La s'ha de compactar amb les precaucions necessàries per a no produïr moviments ni danys a la tuberia instal·lada.

GRAVES PER A DRENATGES:
S'ha d'evitar l'exposició prolongada del material a la intempèrie.
El material s'ha d'emmagatzemar i d'utilitzar de forma que s'eviti la seva disgregació i contaminació. En cas de trobar zones segregades o contaminades per pols, per contacte amb la superfície de base o per inclusió de materials estranys, cal procedir a la seva eliminació.
Els treballs s'han de fer de manera que s'eviti la contaminació de la grava amb materials estranys.
Quan la tongada hagi d'estar constituïda per materials de granulometria diferent, s'ha de crear entre ells una superfície contínua de separació.

3.- UNITAT I CRITERIS D'AMIDAMENT

m3 de volum amidat segons les especificacions de la DT.
La partida d'obra inclou el subministrament i aportació del material en cas de graves, tot-u o material provinent del reciclatge de residus de la construcció, i no està inclòs en cas de que es tracti de terres.

4.- NORMATIVA DE COMPLIMENT OBLIGATORI

* Orden de 6 de febrero de 1976 por la que se aprueba el Pliego de prescripciones técnicas generales para obras de carreteras y puentes (PG 3/75)
* Orden FOM/1382/2002 de 16 de mayo, por la que se actualizan determinados artículos del pliego de prescripciones técnicas generales para obras de carreteras y puentes relativos a la construcción de explanaciones, drenajes y cimentaciones.

F24 - TRANSPORT DE TERRES I RUNA A OBRA

0.- ELEMENTS QUE CONTEMPLA EL PLEC

F24220A9.

1.- DEFINICIÓ I CONDICIONS DE LES PARTIDES D'OBRA EXECUTADES

Operacions destinades a la gestió dels residus generats en l'obra: residu de construcció o demolició o material d'excavació.
S'han considerat les operacions següents:
- Transport o càrrega i transport del residu: material procedent d'excavació o residu de construcció o demolició
- Subministrament i recollida del contenidor dels residus
RESIDUS ESPECIALS:

Els residus especials sempre s'han de separar.
Els residus especials s'han de dipositar en una zona d'emmagatzematge separada de la resta.
Temps màxim d'emmagatzematge: 6 mesos.
Els materials potencialment perillosos han d'estar separats per tipus compatibles i emmagatzemats en bidons o contenidors adequats, amb indicació del tipus de perillositat.
El contenidor de residus especials ha de situar-se en un lloc pla, fora del trànsit habitual de la maquinària d'obra, per tal d'evitar vessaments accidentals
Cal senyalitzar convenientment els diferents contenidors de residus especials, tenint en compte les incompatibilitats segons els símbols de perillositat representat en les etiquetes.
Els contenidors de residus especials han d'estar tapats i protegits de la pluja i la radiació solar excessiva.
Els bidons que contenen líquids perillosos (olis, desencofrants, etc.) s'han d'emmagatzemar en posició vertical i sobre cubetes de retenció de líquids per tal d'evitar fuites.
Els contenidors de residus especials s'han de col·locar sobre un terra impermeabilitzat.
CÀRREGA I TRANSPORT DE MATERIAL D'EXCAVACIÓ I RESIDUS:
L'operació de càrrega s'ha de fer amb les precaucions necessàries per a aconseguir unes condicions de seguretat suficients.
Els vehicles de transport han de portar els elements adequats a fi d'evitar alteracions perjudicials del material.
El contenidor ha d'estar adaptat al material que ha de transportar.
El trajecte que s'ha de recórrer ha de complir les condicions d'amplària lliure i de pendent adequades a la maquinària que s'utilitzi.
TRANSPORT A OBRA:
Transport de terres i material d'excavació o del rebaix, o residus de la construcció, entre dos punts de la mateixa obra o entre dues obres.
Les àrees d'abocada han de ser les que defineixi el "Pla de Gestió de Residus de la Construcció i Enderrocs" de l'obra.
L'abocada s'ha de fer al lloc i amb el gruix de capa indicats al "Pla de Gestió de Residus de la Construcció i els Enderrocs" de l'obra.
Les terres han de complir les especificacions del seu plec de condicions en funció del seu ús, i cal que tinguin l'aprovació de la DF.
TRANSPORT A INSTAL.LACIÓ EXTERNA DE GESTIÓ DE RESIDUS:
El material de rebuig que el "Pla de Gestió de Residus de la Construcció i els Enderrocs" i el que la DF no accepti per a reutilitzar en obra, s'ha de transportar a una instal·lació externa autoritzada, per tal de rebre el tractament definitiu.
El contractista ha de lliurar al promotor un certificat on s'indiqui, com a mínim:
- Identificació del productor dels residus
- Identificació del posseïdor dels residus
- Identificació de l'obra de la qual prové el residu i en el seu cas, el número de llicència d'obra
- Identificació del gestor autoritzat que ha rebut el residu i si aquet no fa la gestió de valorització o eliminació final del residu, la identificació, cal indicar també qui farà aquesta gestió
- Quantitat en t i m3 del residu gestionat i la seva codificació segons codi LER

2.- CONDICIONS DEL PROCÉS D'EXECUCIÓ

CÀRREGA I TRANSPORT DE MATERIAL D'EXCAVACIÓ I RESIDUS:
El transport s'ha de realitzar en un vehicle adequat, per al material que es desitgi transportar, proveït dels elements que calen per al seu desplaçament correcte.
Durant el transport s'ha de protegir el material de manera que no es produeixin pèrdues en els trajectes utilitzats.
RESIDUS DE LA CONSTRUCCIÓ:
La manipulació dels materials s'ha de fer amb les proteccions adequades a la perillositat del mateix.

3.- UNITAT I CRITERIS D'AMIDAMENT

TRANSPORT DE MATERIAL D'EXCAVACIÓ O RESIDUS:
m3 de volum amidat amb el criteri de la partida d'obra d'excavació que li correspongui, incrementat amb el coeficient d'esponjament indicat en el plec de condicions tècniques, o qualsevol altre acceptat prèviament i expressament per la DF.
La unitat d'obra no inclou les despeses d'abocament ni de manteniment de l'abocador.
TERRES:
Es considera un increment per esponjament, respecte al volum teòric excavat, amb els criteris següents:
- Excavacions en terreny fluix: 15%
- Excavacions en terreny compacte: 20%
- Excavacions en terreny de trànsit: 25%
- Excavacions en roca: 25%

RESIDUS DE LA CONSTRUCCIÓ:
Es considera un increment per esponjament d'un 35%.

4.- NORMATIVA DE COMPLIMENT OBLIGATORI

Real Decreto 105/2008, de 1 de febrero, por el que se regula la producción y gestión de los residuos de construcción y demolición
Orden MAM/304/2002, de 8 de febrero, por la cual se publican las operaciones de valorización y eliminación de residuos y la lista europea de residuos.
Corrección de errores de la Orden MAM/304/2002, de 8 de febrero, por la que se publican las operaciones de valorización y eliminación de residuos y lista europea de residuos.
Real Decreto 108/1991, de 1 de febrero, sobre la prevención y reducción de la contaminación del medio ambiente producida por el amianto.
Decret 89/2010, de 29 de juny, pel qual s'aprova el Programa de gestió de residus de la construcció de Catalunya (PROGROC), es regula la producció i gestió dels residus de la construcció i demolició, i el cànon sobre la deposició controlada dels residus de la construcció.

F2R - GESTIÓ DE RESIDUS
F2R5 - TRANSPORT DE RESIDUS DE CONSTRUCCIÓ O DEMOLICIÓ A INSTAL·LACIÓ AUTORITZADA DE GESTIÓ DE RESIDUS

0.- ELEMENTS QUE CONTEMPLA EL PLEC

F2R542AA.

1.- DEFINICIÓ I CONDICIONS DE LES PARTIDES D'OBRA EXECUTADES

Operacions destinades a la gestió dels residus generats en l'obra: residu de construcció o demolició o material d'excavació.
S'han considerat les operacions següents:
- Transport o càrrega i transport del residu: material procedent d'excavació o residu de construcció o demolició
- Subministrament i recollida del contenidor dels residus
RESIDUS ESPECIALS:
Els residus especials sempre s'han de separar.
Els residus especials s'han de dipositar en una zona d'emmagatzematge separada de la resta.
Temps màxim d'emmagatzematge: 6 mesos.
Els materials potencialment perillosos han d'estar separats per tipus compatibles i emmagatzemats en bidons o contenidors adequats, amb indicació del tipus de perillositat.
El contenidor de residus especials ha de situar-se en un lloc pla, fora del trànsit habitual de la maquinària d'obra, per tal d'evitar vessaments accidentals
Cal senyalitzar convenientment els diferents contenidors de residus especials, tenint en compte les incompatibilitats segons els símbols de perillositat representat en les etiquetes.
Els contenidors de residus especials han d'estar tapats i protegits de la pluja i la radiació solar excessiva.
Els bidons que contenen líquids perillosos (olis, desencofrants, etc.) s'han d'emmagatzemar en posició vertical i sobre cubetes de retenció de líquids per tal d'evitar fuites.
Els contenidors de residus especials s'han de col·locar sobre un terra impermeabilitzat.
CÀRREGA I TRANSPORT DE MATERIAL D'EXCAVACIÓ I RESIDUS:
L'operació de càrrega s'ha de fer amb les precaucions necessàries per a aconseguir unes condicions de seguretat suficients.
Els vehicles de transport han de portar els elements adequats a fi d'evitar alteracions perjudicials del material.
El contenidor ha d'estar adaptat al material que ha de transportar.
El trajecte que s'ha de recórrer ha de complir les condicions d'amplària lliure i de pendent adequades a la maquinària que s'utilitzi.
TRANSPORT A OBRA:
Transport de terres i material d'excavació o del rebaix, o residus de la construcció, entre dos punts de la mateixa obra o entre dues obres.
Les àrees d'abocada han de ser les que defineixi el "Pla de Gestió de Residus de la Construcció i Enderrocs" de l'obra.
L'abocada s'ha de fer al lloc i amb el gruix de capa indicats al "Pla de Gestió de Residus de la Construcció i els Enderrocs" de l'obra.

Les terres han de complir les especificacions del seu plec de condicions en funció del seu ús, i cal que tinguin l'aprovació de la DF.
TRANSPORT A INSTAL.LACIÓ EXTERNA DE GESTIÓ DE RESIDUS:
El material de rebuig que el "Pla de Gestió de Residus de la Construcció i els Enderrocs" i el que la DF no accepti per a reutilitzar en obra, s'ha de transportar a una instal·lació externa autoritzada, per tal de rebre el tractament definitiu.
El contractista ha de lliurar al promotor un certificat on s'indiqui, com a mínim:
- Identificació del productor dels residus
- Identificació del posseïdor dels residus
- Identificació de l'obra de la qual prové el residu i en el seu cas, el número de llicència d'obra
- Identificació del gestor autoritzat que ha rebut el residu i si aquet no fa la gestió de valorització o eliminació final del residu, la identificació, cal indicar també qui farà aquesta gestió
- Quantitat en t i m3 del residu gestionat i la seva codificació segons codi LER

2.- CONDICIONS DEL PROCÉS D'EXECUCIÓ

CÀRREGA I TRANSPORT DE MATERIAL D'EXCAVACIÓ I RESIDUS:
El transport s'ha de realitzar en un vehicle adequat, per al material que es desitgi transportar, proveït dels elements que calen per al seu desplaçament correcte.
Durant el transport s'ha de protegir el material de manera que no es produeixin pèrdues en els trajectes utilitzats.
RESIDUS DE LA CONSTRUCCIÓ:
La manipulació dels materials s'ha de fer amb les proteccions adequades a la perillositat del mateix.

3.- UNITAT I CRITERIS D'AMIDAMENT

TRANSPORT DE MATERIAL D'EXCAVACIÓ O RESIDUS:
m3 de volum amidat amb el criteri de la partida d'obra d'excavació que li correspongui, incrementat amb el coeficient d'esponjament indicat en el plec de condicions tècniques, o qualsevol altre acceptat prèviament i expressament per la DF.
La unitat d'obra no inclou les despeses d'abocament ni de manteniment de l'abocador.
RESIDUS DE LA CONSTRUCCIÓ:
Es considera un increment per esponjament d'un 35%.

4.- NORMATIVA DE COMPLIMENT OBLIGATORI

Real Decreto 105/2008, de 1 de febrero, por el que se regula la producción y gestión de los residuos de construcción y demolición
Orden MAM/304/2002, de 8 de febrero, por la cual se publican las operaciones de valorización y eliminación de residuos y la lista europea de residuos.
Corrección de errores de la Orden MAM/304/2002, de 8 de febrero, por la que se publican las operaciones de valorización y eliminación de residuos y lista europea de residuos.
Real Decreto 108/1991, de 1 de febrero, sobre la prevención y reducción de la contaminación del medio ambiente producida por el amianto.
Decret 89/2010, de 29 de juny, pel qual s'aprova el Programa de gestió de residus de la construcció de Catalunya (PROGROC), es regula la producció i gestió dels residus de la construcció i demolició, i el cànon sobre la deposició controlada dels residus de la construcció.

F2RA - DISPOSICIÓ DE RESIDUS A INSTAL·LACIÓ AUTORITZADA DE GESTIÓ DE RESIDUS

0.- ELEMENTS QUE CONTEMPLA EL PLEC

F2RA73G1.

1.- DEFINICIÓ I CONDICIONS DE LES PARTIDES D'OBRA EXECUTADES

Operacions destinades a la gestió dels residus generats en l'obra: residu de construcció o demolició o material d'excavació.
S'han considerat les operacions següents:
- Deposició del residu no reutilitzat en la instal·lació autoritzada de gestió on se li aplicarà el tractament de valorització, selecció i emmagatzematge o eliminació
DISPOSICIÓ DE RESIDUS:

Cada fracció s' ha de dipositar al lloc adequat legalment autoritzat per a que se li apliqui el tipus de tractament especificat en la DT: valorització, emmagatzematge o eliminació.

2.- CONDICIONS DEL PROCÉS D'EXECUCIÓ

RESIDUS DE LA CONSTRUCCIÓ:
La manipulació dels materials s'ha de fer amb les proteccions adequades a la perillositat del mateix.

3.- UNITAT I CRITERIS D'AMIDAMENT

DISPOSICIÓ DE RESIDUS DE CONSTRUCCIÓ O DEMOLICIO INERTS O NO ESPECIALS I DE MATERIAL D'EXCAVACIÓ:
m3 de volum de cada tipus de residu dipositat a l'abocador o centre de recollida corresponent.
DISPOSICIÓ DE RESIDUS DE CONSTRUCCIÓ O DEMOLICIÓ ESPECIALS:
kg de pes de cada tipus de residu dipositat a l'abocador o centre de recollida corresponent.
DISPOSICIÓ DE RESIDUS:
La unitat d'obra inclou totes les despeses per la disposició de cada tipus de residu al centre corresponent.
En el cas en que la partida així o especifiqui, s'inclou el cànon d' abocament del residu a dipòsit controlat segons el que determina la Llei 8/2008.
La empresa receptora del residu ha de facilitar al constructor la informació necessàri a per complimentar el certificat de disposició de residus, d'acord amb l'article 5.3 del REAL DECRETO 105/2008.

4.- NORMATIVA DE COMPLIMENT OBLIGATORI

Real Decreto 105/2008, de 1 de febrero, por el que se regula la producción y gestión de los residuos de construcción y demolición
Orden MAM/304/2002, de 8 de febrero, por la cual se publican las operaciones de valorización y eliminación de residuos y la lista europea de residuos.
Corrección de errores de la Orden MAM/304/2002, de 8 de febrero, por la que se publican las operaciones de valorización y eliminación de residuos y lista europea de residuos.
Real Decreto 108/1991, de 1 de febrero, sobre la prevención y reducción de la contaminación del medio ambiente producida por el amianto.
Llei 8/2008, del 10 de juliol, de finançament de les infraestructures de gestió dels residus i dels cànons sobre la disposició del rebuig dels residus.
Decret 89/2010, de 29 de juny, pel qual s'aprova el Programa de gestió de residus de la construcció de Catalunya (PROGROC), es regula la producció i gestió dels residus de la construcció i demolició, i el cànon sobre la deposició controlada dels residus de la construcció.

F9 - PAVIMENTS
F92 - SUBBASES
F921 - SUBBASES DE TOT-U

0.- ELEMENTS QUE CONTEMPLA EL PLEC

F921201H.

1.- DEFINICIÓ I CONDICIONS DE LES PARTIDES D'OBRA EXECUTADES

Subbases o bases de tot-u natural o artificial per a paviments.
L'execució de la unitat d'obra inclou les operacions següents:
- Preparació i comprovació de la superfície d'assentament
- Aportació de material
- Estesa, humectació (si és necessària), i compactació de cada tongada
- Allisada de la superfície de l'última tongada

CONDICIONS GENERALS:
El material que s'utilitzi ha de complir les especificacions fixades en el plec de condicions corresponent.
Es pot utilitzar material granular reciclat de residus de la construcció o demolicions, provenint d'una planta autoritzad a legalment per el tractament d'aquests residus. En obres de carreteres només es podrà utilitzar a les categories de tràfic pesat T2 a T4.
La capa ha de tenir el pendent especificat a la DT o, en el seu defecte, el que especifiqui la DF.

S'han de mantenir els pendents i dispositius de desguà s necessaris per tal d'evitar entollaments.
La superfície de la capa ha de quedar plana i a nivell amb les rasants previstes a la DT.
La humitat òptima de compactació, s'ha d'ajustar a la composició i forma d'actuació de l'equip de compactació.
En tota la superfície s'ha d'arribar, com a mínim, al grau de compactació previst expressat com a percentatge sobre la densitat màxima obtinguda en l'assaig Pròctor Modificat (UNE 103501).
Grau de compactació:
- Tot-u artificial:
  - Carreteres amb categoria de trànsit pesat T00 a T2: >= 100% PM (UNE 103501)
  - Carreteres amb categoria de trànsit pesat T3, T4 i vorals: >= 98% PM (UNE 103501)
- Tot-u natural: >= 98% PM (UNE 103501)

Índex de Regularitat superficial IRI (NLT-330): Ha de complir amb els valors de la taula 510.5 de PG 3/75 modificat per ORDEN FOM 891/2004.
Mòdul Ev2 (assaig de placa de càrrega) (NLT 357):
- Esplanada (trànsit T3): >= 104 MPa
- Esplanada (trànsit T4-vorals): >= 78 MPa
- Subbase (trànsit T3): >= 80 MPa
- Subbase (trànsit T4-vorals): >= 60 MPa

A més, la relació Ev2/ Ev1 serà < a 2,2.
Toleràncies d'execució:
- Rasant: + 0, -15 mm de la teòrica, en carreteres T00 a T2, + 0, -20 mm de la teòrica, en la resta de casos
- Amplària: - 0 mm de la prevista en els plànols de seccions tipus
- Gruix: - 0 mm del previst en els plànols de seccions tipus

2.- CONDICIONS DEL PROCÉS D'EXECUCIÓ

El sauló, la grava o la sorra aportats, no han de tenir impureses ni matèria orgànica.
La capa no s'ha d'estendre fins que s'hagi comprovat que la superfície sobre la que ha d'assentar-se té les condicions de qualitat i formes previstes, amb les toleràncies establertes. Si en aquesta superfície hi ha defectes o irregularitats que excedeixen les tolerables, s'han de corregir abans de l'execució de la partida d'obra, d'acord amb les instruccions de la DF.
La preparació del tot-u artificial s'ha de fer a central i no "in situ". L'addició de l'aigua de compactació també s'ha de fer a central excepte en els casos que la DF autoritzi el contrari.
En el cas de tot-u natural, abans d'estendre una tongada, s'ha d'homogeneïtzar i humi dificar, si es considera necessari.
El material es pot utilitzar sempre que les condicions climatològiques no hagin produï t alteracions en la seva humitat de tal manera que es superen els valors següents:
- T00 a T1: ± 1 % respecte de la humitat òptima
- T2 a T4 i vorals: ± 1,5 / + 1 % respecte de la humitat óptima

L'estesa s'ha de realitzar, prenent cura d' evitar segregacions i contaminacions, en tongades de gruix no superior a 30 cm.
Totes les aportacions d'aigua han de fer-se abans de la compactació. Després, l'única humectació admissible és la de la preparació per a col·locar la capa següent.
La compactació s'ha de fer de forma continua i sistemàtica disposant l' equip necessari per aconseguir la densitat prescrita a l'apartat anterior.
Si l'estesa del tot-u es fa per franges, la compactació ha d'incloure 15 cm de l'anterior, com a mínim.
Les zones que, per la seva reduïda extensió, el seu pendent o la seva proximitat a obres de pas o desguàs, murs o estructures, no permetin la utilització de l'equip habitual, s'han de compactar amb els medis adequats al cas per tal d'aconseguir la densitat prevista.
No s'autoritza el pas de vehicles i maquinària fins que la capa no s'hagi consolidat definitivament. Els defectes que es derivin d'aquest incompliment han de ser reparats pel contractista segons les indicacions de la DF.

3.- UNITAT I CRITERIS D'AMIDAMENT

m3 de volum amidat segons les especificacions de la DT.
L'abonament dels treballs de preparació de la superfície d'assentament correspon a la unitat d'obra de la capa subjacent.
No són d'abonament els es creixos laterals ni els necessaris per a compensar la minva de gruixos de capes subjacents.

4.- NORMATIVA DE COMPLIMENT OBLIGATORI

* Orden de 6 de febrero de 1976 por la que se aprueba el Pliego de prescripciones técnicas generales para obras de carreteras y puentes (PG 3/75)
* Orden FOM/891/2004, de 1 de marzo, por la que se actualizan determinados artículos del pliego de prescripciones técnicas generales para obras de carreteras y puentes, relativos a firmes y pavimentos.

Orden FOM/3460/2003, de 28 de noviembre, por lo que se aprueba la norma 6.1-IC Secciones del firme, de la Instrucción Técnica de Carreteras.

5.- CONDICIONS DE CONTROL D'EXECUCIÓ I DE L'OBRA ACABADA

CONTROL D'EXECUCIÓ. OPERACIONS DE CONTROL:
Es considera com un lot de control el menor que resulti d'aplicar els 3 criteris següents aplicats sobre una tongada:
- Una longitud de 500 de calçada
- Una superfície de 3.500 m2 de calçada
- La fracció construïda diàriament
Les tasques de control a realitzar són les següents:
- Inspecció visual del material a la descà rrega dels camions, retirant el que presenti restes de terra vegetal, matèria orgànica o pedres de grandària superior a l' admissible.
- Inspecció visual de l'estat de la superfície sobre la que s' ha d'estendre la capa.
- Presa de coordenades i cotes a banda i banda i sobre l'eix de la capa, i control de l' amplada de la tongada estesa, cada 10 m lineals com a màxim.
- Execució d'un tram de prova que, a efectes de control, es tractarà com un lot d' execució.
- Comprovació de les toleràncies d'execució i control de la superfície sobre la que s'ha d'estendre la capa. Inspecció visual de l'estat de la superfície després del pas d'un camió carregat sobre ella.
- Control de l'estesa: comprovació visual del gruix, ampl ada i pendent transversal de les tongades d'execució i control de la temperatura ambient.
- Control de compactació. Es realitzaran 7 determinacions de la humitat i densitat in-situ.
- Assaig de placa de càrrega (NLT 357), sobre cada lot. En la zona d'aplicació de la placa es determinarà la humitat in-situ.
- Inspecció visual per a detectar punts baixos capaços de retenir aigua.
CONTROL DE L'OBRA ACABADA. OPERACIONS DE CONTROL:
Les tasques de control a realitzar són les següents:
- Comparació entre la rasant acabada i l'estable rta en el projecte: comprovació de l'existència de ruptura de peralt; comprovació de l'amplada de la capa; revisió dels cantells de perfils transversals.
- Control de la regularitat superficial mitjanç ant la determinació de l'índex de regularitat internacional (IRI) (NLT 330).
CRITERIS DE PRESA DE MOSTRES:
S'han de seguir els criteris que en cada cas, indiqui la DF. Els punts de control de densitat i humitat han d'estar uniformement repartits en sentit longitudinal i aleatòriament distribuïts en la secció transversal de la tongada.
CONTROL D'EXECUCIÓ. INTERPRETACIÓ DE RESULTATS I ACTUACIONS EN CAS D'INCOMPLIMENT:
No s'iniciarà l'execució d'aquesta unitat sense la corresponent aprovació del tram de prova per part de la DF.
No es podrà iniciar l'execució de la capa, sense que la superfície sobre la que s'ha d'assentar compleixi les exigències del plec de condicions.
S'aturaran els treballs d'estesa quan la temperatura ambient estigui per sota del lí mit establert al plec, o quan s'observi que es produeix segregació o contaminació del material.
Les densitats seques obtingudes en la cap a compactada hauran de ser iguals o superiors a les especificades en el plec de condicions, en cada un dels punts de la mostra. Es podran admetre un màxim d' un 40% de punts amb resultat un 2% per sota del valor especificat, sempre que la mitjana del conjunt compleixi l'especificat.
En cas d'incompliment, el contractista corregirà la capa executada, per recompactació o substitució del material. En general, es treballarà sobre tota la tongada afectada (lot), a menys que el defecte de compactació estigui clarament localitzat. Els assaigs de comprovació de la compactació s' intensificaran al doble sobre les capes corregides.
El contingut d'humitat de les capes compactades tindrà caràcter informatiu, i no serà p er sí mateix causa de rebuig.
El valor del mòdul de compressibilitat (segon cicle) obtingut a la placa de càrrega complirà les limitacions establertes al plec de condicions. En cas contrari, es recompactarà fins a aconseguir els valors especificats.
Correcció, per part del contractista, dels defectes observats en el control geomè tric i de regularitat superficial.
CONTROL DE L'OBRA ACABADA. INTERPRETACIÓ DE RESULTATS I ACTUACIONS EN CAS D'INCOMPLIMENT:
Correcció, per part del contractista, dels defectes observats en el control geomè tric i de regularitat superficial.

F93 - BASES
F936 - BASES DE FORMIGÓ

0.- ELEMENTS QUE CONTEMPLA EL PLEC

F9365B21.

1.- DEFINICIÓ I CONDICIONS DE LES PARTIDES D'OBRA EXECUTADES

Formació de subbase o base de formigó per a paviment.
S'han considerat les col·locacions del formigó següents:
- Estesa i vibratge amb regle vibratori
- Estesa i vibratge amb estenedora de formigó

Es considera estesa i vibració manual la col·locació del formigó amb regle vibratori, i estesa i vibració mecànica la col·locació del formigó amb estenedora.
L'execució de la unitat d'obra inclou les operacions següents:
En el cas de col·locació amb regle vibratori:
- Preparació i comprovació de la superfície d'assentament
- Muntatge d'encofrats
- Col·locació del formigó
- Execució de junts de formigonat
- Protecció del formigó fresc i curat
- Desmuntatge dels encofrats

En el cas de col·locació amb estenedora:
- Preparació i comprovació de la superfície d'assentament
- Col·locació d'elements de guiat de les màquines
- Col·locació del formigó
- Execució de junts de formigonat
- Protecció del formigó fresc i curat

CONDICIONS GENERALS:
La superfície acabada ha d'estar reglejada.
No ha de tenir esquerdes ni discontinuïtats.
Ha de formar una superfície plana amb una textura uniforme i s'ha d'ajustar a les alineacions i a les rasants previstes.
Ha de tenir junts transversals de retracció fets cada 25 m2. Els junts han de ser d'una fondària >= 1/3 del gruix de la base i d'una amplària de 3 mm.
Ha de tenir junts de dilatació fets a distàncies no superiors a 25 m, han de ser de 2 cm d'amplària i han d'estar plens de poliestirè expandit.
Els junts de formigonat han de ser de tot el gruix i s'ha de procurar de fer-los coincidir amb els junts de retracció.
La resistència característica del formigó es comprovarà d'acord amb l' article 86 de l'EHE-08
Toleràncies d'execució:
- Gruix: - 15 mm
- Nivell: ± 10 mm

2.- CONDICIONS DEL PROCÉS D'EXECUCIÓ

El formigonament s'ha de fer a una temperatura ambient entre 5°C i 40°C.
S'han d'aturar els treballs quan la pluja pugui llevar la capa superficial del formigó fresc.
S'ha de vibrar fins aconseguir una massa compacta i sense que es produeixin segregacions.
Durant l'adormiment i fins que s'aconsegueixi el 70% de la resistència prevista, s'ha de mantenir humida la superfície del formigó amb els mitjans necessaris segons el tipus de ciment utilitzat i les condicions climatològiques del lloc.
Aquest procés ha de durar com a mínim:
- 15 dies en temps calorós i sec
- 7 dies en temps humit

La capa no s'ha de trepitjar durant les 24 h següents a la seva formació.

3.- UNITAT I CRITERIS D'AMIDAMENT

m3 de volum amidat segons les especificacions de la DT.

4.- NORMATIVA DE COMPLIMENT OBLIGATORI

Real Decreto 1247/2008, de 18 de julio, por el que se aprueba la instrucción de hormigón estructural (EHE-08).

F96 - VORADES

0.- ELEMENTS QUE CONTEMPLA EL PLEC

F9650020.

1.- DEFINICIÓ I CONDICIONS DE LES PARTIDES D'OBRA EXECUTADES

Formació de vorada amb materials diferents.
S'han considerat les unitats d'obra següents:
- Vorada o gual de pedra o formigó col·locat sobre base de formigó
- Vorada o gual de pedra o formigó col·locada sobre esplanada compactada
- Vorades de planxa d'acer galvanitzat
- Vorades de planxa d'acer amb acabat "CORTEN"

L'execució de la unitat d'obra inclou les operacions següents:
Col·locació sobre base de formigó:
- Preparació i comprovació de la superfície d'assentament
- Col·locació del formigó de la base
- Col·locació de les peces de la vorada rejuntades amb morter

Col·locació sobre esplanada compactada:
- Preparació i comprovació de la superfície d'assentament
- Col·locació de les peces de la vorada rejuntades amb morter

Vorada de planxa d'acer:
- Replanteig
- Col·locació prèvia, aplomat i anivellat
- Fixació definitiva i neteja

VORADA DE PEDRA O FORMIGÓ:
L'element col.locat ha de tenir un aspecte uniforme, net, sense escantonaments ni d'altres defectes.
S'ha d'ajustar a les alineacions previstes i ha de sobresortir de 10 a 15 cm per damunt de la rigola.
Els junts entre les peces han de ser <= 1 cm i han de quedar rejuntats amb morter.
En el cas de la col·locació sobre base de formigó, ha de quedar assentada 5 cm sobre el llit de formigó.
Pendent transversal: >= 2%
Toleràncies d'execució:
- Replanteig: ± 10 mm (no acumulatius)
- Nivell: ± 10 mm
- Planor: ± 4 mm/2 m (no acumulatius)

VORADA DE PLANXA D'ACER:
La vorada col·locada ha de tenir un aspecte uniforme, net i sense defectes.
Ha de quedar aplomada.
S'ha d'ajustar a les alineacions previstes, i a de sobresortir de la rígola l'alçaria indicada a la DT
La part superior de la vorada ha de quedar al mateix pla que el paviment de la vorera, en cap cas ha de sobresortir.
Ha de quedar subjecte a la base amb les potes d'ancoratge.
La unió de la vorada amb el paviment de la vorera ha d'estar segellada en tot el seu perímetre.

2.- CONDICIONS DEL PROCÉS D'EXECUCIÓ

CONDICIONS GENERALS:
S'ha de treballar a una temperatura ambient que oscil·li entre els 5°C i els 40°C i sense pluges.

COL·LOCACIÓ SOBRE ESPLANADA COMPACTADA:
El suport ha de tenir una compactació >= 90% de l'assaig PM i la rasant prevista.

COL·LOCACIÓ SOBRE BASE DE FORMIGÓ:
L'abocada del formigó s'ha de fer sense que es produeixin disgregacions i s'ha de vibrar fins aconseguir una massa compacta.
Per a realitzar junts de formigonat no previstos en el projecte, cal l'autorització i les indicacions explícites de la DF.
Les peces s'han de col·locar abans que el formigó comenci el seu adormiment.
Durant l'adormiment i fins aconseguir el 70% de la resistència prevista s'ha de mantenir humida la superfície del formigó. Aquest procés ha de ser, com a mínim, de 3 dies.

VORADA DE PLANXA D'ACER:
Abans de començar els treballs es farà un replanteig previ que ha de ser aprovat per la DF
El procés de col·locació no ha d'afectar a la qualitat dels materials.
Es posarà especial cura de no ratllar el recobriment d'acabat de la planxa d'acer.

S'ha de comprovar que les característiques del producte corresponen amb les especificades al projecte.

3.- UNITAT I CRITERIS D'AMIDAMENT

VORADA RECTA:
m de llargària amidada segons les especificacions de la DT.
VORADA AMB ENCAIX PER A EMBORNAL:
Unitat amidada segons les especificacions de la DT.

4.- NORMATIVA DE COMPLIMENT OBLIGATORI

No hi ha normativa de compliment obligatori.

F98 - GUALS DE PECES ESPECIALS

0.- ELEMENTS QUE CONTEMPLA EL PLEC

F985A709,F985Z235.

1.- DEFINICIÓ I CONDICIONS DE LES PARTIDES D'OBRA EXECUTADES

Formació de guals per a vianants o per a vehícles en les voreres.
S'han considerat les unitats d'obra següents:
- Vorada o gual de pedra o formigó col·locat sobre base de formigó
- Vorada o gual de pedra o formigó col·locada sobre esplanada compactada
L'execució de la unitat d'obra inclou les operacions següents:
Col·locació sobre base de formigó:
- Preparació i comprovació de la superfície d'assentament
- Col·locació del formigó de la base
- Col·locació de les peces de la vorada rejuntades amb morter
Col·locació sobre esplanada compactada:
- Preparació i comprovació de la superfície d'assentament
- Col·locació de les peces de la vorada rejuntades amb morter

CONDICIONS GENERALS:
L'element col.locat ha de tenir un aspecte uniforme, net, sense escantonaments ni d'altres defectes.
El gual ha de tenir la llargària, l'amplària i la forma indicada a la DT.
Ha d'estar situat al lloc indicat a la DT, amb les correccions acceptades expressament per la DF.
S'ha d'ajustar a les alineacions previstes i ha d'estar enrasat amb la rigola per la part baixa i amb el paviment de la vorera per la part alta.
Els extrems del gual han d'estar fets amb les peces especials, corresponents al dissseny del conjunt.
En el cas de la col.locació sobre base de formigó, ha de quedar assentat 10 cm sobre el llit de formigó, a tota l'amplària de les peces.
Pendent transversal: >= 2%
Toleràncies d'execució:
- Replanteig: ± 10 mm (no acumulatius)
- Nivell: ± 10 mm
- Planor: ± 4 mm/2 m (no acumulatius)

2.- CONDICIONS DEL PROCÉS D'EXECUCIÓ

CONDICIONS GENERALS:
S'ha de treballar a una temperatura ambient que oscil·li entre els 5°C i els 40°C i sense pluges.

COL·LOCACIÓ SOBRE ESPLANADA COMPACTADA:
El suport ha de tenir una compactació >= 90% de l'assaig PM i la rasant prevista.

COL·LOCACIÓ SOBRE BASE DE FORMIGÓ:
L'abocada del formigó s'ha de fer sense que es produeixin disgregacions i s'ha de vibrar fins aconseguir una massa compacta.
Per a realitzar junts de formigonat no previstos en el projecte, cal l'autorització i les indicacions explícites de la DF.
Les peces s'han de col·locar abans que el formigó comenci el seu adormiment.
Durant l'adormiment i fins aconseguir el 70% de la resistència prevista s'ha de mantenir humida la superfície del formigó. Aquest procés ha de ser, com a mínim, de 3 dies.

3.- UNITAT I CRITERIS D'AMIDAMENT

m de llargària amidada segons les especificacions de la DT.

4.- NORMATIVA DE COMPLIMENT OBLIGATORI

No hi ha normativa de compliment obligatori.

F9E - PAVIMENTS DE PANOT

0.- ELEMENTS QUE CONTEMPLA EL PLEC

F9E1321G.

1.- DEFINICIÓ I CONDICIONS DE LES PARTIDES D'OBRA EXECUTADES

Formació de paviments de panot.
S'han considerat els casos següents:
- Paviments de panot col·locats a l'estesa amb sorra-ciment, amb o sense suport de 3 cm de sorra
- Paviments de panot col·locats a truc de maceta amb morter, amb o sense suport de 3 cm de sorra
L'execució de la unitat d'obra inclou les operacions següents:
En la col·locació a l'estesa amb sorra-ciment:
- Preparació i comprovació de la superfície d'assentament
- Col·locació de la capa de sorra, en el seu cas
- Col·locació de la sorra-ciment
- Col·locació de les peces de panot
- Humectació de la superfície
- Confecció i col·locació de la beurada
En la col·locació a truc de maceta amb morter:
- Preparació i comprovació de la superfície d'assentament
- Col·locació de la capa de sorra, en el seu cas
- Col·locació de la capa de morter
- Humectació de les peces per col·locar
- Col·locació de les peces
- Humectació de la superfície
- Confecció i col·locació de la beurada
CONDICIONS GENERALS:
El paviment ha de formar una superfície plana,sense resalts entre peces, uniforme i s'ha d'ajustar a les alineacions i a les rasants previstes.
En el paviment no hi ha d'haver peces escantonades, taques ni d'altres defectes superfícials.
Les peces han d'estar col·locades a tocar i alineades.
Les peces han de quedar ben assentades, amb la cara més polida o més ample a dalt.
Les peces han d'estar disposades formant alineacions rectes, segons l'especejament definit en la DT.
Excepte en les zones classificades com d'ús restringit pel CTE no s'admetran les discontinuïtats següents en el propi paviment ni en els encontres d'aquest amb altres elements:
- Imperfeccions o irregularitats que suposin una diferència de nivell de més de 6 mm
- Els desnivells que no superin els 50 mm s'han de resoldre amb una pendent que no excedeixi del 25%
- En les zones interiors de circulació de persones, no presentarà perforacions o forats pels que es pugui introduir una esfera de 15 mm de diàmetre
Els acords del paviment han de quedar fets contra les voreres o els murets.
Ha de tenir junts laterals de contracció cada 25 m2, de 2 cm de gruix, segellats amb sorra. Aquests junts han d'estar el més aprop possible dels junts de contracció de la base.
Els junts que no siguin de contracció han de quedar plens de beurada de ciment pòrtland.
Pendent transversal: >= 2%
Toleràncies d'execució:
- Nivell: ± 10 mm
- Planor: ± 4 mm/2 m
- Rectitud dels junts: ± 3 mm/2 m

- Replanteig: ± 10 mm

2.- CONDICIONS DEL PROCÉS D'EXECUCIÓ

S'han de col·locar començant per les vorades o els murets.
Una vegada col·locades les peces s'ha d'estendre la beurada.
No s'ha de trepitjar després d'haver-se abeurat, fins al cap de 24 h a l'estiu i 48 h a l'hivern.
COL·LOCACIÓ AMB MORTER I JUNTS REBLERTS AMB BEURADA:
S'han de suspendre els treballs quan la temperatura sigui < 5°C.
Les peces per col·locar han de tenir la humitat necessària per tal que no absorbeixin l'aigua del morter.

3.- UNITAT I CRITERIS D'AMIDAMENT

m2 de superfície executada d'acord amb les especificacions de la DT, amb deducció de la superfície corresponent a obertures interiors, d'acord amb els criteris següents:
- Obertures <= 1,5 m2: No es dedueixen
- Obertures > 1,5 m2: Es dedueix el 100%
Aquests criteris inclouen l'acabament específic dels acords a les vores, sense que comporti l'ús de materials diferents d'aquells qu e normalment conformen la unitat.

4.- NORMATIVA DE COMPLIMENT OBLIGATORI

PAVIMENT COL·LOCAT SOBRE MORTER O LLIT DE SORRA
No hi ha normativa de compliment obligatori.

5.- CONDICIONS DE CONTROL D'EXECUCIÓ I DE L'OBRA ACABADA

CONTROL D'EXECUCIÓ. OPERACIONS DE CONTROL:
Els punts de control més destacables són els següents:
- Control d'execució i acabats de la base de formigó sobre la que es col·loquen les peces de panot.
- Control de l'aspecte de les peces abans de la seva col·locació.
- Inspecció del procés d'execució, d'acord a les indicacions del plec.
- Comprovació topogràfica de les alineacions i condicions generals d'acabat.
CONTROL DE L'OBRA ACABADA. OPERACIONS DE CONTROL:
- Inspecció visual de la unitat acabada.
- Comprovació topogràfica de les alineacions i condicions generals d'acabat.
CRITERIS DE PRESA DE MOSTRES:
Els controls s'han de fe r segons les indicacions de la DF.
CONTROL D'EXECUCIÓ. INTERPRETACIÓ DE RESULTATS I ACTUACIONS EN CAS D'INCOMPLIMENT:
Correcció per part del contractista, dels defectes de col·locació segons les instruccions de la DF.
CONTROL DE L'OBRA ACABADA. INTERPRETACIÓ DE RESULTATS I ACTUACIONS EN CAS D'INCOMPLIMENT:
Correcció per part del contractista de les irregularitats observades.

F9H - PAVIMENTS DE MESCLA BITUMINOSA

0.- ELEMENTS QUE CONTEMPLA EL PLEC

F9H1Z001.

1.- DEFINICIÓ I CONDICIONS DE LES PARTIDES D'OBRA EXECUTADES

Mescla bituminosa col.locada i compactada.
S'han considerat els tipus següents:
- Mescla bituminosa en fred, col·locada a la temperatura ambient.
- Mescla bituminosa contínua o discontínua en calent, col·locada a temperatura superior a la de l'ambient.
L'execució de la unitat d'obra inclou les operacions següents:
- Comprovació de la superfície d'assentament
- Estesa de la mescla bituminosa
- Compactació de la mescla bituminosa
- Execució de junts de construcció

- Protecció del paviment acabat

CONDICIONS GENERALS:
La superfície acabada ha de quedar plana, llisa, amb una textura uniforme i sense segregacions.
S'ha d'ajustar a la secció transversal, a la rasant i als perfils previstos.
Ha de tenir el pendent transversal que s'especifiqui a la DT.
En tota la superfície s'ha d'arribar, com a mínim, al grau de compactació previst expressat com a percentatge sobre la densitat màxima obtinguda en l'assaig Marshall (NLT-159).

MESCLA BITUMINOSA DISCONTÍNUA EN CALENT:
El gruix de la capa no ha de ser inferior, a cap punt, al 100% del previst a la secció tipus de la DT
L'amplària estesa a tots els semiperfils no ha de ser inferior a la teòrica deduïda de la secció-tipus.

MESCLA BITUMINOSA CONTÍNUA EN CALENT:
El gruix d'una capa no ha de ser inferior al previst per a ella a la secció-tipus.
L'amplària estesa a tots els semiperfils no ha de ser inferior a la teòrica deduïda de la secció-tipus.
Toleràncies d'execució:
- Gruix de la capa base: >= 80% del gruix teòric
- Gruix de la capa intermitja: >= 90% del gruix teòric.
- Nivell de la capa de rodadura: ± 10 mm
- Nivell de les altres capes: ± 15 mm

MESCLA BITUMINOSA EN FRED:
Ha de tenir el menor nombre de junts longitudinals possibles. Aquests han de tenir la mateixa textura, densitat i acabat que la resta de la capa.
Toleràncies d'execució:
- Gruix del conjunt: >= 90% del gruix teòric
- Planor de la capa de rodadura: ± 5 mm/3 m
- Planor de les altres capes: ± 8 mm/3 m
- Nivell de la capa de rodadura: ± 10 mm
- Nivell de les altres capes: ± 15 mm

2.- CONDICIONS DEL PROCÉS D'EXECUCIÓ

CONDICIONS GENERALS:
La capa no s'ha d'estendre fins que s'hagi comprovat que la superfície sobre la que ha d'assentar-se té les condicions de qualitat i formes previstes, amb les toleràncies establertes. Si en aquesta superfície hi ha defectes o irregularitats que excedeixen les tolerables, s'han de corregir abans de l'execució de la partida d'obra.
El reg ha d'estar curat i ha de conservar tota la capacitat d'unió amb la mescla. No pot tenir restes de fluidificants o aigua a la superfície.
L'estesa de la mescla s'ha de fer mecànicament començant per la vora inferior de la capa i amb la major continuïtat possible.
L'estenedora ha d'estar equipada amb dispositiu automàtic d'anivellament.
A les vies sense manteniment de la circulació per a les categoríes de trànsit T00 a T1 o amb superfícies per estendre superiors a 70000 m2, s'ha d'estendre la capa en tota la seva amplada, treballant si fos necessari amb 2 o més estenedores lleugerament desfasades, evitant junts longitudinals.
La mescla s'ha de col·locar en franges successives mentre la vora de la franja contigua estigui encara calenta, si la mescla es en calent, i en condicions de ser compactada.
Si l'estesa de la mescla es fa per franges, en compactar una d'aquestes s'ha d'ampliar la zona de piconatge per a què inclogui, com a mínim, 15 cm de l'anterior.
Els corrons han de portar la seva roda motriu del costat més pròxim a l'estenedora; els seus canvis de direcció s'han de fer sobre la mescla que ja s'ha compactat, i els seus canvis de sentit s'han de fer amb suavitat. S'ha de cuidar que els elements de compactació estiguin nets i, si és precís, humits.
S'ha de procurar que els junts transversals de capes sobreposades quedin a un mínim de 5 m un de l'altra, i que els longitudinals quedin a un mínim de 15 cm un de l'altra.
La nova mescla s'ha d'estendre contra el junt, s'ha de piconar i allisar amb elements adequats, abans de permetre el pas de l'equip de piconatge. Els junts transversals de les capes de rodadura s'han de piconar transversalment, disposant els recolzaments necessaris per al corró.
Les irregularitats que excedeixin les toleràncies especificades, i les zones que retinguin aigua sobre la superfície, s'han de corregir segons les instruccions de la DF.

MESCLA BITUMINOSA EN FRED:
S'han de suspendre els treballs quan la temperatura sigui inferior a 5°C o en cas de pluja.
Els junts han de tenir la mateixa textura, densitat i acabat que la resta de la capa.
La compactació s'ha de realitzar amb un corró vibratori autopropulsat i de forma contínua. Les possibles irregularitats s'han de corregir manualment.

MESCLA BITUMINOSA CONTÍNUA EN CALENT:
S'han de suspendre els treballs quan la temperatura sigui inferior a 5ºC per a capes de gruixos >=5 cm o a 8ºC per a capes de gruixos <5 cm, o en cas de pluja.
Si la superfície està formada per un paviment heterogeni s'han d'eliminar mitjançant fresat els excessos de lligant i s'han de segellar les zones massa permeables.
A les capes de rodadura amb mescles bituminoses drenants s'han d'evitar sempre els junts longitudinals.

MESCLA BITUMINOSA EN CALENT:
L'estenedora ha d'estar equipada amb un element calefactor per a l'execució del junt longitudinal.
La temperatura de la mescla en el moment de la seva estesa no ha de ser inferior a la de la fórmula de treball.
En cas d'alimentació intermitent, s'ha de comprovar que la temperatura de la mescla que quedi sense estendre, a la tremuja de l'estenedora i a sota d'aquesta, no sigui inferior a la de la fórmula de treball.
La compactació ha de començar a la temperatura més alta possible, sense rebassar la màxima prescrita a la fòrmula de treball i sense que es produeixi desplaçament de la mescla extesa; i s'ha de continuar mentre la temperatura de la mescla no baixi de la mínima prescrita i la mescla estigui en condicions de ser compactada.

MESCLA BITUMINOSA CONTÍNUA EN CALENT O MESCLA BITUMINOSA EN FRED:
Excepte a les mescles drenants, els junts han de ser verticals i han de tenir una capa uniforme i fina de reg d'adherència.
No s'ha d'autoritzar el pas de vehicles i maquinària fins que la mescla no estigui piconada, a la temperatura ambient i amb la densitat adequada.

MESCLA BITUMINOSA DISCONTÍNUA EN CALENT:
Excepte autorització expresa de la DF, no es permetrá la posada en obra de la mescla quan la temperatura ambient a l'ombra sigui inferior a 8ºC amb tendència a minvar. Amb vent intens, després de glaçades, especialment sobre taulers de ponts i estructures, la DF pot augmentar el valor mínim de la temperatura.
També s'han de suspendre els treballs en cas de precipitacions atmosfèriques.
La mescla bituminosa s'ha d'estendre sempre en una sola tongada. L'estenedora s'ha de regular de manera que la superfície de la capa estesa resulti llisa i uniforme, sense segregacions ni arrossegaments, i amb un gruix tal, que després de la compactació s'ajusti a la secció transversal indicada a la DT amb les toleràncies previstes.
La temperatura mínima de la mescla en la descàrrega des dels elements de transport i a la sortida de la estenedora, no pot ser inferior a 135ºC.
La capa executada es podrà obrir a la circulació tant aviat com la temperatura de la mateixa arribi als 60ºC. Fins que la capa no assoleixi la temperatura ambient, s'han d'evitar les aturades brusques i els canvis de sentit del transit.

3.- UNITAT I CRITERIS D'AMIDAMENT

MESCLA BITUMINOSA CONTÍNUA EN CALENT O MESCLA BITUMINOSA EN FRED:
t de pes segons tipus, mesurades multiplicant l'amplària de cada capa realment construïda d'acord amb les seccions tipus especificades a la DT, pel gruix menor dels dos següents: el que figura en els plànols o el deduït dels assaigs de control, i per la densitat mitjana obtinguda dels assaigs de control de cada lot.

MESCLA BITUMINOSA EN FRED:
No s'inclouen en aquest criteri les reparacions d'irregularitats superiors a les tolerables.

MESCLA BITUMINOSA DISCONTÍNUA EN CALENT:
m2 de superfície, mesurats multiplicant l'amplària senyalada per la capa en la DT per la llargària realment executada.

CONDICIONS GENERALS:
L'abonament dels treballs de preparació de la superfície d'assentament correspon a la unitat d'obra de la capa subjacent.
No són d'abonament en aquesta unitat d'obra els regs d'emprimació o d'adherència.

4.- NORMATIVA DE COMPLIMENT OBLIGATORI

Orden FOM/3460/2003, de 28 de noviembre, por lo que se aprueba la norma 6.1-IC Secciones del firme, de la Instrucción Técnica de Carreteras.
Orden de 6 de febrero de 1976 por la que se aprueba el Pliego de prescripciones técnicas generales para obras de carreteras y puentes (PG 3/75)

MESCLA BITUMINOSA EN CALENT:
Orden FOM/891/2004, de 1 de marzo, por la que se actualizan determinados artículos del pliego de prescripciones técnicas generales para obras de carreteras y puentes, relativos a firmes y pavimentos.

F9Z - ELEMENTS ESPECIALS PER A PAVIMENTS

0.- ELEMENTS QUE CONTEMPLA EL PLEC

F9Z5Z205.

1.- DEFINICIÓ I CONDICIONS DE LES PARTIDES D'OBRA EXECUTADES

Muntatge i col·locació de l'armadura formada per barres corrugades, malla electrosoldada o conjunt de barres i/o malles d'acer, a l'excavació, a l'encofrat o ancorades a elements de formigó existents, o soldades a perfils d'acer.
S'han considerat les armadures pels elements estructurals següents:
- Paviments de formigó

L'execució de la unitat d'obra inclou les operacions següents:
- Preparació de la zona de treball
- Tallat i doblegat de l'armadura
- Neteja de les armadures
- Neteja del fons de l'encofrat
- Col·locació dels separadors
- Muntatge i col·locació de l'armadura
- Subjecció dels elements que formen l'armadura
- Subjecció de l'armadura a l'encofrat

CONDICIONS GENERALS:
Per a la elaboració, manipulació i muntatge de les armadures s'ha de seguir les indicacions de la EHE i la UNE 36831.
Els diàmetres, la forma, les dimensions i la disposició de les armadures han de ser les que s'especifiquen a la DT.
Les barres no han de tenir esquerdes ni fissures.
Les armadures han de ser netes, no han de tenir òxid no adherent, pintura, greix ni d'altres substàncies perjudicials.
La secció equivalent de les barres de l'armadura no ha de ser inferior al 95% de la secció nominal.
No hi ha d'haver més empalmaments dels que consten a la DT o autoritzi la DF.
Els empalmaments es poden realitzar per solapa o per soldadura.
Per a realitzar un altre tipus d'empalmament es requerirà disposar d'assaigs que demostrin que garanteixen de forma permanent una resistència a la ruptura no inferior a la de la menor de les dues barres que s'uneixen i que el moviment relatiu entre elles no sigui superior a 0,1 mm.
Es pot utilitzar la soldadura per a l'elaboració de la ferralla sempre que es faci d'acord amb els procediments establerts a la UNE 36-832, l'acer sigui soldable i es faci a taller amb instal·lació industrial fixa. Només s'admet soldadura en obra en els casos previstos en la DT i autoritzats per la DF.
La realització dels empalmaments pel que fa al procediment, la disposició dins la peça, la llargària dels solapaments i la posició dels diferents empalmaments en barres properes, ha de seguir les prescripcions de la EHE, al article 66.6.
A les solapes no s'han de disposar ganxos ni potes.
No es poden disposar empalmaments per soldadura a les zones de forta curvatura de l'armadura.
Els empalmaments per soldadura es faran d'acord amb el que estableix la norma UNE 36-832.
Les armadures han d'estar subjectades entre elles i a l'encofrat de manera que mantinguin la seva posició durant l'abocada i la compactació del formigó.
Els estreps de pilars o bigues han d'anar subjectats a les barres principals mitjançant un lligat simple o altre procediment idoni.
En cap cas es pot fer amb punts de soldadura quan les armadures estiguin a l'encofrat.
Les armadures d'espera han d'estar subjectades a l'engraellat dels fonaments.
Quan la DT exigeix recobriments superiors a 50 mm, s'ha de col·locar una malla de repartiment en mig d'aquest gruix segons s'especifica a l'article 37.2.4. de la norma EHE, excepte en el cas d'elements que hagin de quedar soterrats.
La DF ha d'aprovar la col·locació de les armadures abans de començar el formigonament.
Per a qualsevol classe d'armadures passives, inclosos els estreps, el recobriment no ha de ser inferior, en cap punt, als valors determinats en la taula 37.2.4. de la norma EHE, en funció de la classe d'exposició ambiental a que es sotmetrà el formigó armat, segons el que indica l'article 8.2.1 de la mateixa norma.
Distància lliure armadura - parament: >= D màxim, >= 0,80 granulat màxim
Recobriment en peces formigonades contra el terreny: >= 70 mm
Distància lliure barra doblegada - parament: >= 2 D
La realització dels ancoratges de les barres al formigó, pel que fa a la forma, posició dins la peça i llargària de les barres a de seguir les prescripcions de la EHE, article 66.5.
Toleràncies d'execució:
- Llargària d'ancoratge i solapa: -0,05L (<= 50 mm, mínim 12 mm), + 0,10 L (<=50 mm)

Les toleràncies en el recobriment i la posició de les armadures han de complir l'especificat en la UNE 36831.

BARRES CORRUGADES:
Es poden col·locar en contacte tres barres, com a màxim, de l'armadura principal i quatre en el cas que no hi hagi empalmaments i la peça estigui formigonada en posició vertical.
El diàmetre equivalent del grup de les barres no ha de ser de més de 50 mm.

Si la peça ha de suportar esforços de compressió i es formigona en posició vertical, el diàmetre equivalent no ha de ser de més de 70 mm.
A la zona de solapa, el nombre màxim de barres en contacte ha de ser de quatre.
No s'han de solapar barres de D >= 32 mm sense justificar satisfactòriament el seu comportament.
Els empalmaments per solapa de barres agrupades han de complir l'article 66.6 de l'EHE.
Es prohibeix l'empalmament per solapa en grups de quatre barres.
L'empalmament per soldadura s'ha de fer seguint les prescripcions de la UNE 36-832.
Distància lliure vertical i horitzontal entre 2 barres aillades consecutives: >= D màxim, >= 1,25 granulat màxim, >= 20 mm
Distància entre els centres dels empalmaments de barres consecutives, segons direcció de l'armadura: >= longitud bàsica d'ancoratge (Lb)
Distància entre les barres d'un empalmament per solapa: <= 4 D
Distància entre barres traccionades empalmades per solapa: <= 4 D, >= D màxim, >= 20 mm, >= 1,25 granulat màxim
Armadura transversal a la zona de solapament: Secció armadura transversal (At) >= Dmàx (Dmàx = Secció barra solapada de diàmetre major)

MALLA ELECTROSOLDADA:
Llargària de la solapa en malles acoblades: a x Lb neta:
- Ha de complir, com a mínim: >= 15 D, >= 20 cm
Llargària de la solapa en malles superposades:
- Separació entre elements solapats (longitudinal i transversal) > 10 D: 1,7 Lb
- Separació entre elements solapats (longitudinal i transversal) <= 10 D: 2,4 Lb
- Ha de complir com a mínim: >= 15 D, >= 20 cm

2.- CONDICIONS DEL PROCÉS D'EXECUCIÓ

CONDICIONS GENERALS:
El doblegament de les armadures s'ha de fer en fred, a velocitat constant, de forma mecànica i amb l'ajut d'un mandrí.
No s'han d'adreçar colzes excepte si es pot verificar que no es faran malbé.
S'han de col·locar separadors per a garantir el recobriment mínim i no han de produir fissures ni filtracions al formigó.
En cas de realitzar soldadures s'han de seguir les disposicions de la norma UNE 36-832 i les han d'executar operaris qualificats d'acord amb la normativa vigent.

3.- UNITAT I CRITERIS D'AMIDAMENT

BARRES CORRUGADES:
kg de pes calculat segons les especificacions de la DT, d'acord amb els criteris següents:
- El pes unitari per al seu càlcul ha de ser el teòric
- Per a poder utilitzar un altre valor diferent del teòric, cal l'acceptació expressa de la DF.
- El pes s'obtindrà amidant la llargària total de les barres (barra+cavalcament)
L'escreix d'amidament corresponent als retalls està incorporat al preu de la unitat d'obra com a increment del rendiment (1,05 kg de barra d'acer per kg de barra ferrallada, dins de l'element compost)

MALLA ELECTROSOLDADA:
m2 de superfície amidada segons les especificacions de la DT.
Aquest criteri inclou les pèrdues i increments de material corresponents a retalls i empalmaments.

4.- NORMATIVA DE COMPLIMENT OBLIGATORI

NORMATIVA GENERAL:
Real Decreto 314/2006, de 17 de marzo, por el que se aprueba el Código Técnico de la Edificación Parte 2. Documento Básico de Seguridad estructural DB-SE.
Real Decreto 2661/1998, de 11 de diciembre, por el que se aprueba la Instrucción de Hormigón Estructural (EHE).

FD - SANEJAMENT I CANALITZACIONS
FDK - PERICONS PER A CANALITZACIONS DE SERVEIS
FDK2 - PERICONS QUADRATS PER A CANALITZACIONS DE SERVEIS

0.- ELEMENTS QUE CONTEMPLA EL PLEC

FDK282C9.

1.- DEFINICIÓ I CONDICIONS DE LES PARTIDES D'OBRA EXECUTADES

Pericó per a registre de canalitzacions de serveis

S'han considerat els tipus següents:
- Pericó de formigó fet "in situ" sobre solera de maó calat col· locat sobre llit de sorra.
- Pericó de formigó prefabricat amb tapa (si és el cas), sobre solera de formigó o llit de grava, i reblert lateral amb terres.
- Pericó de fàbrica de maó fet " in situ", amb parets arrebossades i lliscades interiorment, sobre solera de maó calat, i reblert lateral amb terres

L'execució de la unitat d'obra inclou les operacions següents:

Pericó de formigó fet "in situ":
- Preparació del llit amb sorra compactada
- Col·locació de la solera de maons calats
- Formació de les parets de formigó, encofrat i desencofrat, previsió de passos de tubs, etc.
- Preparació per a la col·locació del marc de la tapa

Pericó de formigó prefabricat:
- Comprovació de la superfície d'assentament
- Col·locació del formigó o de la grava de la solera
- Formació de forats per a connexionat tubs
- Preparació per a la col·locació del marc de la tapa
- Acoblament dels tubs
- Reblert lateral amb terres
- Col·locació de la tapa en el seu cas

Pericó de fàbrica de maó fet "in situ"
- Comprovació de la superfície d'assentament
- Col·locació dels maons de la solera
- Formació de les parets amb peces ceràmiques, deixant preparats els forats per al pas de tubs.
- Formació de forats per a connexionat dels tubs
- Acoblament dels tubs
- Reblert lateral amb terres.

CONDICIONS GENERALS:

La solera ha de quedar plana, anivellada i a la fondària prevista a la DT.

Toleràncies d'execució:
- Nivell de la solera: ± 20 mm

PERICÓ DE FORMIGÓ FET "IN SITU":

Les parets han de quedar planes, aplomades i a escaire.

Els orificis d'entrada i sortida de la conducció han de quedar preparats.

El nivell del coronament ha de permetre la col·locació del bastiment i la tapa enrasats amb el paviment.

La resistència característica del formigó es comprovarà d'acord amb l' article 86 de l'EHE-08

Toleràncies d'execució:
- Aplomat de les parets: ± 5 mm
- Dimensions interiors: ± 1% dimensió nominal
- Gruix de la paret: ± 1% gruix nominal

PERICÓ DE FORMIGÓ PREFABRICAT:

El pericó ha de quedar ben subjectat a la solera.

El nivell del coronament ha de permetre la col·locació del bastiment i la reixa enrasats amb el paviment o zona adjacent sense sobresortir d'ella.

El forat per al pas del tub de desguàs ha de quedar preparat.

La tapa (si és el cas) serà dissenyada per tal que pugui suportar el pas del trànsit i es prendran les mesures necessàries per tal d'evitar el seu desplaçament o el seu robatori.

Gruix de la solera: >= 10 cm

Toleràncies d'execució:
- Planor: ± 5 mm/m
- Escairat: ±5 mm r especte el rectangle teòric

PERICÓ DE FÀBRICA DE MAÓ FET "IN SITU"

El pericó ha d'estar format amb parets de peces ceràmiques, sobre solera de maó calat

La solera ha de quedar plana i al nivell previst.

Les parets han de ser planes, aplomades i han de quedar travades per filades alternatives.

Les peces ceràmiques s'han de col·locar a trencajunt i les filades han de ser horitzontals.

La superfície interior ha de quedar revestida amb un arrebossat de gruix uniforme, ben adherit a la paret i acabada amb un lliscat de pasta de pòrtland. El revestiment sec ha de ser llis, sense fissures o d'altres defectes.

Els angles interiors han de ser arrodonits.

Gruix de la solera: >= 10 cm

Gruix de l'arrebossat: >= 1 cm
Pendent interior d'evacuació en pericons no sifònics: >= 1,5%
Toleràncies d'execució:
- Aplomat de les parets: ± 10 mm
- Planor de la fàbrica: ± 10 mm/m
- Planor de l'arrebossat: ± 3 mm/m

2.- CONDICIONS DEL PROCÉS D'EXECUCIÓ

CONDICIONS GENERALS:
El procés de col·locació no ha de produir desperfectes, ni ha de modificar les condicions exigides per al material.
Es realitzarà una prova d'estanquitat en el cas que la DF ho consideri necessari.
PERICÓ DE FORMIGÓ FET "IN SITU":
La temperatura per a formigonar ha d'estar entre 5°C i 40°C. El formigonament s'ha de suspendre quan es prevegi que durant les 48 h següents la temperatura pot ser inferior a 0°C. Fora d'aquests límits, el formigonament requereix precaucions explícites i l'autorització de la DF En aquest cas, s'han de fer provetes amb les mateixes condicions de l'obra, per a poder verificar la resistència realment assolida.
El formigó s'ha de posar a l'obra abans que comenci l'adormiment, i a una temperatura >= 5°C.
L'abocada s'ha de fer des d'una alçària petita i sense que es produeixin disgregacions.
El formigó col·locat no ha de tenir disgregacions o buits a la massa.
No pot transcórrer mé s d'1,5 hora des de la fabricació del formigó fins el formigonament, a menys que la DF ho cregui convenient per aplicar medis que retardin l'adormiment.
PERICÓ DE FORMIGÓ PREFABRICAT:
S'ha de treballar a una temperatura ambient que oscil·li entre els 5°C i els 40°C, sense pluja.
PERICÓ DE FÀBRICA DE MAÓ FET "IN SITU"
S'ha de treballar a una temperatura ambient que oscil·li entre els 5°C i els 40°C, sense pluja.
El procès de col·locació del pericó no produirà desperfectes ni modificarà les condicions exigides al material.
Es realitzarà una prova d'estanquitat en el cas que la DF ho consideri necessari.

3.- UNITAT I CRITERIS D'AMIDAMENT

Unitat mesurada segons les especificacions de la DT.

4.- NORMATIVA DE COMPLIMENT OBLIGATORI

Real Decreto 1247/2008, de 18 de julio, por el que se aprueba la instrucción de hormigón estructural (EHE-08).

FDKZ - ELEMENTS AUXILIARS PER A PERICONS DE CANALITZACIONS DE SERVEIS

0.- ELEMENTS QUE CONTEMPLA EL PLEC

FDKZ3154.

1.- DEFINICIÓ I CONDICIONS DE LES PARTIDES D'OBRA EXECUTADES

Subministrament i col·locació de bastiment i tapa per a pericó.
L'execució de la unitat d'obra inclou les operacions següents:
- Comprovació de la superfície de recolzament
- Col·locació del morter d'anivellament
- Col·locació del conjunt de bastiment i tapa, agafat amb morter
CONDICIONS GENERALS:
El bastiment col·locat ha de quedar ben assentat sobre les parets de l'element que s'ha de tapar, anivellades prèviament amb morter.
Ha de quedar sòlidament travat per una anella perimetral de morter.
L'anella no ha de provocar el trencament del paviment perimetral i no ha de sortir lateralment de les parets del pou.
La tapa ha de quedar recolzada a sobre del bastiment a tot el seu perímetre. No ha de tenir moviments que puguin provocar el seu trencament per impacte o bé produir sorolls.

Un cop col·locada la tapa, el dispositiu de fixació ha de garantir que només podrà ser retirada per personal autoritzat i que no podrà tenir desplaçaments accidentals.
Les tapes practicables, han d'obrir i tancar correctament.
La part superior del bastiment i la tapa ha de quedar al mateix pla que el paviment perimetral i mantenir el seu pendent.
Toleràncies d'execució:
- Nivell entre la tapa i el paviment: ± 2 mm
- Ajust lateral entre bastiment i tapa: ± 4 mm
- Nivell entre tapa i paviment: ± 5 mm

2.- CONDICIONS DEL PROCÉS D'EXECUCIÓ

El procés de col·locació no ha de produir desperfectes, ni ha de modificar les condicions exigides per al material.

3.- UNITAT I CRITERIS D'AMIDAMENT

Unitat mesurada segons les especificacions de la DT.

4.- NORMATIVA DE COMPLIMENT OBLIGATORI

* Orden de 6 de febrero de 1976 por la que se aprueba el Pliego de prescripciones técnicas generales para obras de carreteras y puentes (PG 3/75)
* Orden FOM/1382/2002 de 16 de mayo, por la que se actualizan determinados artículos del pliego de prescripciones técnicas generales para obras de carreteras y puentes relativos a la construcción de explanaciones, drenajes y cimentaciones.

5.- CONDICIONS DE CONTROL D'EXECUCIÓ I DE L'OBRA ACABADA

CONTROL D'EXECUCIÓ. OPERACIONS DE CONTROL EN BASTIMENTS I TAPES DE FOSA:
Les tasques de control a realitzar són les següents:
- Seguiment del procés de col·locació.
CONTROL DE L'OBRA ACABADA. OPERACIONS DE CONTROL EN BASTIMENTS I TAPES DE FOSA:
Les tasques de control a realitzar són les següents:
- Inspecció de les condicions d'assentament del bastiment
- Comprovació de les toleràncies d'ajust i de nivell respecte al paviment
CRITERIS DE PRESA DE MOSTRES:
El control es realitzarà sobre totes les unitats existents a l'obra.
INTERPRETACIÓ DE RESULTATS I ACTUACIONS EN CAS D'INCOMPLIMENT:
Correcció per part del contractista de les irregularitats observades.

FF - TUBS I ACCESSORIS PER A GASOS I FLUIDS
FF3 - TUBS DE FOSA
FF32 - TUBS DE FOSA DÚCTIL

0.- ELEMENTS QUE CONTEMPLA EL PLEC

FF32D785.

1.- DEFINICIÓ I CONDICIONS DE LES PARTIDES D'OBRA EXECUTADES

Canalització amb tub de fosa dúctil i la col·locació d'accessoris, col·locats al fons de la rasa.
S' han considerat els graus de dificultat de muntatge per als tubs, següents:
- Grau mitjà, que correspon a una xarxa equilibrada en trams lineals i amb accessoris (distribucions d'aigua, gas, calefacció, etc.)
- Sense especificació del grau de dificultat que correspon a una xarxa on es poden donar trams lineals, equilibrats i amb predomini d'accessoris indistintament al llarg del seu recorregut (instal·lacions d'obres d'enginyeria civil, etc.)
S'han considerat els tipus d'unió següents:
- Unió de campana amb anella elastomèrica
- Unió de campana amb anella elastomèrica i contrabrida d'estanquitat
- Unió de campana amb anella elastomèrica i contrabrida de tracció
- Unió per testa amb brides exemptes, anelles elastomèriques i maniguet de reacció en cada unió
L'execució de la unitat d'obra inclou les operacions següents:

- Comprovació i preparació del pla de suport (en canalitzacions per soterrar)
- Replanteig de la conducció
- Col·locació de l'element en la seva posició definitiva
- Execució de totes les unions necessàries
- Neteja de la canonada
- Retirada de l'obra de retalls de tubs, materials per a junts, etc.

No s'inclou, en les instal·lacions sense especificació del grau de dificultat, la col·locació d'accessoris. La variació del grau de dificultat en els diferents trams de la xarxa no permet fixar la repercussió d'accessoris; per això, la seva col·locació es considera una unitat d'obra diferent.

CONDICIONS GENERALS:

La posició ha de ser la reflectida a la DT o, en el seu defecte, la indicada per la DF.

Els junts han de ser estancs a la pressió de prova, han de resistir els esforços mecànics i no han de produir alteracions apreciables en el règim hidràulic de la canonada.

La unió entre dos elements de la canalització ha de quedar feta de manera que l'extrem llis d'un d'ells, penetri en l'extrem en forma de campana de l'altre.

L'estanquitat s'obté per la compressió de l'anella elastomèrica situada a l'interior de l'extrem de la campana mitjançant la introducció de l'extrem llis o bé, mitjançant una contrabrida que es recolza a l'anell extrem de la campana i que s'hi subjecta amb cargols de cabota en aquells casos en què s'indica que la unió té contrabrida d'estanquitat.

En les unions amb contrabrida d'estanquitat, aquesta ha de tenir col·locats tots els bulons els quals han d'estar apretats amb el següent parell:

- Bulons de 22 mm: 120 Nm
- Bulons de 27 mm: 300 Nm

En les unions amb contrabrida de tracció, aquesta ha de tenir col·locats tots els bulons i ha d'estar en contacte en tot el seu perí metre amb la boca de la campana.

En les unions embridades, la brida ha de tenir col·locats tots els seus cargols i el junt d'estanquitat.

En les unions per testa, l'estanquitat s'obté per la compressió de les dues anelles elastomèriques col·locades a cada extrem del maniguet de reacció, comprimides per les brides.

COL·LOCACIÓ SOTERRADA:

Ha d'estar situat sobre un llit de recolzament, la composició i el gruix del qual han de complir l'especificat en la DT.

Han de quedar centrats i alineats dins de la rasa.

Si la canonada té un pendent >= 25% ha d'estar fixada mitjançant brides metàl·liques ancorades a daus massissos de formigó.

La canonada ha de quedar protegida dels efectes de les càrregues exteriors, del trànsit (en el seu cas), inundacions de la rasa i de les variacions tèrmiques.

Per tal de contrarestar les reaccions axials que es produeixen en circular el fluid, els punts singulars (corbes, reduccions, etc.) , han d'estar ancorades a daus massissos de formigó.

En cas de coincidència de canonades d'aigua potable i de sanejament, les d'aigua potable han de passar per un pla superior a les de sanejament i han d'anar separades tangencialment 100 cm.

Per damunt del tub s'ha de fer un reblert de terres compactades, que han de complir l'especificat en el seu plec de condicions.

Distància de la generatriu superior del tub a la superfície:

- En zones amb trànsit rodat: >= 100 cm
- En zones sense trànsit rodat: >= 60 cm

2.- CONDICIONS DEL PROCÉS D'EXECUCIÓ

CONDICIONS GENERALS:

La descàrrega i manipulació dels elements s'ha de fer de forma que no rebin cops.

Per a fer la unió dels tubs no s'han de forçar ni deformar els extrems.

La unió entre els tubs i altres elements d'obra s'ha de fer garantint la no transmissió de càrregues, la impermeabilitat i l'adherència amb les parets.

Cada cop que s'interromp el muntatge, cal tapar els extrems oberts.

El lubricant que s'utilitzi per a les operacions d'unió dels tubs no ha de ser agressiu pel material del tub ni per a l'anella elastomèrica, fins i tot a temperatures elevades de l'efluent.

Si s'ha de tallar un tub, cal fer-ho perpendicularment a l'eix i eliminar les rebaves.

A totes les superfícies que hagin estat mecanitzades se'ls ha de refer el recobriment afectat per mitjà de pintura epoxi d'assecatge ràpid.

Els bulons de les brides i contrabrides s'han d'apretar en diferents passades, seguint un ordre de diàmetres oposats.

Les femelles de les unions dels ramals embridats s'apretaran amb una clau dinamomètrica fins el valor indicat a la DT.

Un cop acabada la instal·lació s'ha de netejar interiorment i fer-hi passar un dissolvent d'olis i greixos, i finalment aigua, utilitzant els desguassos previstos per a aquestes operacions.
En el cas que la canonada sigui per abastament d'aigua, cal fer un tractament de depuració bacteriològic després de rentar-la.
COL·LOCACIÓ SOTERRADA:
Abans de baixar els elements a la rasa la DF ha d'examinar-los, rebutjant els que presentin algun defecte.
Abans de la col·locació dels elements cal comprovar que la rasant, l'amplària, la fondària i el nivell freà tic de la rasa corresponen als especificats en la DT. En cas contrari cal avisar la DF.
Durant el procés de col·locació no s'han de produir desperfectes en la superfície del tub. Es recomana la suspensió del tub per mitjà de bragues de cinta ampla amb el recobriment adequat.
El fons de la rasa ha d'estar net abans de baixar els elements.
L'amplària de la rasa ha de ser més gran que el diàmetre de l'element més 60 cm.
Si la canonada té un pendent > 10% s'ha de muntar en sentit ascendent. Si no es pot fer d'aquesta manera, cal fixar-la provisionalment per evitar el lliscament dels tubs.
Els tubs s'han de calçar i colzar per a impedir el seu moviment.
Col·locats els elements al fons de la rasa, s'ha de comprovar que el seu interior és lliure d'elements que puguin impedir el seu assentament o funcionament correctes (terres, pedres, eines de treball, etc.).
Les canonades i les rases s'han de mantenir lliures d'aigua, esgotant amb bomba o deixant desguassos a l'excavació.
No s'han de muntar trams de més de 100 m de llarg sense fer un reblert parcial de la rasa deixant el junts descoberts. Aquest reblert ha de complir les especificacions tècniques del reblert de la rasa.
Un cop situada la canonada a la rasa, parcialment reblerta excepte a les unions, s'han de fer les proves de pressió interior i d'estanquitat segons la normativa vigent.
No es pot procedir al reblert de les rases sense l'autorització expressa de la DF.
Els daus d'ancoratge s'han de fer una vegada enllestida la instal·lació. S'han de col·locar de forma que els junts de les canonades i dels accessoris siguin accessibles per a la seva reparació.

3.- UNITAT I CRITERIS D'AMIDAMENT

TUBS:
m de llargària instal·lada, amidada segons les especificacions de la DT, entre els eixos dels elements o dels punts per connectar.
Aquest criteri inclou les pè rdues de material per retalls i els empalmaments que s'hagin efectuat.
En les instal·lacions amb grau de dificultat especificat, inclou, a mé s, la repercussió de les peces especials per col·locar.
COL·LOCACIÓ SOTERRADA:
No s'inclouen en aquest criteri els daus de formigó per a l'ancoratge dels tubs ni les brides metàl·liques per a la subjecció dels mateixos.

4.- NORMATIVA DE COMPLIMENT OBLIGATORI

La normativa ha de ser l'específica a l'ús a què es destini.

5.- CONDICIONS DE CONTROL D'EXECUCIÓ I DE L'OBRA ACABADA

CONTROL D'EXECUCIÓ. OPERACIONS DE CONTROL:
Les tasques de control a realitzar són les següents:
- Inspecció visual de les canonades prèviament a la seva col·locació .
- Comprovació de la correcta implantació de les conduccions a l' obra segons el traçat previst.
- Verificació de la correcta suportació dels tubs amb els accessoris adequats.
- Proves d'estanqui tat i pressió del tub col·locat.
- S'han de realitzar les proves d'estanquitat, neteja i resistè ncia mecànica establertes al RITE. Les proves d'estanquitat s'han de realitzar d' acord a la norma UNE 100151 o a UNE-ENV 12108, en funció del tipus de fluid transportat.
- Verificació de l'ús dels elements d'unió adequats, la correcta execució de soldadures, i l'ús dels elements d'interconnexió adequats amb els equips de la instal·lació.
- Marcatge CE.

CONTROL DE L'OBRA ACABADA. OPERACIONS DE CONTROL:
Les tasques de control a realitzar són les següents:
- Manteniment de la instal·lació.
- Realització i emissió d'informe amb resultats dels contro ls i dels assaigs realitzats i de quantificació dels mateixos.

CRITERIS DE PRESA DE MOSTRES:
S'han de seguir els criteris que, en cada cas, determini la DF.
INTERPRETACIÓ DE RESULTATS I ACTUACIONS EN CAS D'INCOMPLIMENT:

En cas de deficiències de material o execució, si es pot es menar sense canviar materials, s'ha de procedir a fer-ho. En cas contrari, s'ha de procedir a canviar tot el material afectat.
En cas de manca d'elements o discrepà ncies amb el projecte, s'ha de procedir a l'adequació, d'acord amb el que determini la DF.

FG - INSTAL·LACIONS ELÈCTRIQUES
FG3 - CONDUCTORS ELÈCTRICS PER A TENSIÓ BAIXA
FG39 - CONDUCTORS D'ALUMINI DE 0,6/1 KV

0.- ELEMENTS QUE CONTEMPLA EL PLEC

FG39Z003,FG39Z999,FG39Z998,FG39Z997,FG39Z996,FG39Z995,FG39Z789,FG39B9E9,FG39B0G8,FG39B1E2,FG39Z994, FG39Z501,FG39Z502,FG39Z505,FG39Z978.

1.- DEFINICIÓ I CONDICIONS DE LES PARTIDES D'OBRA EXECUTADES

Conductor d'alumini de designació UNE VV 0,6/1 kV, unipolar, tripolar, tetrapolar o tripolar amb neutre de fins a 300 mm2 de secció.
S'han considerat els tipus de col·locació següents:
- Muntat superficialment
- Col·locat en tub
L'execució de la unitat d'obra inclou les operacions següents:
- L'estesa, fixació i connexionat a caixes o mecanismes

CONDICIONS GENERALS:
Els empalmaments i derivacions s'han de fer amb borns o regletes de connexió, prohibint-se expressament el fer-ho per simple recargolament o enrrotllament dels fils.
El recorregut ha de ser l'indicat a la DT.
Els conductors han de quedar estesos de manera que les seves propietats no quedin danyades.
Els conductors han d'estar protegits contra els danys mecànics que puguin venir després de la seva instal·lació.
El conductor ha de penetrar dins les caixes de derivació i de mecanismes.
El cable ha de portar una identificació mitjançant anelles o brides del circuit al qual pertany, a la sortida del quadre de protecció.
No ha d'haver-hi empalmaments entre les caixes de derivació, ni entre aquestes i els mecanismes.
El cable ha de quedar fixat als paraments o al sostre mitjançant brides, collarins o abraçadores de forma que no en surti perjudicada la coberta.
Penetració del conductor dins les caixes: >= 10 cm
Radi de curvatura mínim admès (N = "N" vegades el diàmetre exterior del conductor en mm):
- Secció 1-16 mm2: N=4 vegades D ext.
- Secció 25-50 mm2: N=5 vegades D ext
- Secció 70-300 mm2: N=6 vegades D ext
Toleràncies d'instal·lació:
- Penetració del conductor dins les caixes: ± 10 mm

COL·LOCAT SUPERFICIALMENT:
Quan es col·loca muntat superficialment, la seva fixació al parament ha de quedar alineada paral·lelament al sostre o al paviment i la seva posició ha de ser la fixada al projecte.
Distància entre fixacions: <= 40 cm
Distància horitzontal entre fixacions: <= 80cm
Distància vertical entre fixacions: <= 150cm

2.- CONDICIONS DEL PROCÉS D'EXECUCIÓ

CONDICIONS GENERALS:
L'instal·lador prendrà cura que no pateixi torsions ni danys a la seva coberta en treure'l de la bobina.
Temperatura del conductor durant la seva instal·lació: >= 0°C

CABLE COL.LOCAT EN TUB:
El tub de protecció ha d'estar instal·lat abans d'introduir els conductors.
El conductor s'ha d'introduir dins el tub de protecció mitjançant un cable guia prenent cura que no pateixi torsions ni danys a la seva coberta.

3.- UNITAT I CRITERIS D'AMIDAMENT

m de llargària instal·lada, amidada segons les especificacions del projecte, entre els eixos dels elements per connectar.

Aquest criteri inclou les pèrdues de material corresponents a retalls, així com l'excés previst per a les connexions.

4.- NORMATIVA DE COMPLIMENT OBLIGATORI

Real Decreto 842/2002 de 2 de agosto, por el que se aprueba el Reglamento Electrotécnico de Baja Tensión. REBT 2002

FGF - PALS I SUPORTS PER A LÍNIES DE TENSIÓ BAIXA

0.- ELEMENTS QUE CONTEMPLA EL PLEC

FGF24F99.

1.- DEFINICIÓ I CONDICIONS DE LES PARTIDES D'OBRA EXECUTADES

Pals de suport de línies elèctriques, col·locats.
S'han considerat les unitats d'obra següents:
- Pal de fusta encastat a terra, fixat a una base metàl·lica o muntat amb dau de formigó.
- Pal de formigó armat muntat amb dau de formigó.
- Columna d'acer muntada amb dau de formigó.

L'execució de la unitat d'obra inclou les operacions següents:
- Encastat en el terra:
  - Hissat, col·locació i anivellació del pal
  - Ataconar amb terra del pou
- Fixat a una base de formigó:
  - Formigonament del dau de formigó
  - Hissat, col·locació i nivellació del pal

CONDICIONS GENERALS:
S'ha d'instal·lar en posició vertical.
Ha de quedar fixat sòlidament a la base.
En el cas d'instal·lar-se directament encastats, el procediment a seguir ha de ser l'indicat a l'apartat 11 de la instrucció MI BT 003 del REBT.
La fixació del pal de fusta a bases metàl·liques o de formigó s'ha de fer de tal manera que el pal resti separat 15 cm de terra com a mínim.
Només s'han d'utilitzar tirants com a complement de resistència dels pals, en cas que ho determini la DF.
Els ancoratges dels tirants s'han de fer sobre qualsevol element capaç d'aguantar els esforços que aquests puguin transmetre.
Els tirants s'han de senyalitzar fins a una alçària de 2 m.
Els tirants han de portar tensors per a regular la seva tensió.
La posició ha de ser la reflectida a la DT o, en el seu defecte, la indicada per la DF.
La fondària mínima d'encastament directament a terra ha de ser de 0,1 H + 0,5 m, essent H l'alçària del pal en metres.
Toleràncies d'execució:
- Posició: ± 50 mm
- Verticalitat: ± 10 mm/3 m

PAL D'ACER:
La posició de la creueta respecte a l'estesa dels conductors de la línia ha de ser la indicada al projecte.
Ha de quedar feta la connexió a terra del pal, que ha de complir les especificacions fixades en el seu plec de condicions. La connexió s'ha de fer per mitjà d'un terminal premsat al cable.

COL·LOCATS AMB DAU DE FORMIGÓ:
La base de formigó ha de sobresortir del terra com a mínim 15 cm amb una lleugera pendent per tal de facilitar l'evacuació de l'aigua.

2.- CONDICIONS DEL PROCÉS D'EXECUCIÓ

S'ha d'utilitzar un camió-grua per descarregar i manipular el pal durant la seva fixació.
Durant el muntatge s'ha de deixar lliure i acotada una zona de radi igual a l'alçària del pal més 5 m.
Cal que la zona de treball quedi degudament senyalitzada amb una tanca i llums vermells durant la nit.
La instal·lació elèctrica s'ha de fer sense tensió a la línia.

3.- UNITAT I CRITERIS D'AMIDAMENT

Unitat de quantitat instal·lada, amidada segons les especificacions de la DT.

4.- NORMATIVA DE COMPLIMENT OBLIGATORI

NORMATIVA GENERAL:
Real Decreto 842/2002 de 2 de agosto, por el que se aprueba el Reglamento Electrotécnico de Baja Tensión. REBT 2002

PALS DE FUSTA:
UNE-EN 12465:2002 Postes de madera para líneas aéreas. Requisitos de durabilidad.

PALS DE FORMIGÓ ARMAT:
UNE 21080:1984 Postes de hormigón armado no pretensado. Fabricación y ensayos.

FN - VÀLVULES, FILTRES, BOMBES I GRUPS DE PRESSIÓ
FN1 - VÀLVULES DE COMPORTA

0.- ELEMENTS QUE CONTEMPLA EL PLEC

FN1216D4.

1.- DEFINICIÓ I CONDICIONS DE LES PARTIDES D'OBRA EXECUTADES

Vàlvules de comporta manuals roscades o embridades, muntades.
S'han considerat els tipus de col·locació següents:
- Muntades superficialment
- Muntades en pericó de canalització soterrada

L'execució de la unitat d'obra inclou les operacions següents:
- Neteja de l'interior del tubs i de les unions
- Preparació de les unions amb els elements d'estanqueitat
- Connexió de la vàlvula als tubs
- Prova de servei

CONDICIONS GENERALS:
El volant de la vàlvula ha de ser accessible.
Els eixos de la vàlvula i de la canonada han de quedar alineats.
Tant el premsaestopes de la vàlvula com les connexions amb la canonada han de ser estanques a la pressió de treball.
S'ha de deixar connectada a la xarxa corresponent, en condicions de funcionament.
La pressió exercida pel premsaestopes sobre l'eix d'accionament no ha d'impedir la maniobra del volant amb la mà.
La posició ha de ser la reflectida a la DT o, en el seu defecte, la indicada per la DF.
Toleràncies d'instal·lació:
- Posició: ± 30 mm

MUNTADES SUPERFICIALMENT:
L'eix d'accionament ha de quedar horitzontal, o en qualsevol posició radial per sobre del pla horitzontal.
La distància entre la vàlvula i la paret ha de ser la necessària perquè pugui girar el cos, un cop desmuntat l'eix d'accionament del sistema de tancament.

MUNTADES EN PERICÓ:
L'eix d'accionament ha de quedar vertical, amb el volant cap amunt, i ha de coincidir amb el centre del pericó.
La separació entre la vàlvula i el fons del pericó ha de ser la necessària perque pugui girar el cos, un cop desmuntat l'eix d'accionament del sistema de tancament.
La distància entre la vàlvula i el fons del pericó ha de ser la necessària perquè es puguin col·locar i treure tots els cargols de les brides.

2.- CONDICIONS DEL PROCÉS D'EXECUCIÓ

L'estanquitat de les unions s'ha de realitzar mitjançant els junts adequats.
Abans de la instal·lació de la vàlvula s'han de netejar l'interior dels tubs i les rosques d'unió.
L'enroscada, en el seu cas, s'ha de fer sense forçar ni malmetre la rosca.
Els protectors de les rosques amb que van proveïdes les vàlvules només s'han de treure en el moment d'executar les unions.

3.- UNITAT I CRITERIS D'AMIDAMENT

Unitat de quantitat instal·lada, amidada segons les especificacions de la DT.

4.- NORMATIVA DE COMPLIMENT OBLIGATORI

La normativa ha de ser l'específica a l'ús a què es destini.

La Garriga, a agost de 2023

Xavier Torret Requena
E.C.C.P. col·legiat núm. 30.138
E.T.O.P. col·legiat núm. 9.612

Document núm. 4
PRESSUPOST

Quadre de preus núm.1

QUADRE DE PREUS NÚMERO 1

NÚMERO	CODI	UA	DESCRIPCIÓ	PREU
P-1	F2150010	m	Tall de paviment de mescla bituminosa, fins a un màxim de 20 cm de profunditat, amb disc, inclòs premarcatge de tall. (SIS EUROS AMB QUARANTA-SET CENTIMS)	6,47 €
P-2	F216Z011	m	Desmantellament de tanca existent i posterior subministre i col·locació de tanca metàl·lica galvanitzada de simple torsió de 2 metres d'alçada, amb transport a l'abocador autoritzat en una distància de fins a 10 Km. amb camió de 20 Tn. i pagament del cànon corresponent del material desmantellat. (CINQUANTA-DOS EUROS AMB ONZE CENTIMS)	52,11 €
P-3	F2192C05	m	Demolició de vorada amb rigola de formigó col·locada sobre formigó amb compressor i càrrega amb mitjans mecànics sobre camió o contenidor (CINC EUROS AMB TRENTA CENTIMS)	5,30 €
P-4	F2194013	m2	Demolició de paviment de mescla bituminosa, de fins a 20cm de gruix, d'amplada variable amb martell trencador muntat sobre retroexcavadora, inclòs la recollida de material i càrrega a container o camió. (SIS EUROS AMB CINQUANTA-DOS CENTIMS)	6,52 €
P-5	F2194H03	m2	Demolició de paviment de panot o formigó en vorera, de 20cm de gruix com a màxim i amplada variable, amb compressor i martell pneumàtic, inclòs la recollida de material i càrrega a container o camió. (VUIT EUROS AMB VINT-I-CINC CENTIMS)	8,25 €
P-6	F21J0030	u	Tallat d'arbre amb medis manuals i ajudes mecànics de 5,00 mts. a 10 mts. d'alçada inclòs arrencada de soca i tapat del esboranc produït, amb el transport a abocador autoritzat de tots els elements sobrants. (DOS-CENTS CINQUANTA-UN EUROS AMB NORANTA-NOU CENTIMS)	251,99 €
P-7	F2222589	m	Excavació de rasa tipus C per a xarxa baixa tensió, en tot tipus de terreny inclòs roca, amb mitjans mecànics inclòs replenat de terres en tongades de 25cm. com a màxim i transport de terres a l'abocador. (SEIXANTA-UN EUROS AMB VUITANTA-TRES CENTIMS)	61,83 €
P-8	F2225121	m	Excavació de rasa en terreny compacte de 60x100cm amb mitjans mecànics i ajudes manuals, incloent esgotament, rasanteig i nivellació del fons de l'excavació, aportació de sorra, rebliment i compactació amb material adequat de la pròpia excavació, sense pedres, amb retroexcavadora. (TRENTA-TRES EUROS AMB TRENTA-VUIT CENTIMS)	33,38 €
P-9	F227T00F	m2	Repàs i piconatge de caixa de paviment, amb compactació del 97% PM (UN EUROS AMB TRENTA-TRES CENTIMS)	1,33 €
P-10	F2281022	m3	Rebliment de rasa per a passos de serveis en creuament de calçada, de fins a 80cm d'amplària amb formigó HM-15/B/20/IIa, abocat des de camió. (VUITANTA-DOS EUROS AMB NOU CENTIMS)	82,09 €
P-11	F24220A9	m3	Càrrega amb mitjans mecànics i transport de terres a dipòsit autoritzat, amb camió de 20 t, amb un recorregut de més de 15 i fins a 20 km (SIS EUROS AMB VINT-I-UN CENTIMS)	6,21 €
P-12	F2R542AA	m3	Transport de residus a instal·lació autoritzada de gestió de residus, amb camió de 20 t i temps d'espera per a la càrrega a màquina, amb un recorregut de més de 15 i fins a 20 km (VUIT EUROS AMB NORANTA-TRES CENTIMS)	8,93 €
P-13	F2RA73G1	m3	Deposició controlada a dipòsit autoritzat, amb cànon sobre la deposició controlada dels residus de la construcció inclòs, segons la LLEI 8/2008, de residus barrejats inerts amb una densitat 1,0 t/m3, procedents de construcció o demolició, amb codi 170107 segons la Llista Europea de Residus (ORDEN MAM/304/2002) (VINT-I-DOS EUROS AMB CINQUANTA CENTIMS)	22,50 €

QUADRE DE PREUS NÚMERO 1

NÚMERO	CODI	UA	DESCRIPCIÓ	PREU
P-14	F921201H	m3	Subbase de tot-u artificial, amb estesa i piconatge del material al 98% del PM (VINT-I-NOU EUROS AMB NORANTA-VUIT CENTIMS)	29,98 €
P-15	F9365B21	m3	Base de formigó HM-20/P/10/I, de consistència plàstica i grandària màxima del granulat 10 mm, abocat des de camió amb estesa i vibratge mecànic, amb acabat reglejat (CENT EUROS AMB SETANTA-SET CENTIMS)	100,77 €
P-16	F9650020	m	Subministrament i col.locació de vorada recta o curvada de peces de formigó, doble capa calçada T3 17x28cm o tauló, col·locada sobre base de formigó HM-20/P/40/I de 20 a 25 cm d'alçada, rejuntada amb morter mixt 1:2:10, elaborat a l'obra amb formigonera de 165 l. (TRENTA EUROS AMB TRENTA-NOU CENTIMS)	30,39 €
P-17	F985A709	m	Rampa per a gual de 35 cm d'amplària, amb peça de formigó per a gual de vehícles de doble capa per a posició central, de 35x25 cm, de color gris, col·locat sobre base de formigó no estructural HNE-15/P/40 de 20 a 25 cm d'alçària, i rejuntat amb morter. (QUARANTA-SIS EUROS AMB DIVUIT CENTIMS)	46,18 €
P-18	F985Z235	m	Capçal per a gual amb peça de formigó per a gual de vehícles de doble capa per a posició lateral, de 35x25 cm, de color gris, col·locat sobre base de formigó d'us no estructural HNE-15/P/40 de 20x25 cm d'alçària, i reguntat amb morter (TRENTA-NOU EUROS AMB SETANTA-TRES CENTIMS)	39,73 €
P-19	F9E1321G	m2	Paviment de panot per a vorera gris de 20x20x4 cm, classe 1a, preu alt, igual a l'existent, sobre suport de 3 cm de sorra, col·locat a truc de maceta amb morter mixt 1:2:10, elaborat a l'obra amb formigonera de 165 l i beurada de ciment pòrtland (QUARANTA-SET EUROS AMB TRES CENTIMS)	47,03 €
P-20	F9H1Z001	m2	Pavimentació de rases de serveis en calçada amb 8cm de paviment de mescla bituminosa en calent AC/16/BIN/B60-70/D, amb granulat granític i betum asfaltic de penetració, estesa i compactada al 98% de l'assaig de marshall, inclòs la formació de reg d'emprimació amb emulsió bituminosa catiònica tipus ECI, amb una dotació de 1,5 kg/m2 i el transport dels equips d'asfalt, totalment acabat. (SEIXANTA-SIS EUROS AMB VUITANTA-SET CENTIMS)	66,87 €
P-21	F9Z5Z205	u	Construcció de gual amb vorera rebaixada de fins a 4,00 metres d'amplada i 2,00 metres de profunditat en vorera existent, amb la formació de pendents amb base de formigó HM-20/B/20/II i paviment de vorera similar a l'existent, franja de 60cm amb panot de tacs de color vermell entre el gual i la calçada i franja de 80cm entre línia de façana i inici del gual amb panot estriat per a PTI direccional. (SIS-CENTS SETANTA-SET EUROS AMB CINQUANTA-UN CENTIMS)	677,51 €
P-22	FD7EZ005	u	Connexió a canonada existent mitjançant accessori mecànic GF + Waga Multi joint, en canonades de diàmetre igual o superior a DN65mm, incloent peces de connexió, maniobres de descàrrega hidràulica i buidat de la xarxa, purga i posada en càrrega de la nova instal·lació hidràulica i normalització, executada a fons de rasa. (QUATRE-CENTS TRENTA-SET EUROS AMB QUARANTA CENTIMS)	437,40 €
P-23	FD7EZ009	u	Desinfecció de la xarxa d'aigua instal·lada segons criteris de la companyia concessionària del servei. (NOU-CENTS CINQUANTA EUROS)	950,00 €
P-24	FD7EZ020	u	Modificació d'escomesa existent. Inclou tram de canonada de DN igual a l'existent, collarí per canonada de DN màxim 160mm amb sortida roscada, vàlvula de tall tipus magnètica de la marca TMM, accessoris i petit material de connexió, arqueta de polietilè amb tapa de fundició de 125mm B-125, i tota l'obra civil necessària, totalment acabada. (CENT NORANTA-VUIT EUROS AMB CINQUANTA CENTIMS)	198,50 €

QUADRE DE PREUS NÚMERO 1

NÚMERO	CODI	UA	DESCRIPCIÓ	PREU
P-25	FD7ZZ002	m	Cinta de senyalització de canonada d'aigua potable, incloent instal·lació de la mateixa. (ZERO EUROS AMB CINQUANTA-CINC CENTIMS)	0,55 €
P-26	FD7ZZ0D4	u	Subministrament i muntatge de derivació en T de fosa dùctil PN16 amb brides Ø100mm i sortida brides Ø de 100mm, instal·lada a fons de rasa i ancorada amb un topall d'obra. (DOS-CENTS VINT-I-CINC EUROS)	225,00 €
P-27	FD7ZZ0D7	u	Brida cega de fossa DN 100 mm, amb anella elastomètrica d'estanquitat per agua i col·locada al fons de la rasa. (CINQUANTA-SIS EUROS AMB QUATRE CENTIMS)	56,04 €
P-28	FD7ZZ0D9	u	Subministrament i muntatge de derivació en T de fosa dùctil PN16 amb brides Ø80mm i sortida brides Ø de 100mm, instal·lada a fons de rasa i ancorada amb un topall d'obra. (DOS-CENTS ONZE EUROS)	211,00 €
P-29	FDG34375	u	Subministrament i col·locació arqueta tipus "M" de telefònica inclòs obra civil necessària amb marc i tapa totalment instal·lada inclosos 2 tubs de 40 mm com a passamurs fins la tanca de la propietat privada (DOS-CENTS SETANTA-UN EUROS AMB VINT-I-DOS CENTIMS)	271,22 €
P-30	FDK282C9	u	Pericó de registre de fàbrica de maó de 45x45x50 cm, per a instal·lacions de serveis, amb parets de 15 cm de gruix de maó calat de 290x140x100 mm, arrebossada i lliscada interiorment amb morter mixt amb una proporció en volum 1:2:10, sobre solera de maó calat de 10 cm de gruix i reblert lateral amb terra de la mateixa excavació (CENT CINC EUROS AMB VUITANTA CENTIMS)	105,80 €
P-31	FDKZ3154	u	Bastiment i tapa per a pericó de serveis, de fosa dúctil de 420x420mm i classe B125 segons norma UNE-EN 124, col·locat amb morter (SEIXANTA-QUATRE EUROS AMB NORANTA-UN CENTIMS)	64,91 €
P-32	FF32D785	m	Tub de fosa dúctil de 100 mm de diàmetre nominal interior, segons la norma ISO 2531, unió de campana amb anella elastomèrica d'estanquitat per a aigua, amb grau de dificultat mitjà i col·locat al fons de la rasa (QUARANTA-SET EUROS AMB VINT-I-SIS CENTIMS)	47,26 €
P-33	FG39B0G8	m	Cable amb conductor d'alumini XZ1 de 0,6/1 kV de tensió assignada, de secció 1x 240 mm2, col·locat en tub (QUATRE EUROS AMB NORANTA-CINC CENTIMS)	4,95 €
P-34	FG39B1E2	m	Cable amb conductor d'alumini XZ1 de 0,6/1 kV de tensió assignada, de secció 1x 150 mm2, col·locat en tub (QUATRE EUROS AMB VINT-I-UN CENTIMS)	4,21 €
P-35	FG39B9E9	m	Cable RZ amb conductor d'alumini de 0,6/1 kV de tensió assignada, de secció 3x 150 mm2, col·locat en tub (VUIT EUROS AMB VINT-I-DOS CENTIMS)	8,22 €
P-36	FG39Z003	u	Conversió de línia de baixa tensió amb cable trenat a soterrada amb cable RV 240/150. Inclòs muntatge i connexionat. (QUATRE-CENTS TRENTA-UN EUROS AMB VINT-I-QUATRE CENTIMS)	431,24 €
P-37	FG39Z501	u	Confecció de projecte de línia de baixa tensió per a la seva legalització, presentació a ENDESA, tramitació en el col·legi d'enginyers corresponent, pagament de taxes i obtenció de permisos. (MIL NOU-CENTS NORANTA-TRES EUROS AMB SEIXANTA CENTIMS)	1.993,60 €

QUADRE DE PREUS NÚMERO 1

NÚMERO	CODI	UA	DESCRIPCIÓ	PREU
P-38	FG39Z502	u	Legalització de la instal·lació de baixa tensió. (CENT CINQUANTA-CINC EUROS)	155,00 €
P-39	FG39Z505	u	Confecció de projecte de línia de baixa tensió per a la seva legalització, presentació a ENDESA, tramitació en el col·legi d'enginiers corresponent, pagament de taxes i obtenció de permisos. (CENT UN EUROS AMB CINQUANTA-DOS CENTIMS)	101,52 €
P-40	FG39Z789	u	Desmuntatge, arrencada cable RZ escomesa (SIS EUROS AMB VUITANTA-SET CENTIMS)	6,87 €
P-41	FG39Z978	u	Desmuntatge de pal de fusta telecomunicacions (VUITANTA-CINC EUROS AMB QUARANTA-QUATRE CENTIMS)	85,44 €
P-42	FG39Z994	u	Muntatge suport de formigó BT sup. 800 DAN (NOU-CENTS CINQUANTA EUROS AMB VUITANTA-SIS CENTIMS)	950,86 €
P-43	FG39Z995	u	Desmuntatge de pal de fusta telecomunicacions (VUITANTA-CINC EUROS AMB QUARANTA-QUATRE CENTIMS)	85,44 €
P-44	FG39Z996	u	Posada a terra neutre BT sobre suport (CENT VUITANTA-CINC EUROS AMB VUIT CENTIMS)	185,08 €
P-45	FG39Z997	u	Estesa de trenat sobre suports (QUATRE EUROS AMB VUITANTA-UN CENTIMS)	4,81 €
P-46	FG39Z998	u	Amarre BT (QUARANTA-SET EUROS AMB VUITANTA-VUIT CENTIMS)	47,88 €
P-47	FG39Z999	u	Desmuntatge de trenat sobre suports (DOS EUROS AMB SET CENTIMS)	2,07 €
P-48	FGF24F99	u	Pal de formigó HV1600R13 ETU-6703B (SIS-CENTS SEIXANTA-DOS EUROS AMB CINQUANTA-DOS CENTIMS)	662,52 €
P-49	FGZ02101	u	Connexió a xarxa exitent de telecomunicacions amb tota l'obra civil que sigui necessària, inclòs conversió aeri-soterrat, totalment connexionada. (MIL CENT EUROS)	1.100,00 €
P-50	FGZ2Z059	u	PAT del neutre en caixa (VUITANTA-DOS EUROS AMB SETANTA-VUIT CENTIMS)	82,78 €
P-51	FGZ2Z077	u	Connexió del circuit amb el terminal (CINQUANTA-TRES EUROS AMB SETANTA-TRES CENTIMS)	53,73 €
P-52	FGZ2Z301	u	Candau 25x5, ADU i instal·lacions BT (QUARANTA EUROS AMB SEIXANTA-CINC CENTIMS)	40,65 €
P-53	FGZ2Z529	u	Sòcol prefabricat de formigó armat dist intem. (CENT VINT-I-TRES EUROS AMB NORANTA-DOS CENTIMS)	123,92 €
P-54	FGZ2Z583	u	CDU (CENT CINQUANTA-QUATRE EUROS AMB CINQUANTA-QUATRE CENTIMS)	154,54 €

QUADRE DE PREUS NÚMERO 1

NÚMERO	CODI	UA	DESCRIPCIÓ	PREU
P-55	FHZ0Z010	m	Estesa baixa tub BT >50 mm2 (SET EUROS AMB TRENTA-DOS CENTIMS)	7,32 €
P-56	FHZ0Z150	m	Tub de Polietilè DN 160 mm (TRES EUROS AMB SET CENTIMS)	3,07 €
P-57	FHZ0Z492	m	Canalització tipus C per línia de BT (VUITANTA-QUATRE EUROS AMB SETANTA-QUATRE CENTIMS)	84,74 €
P-58	FHZ0Z992	u	Protecció ADU contra impactes de vehicle (CENT QUARANTA-UN EUROS AMB DISSET CENTIMS)	141,17 €
P-59	FHZ0Z993	u	Ganxo anclatge vida 16x430 (ONZE EUROS AMB QUARANTA-NOU CENTIMS)	11,49 €
P-60	FHZ0Z994	u	Casquet auxiliar ganxo anclatge vida (DOS EUROS AMB VUITANTA-UN CENTIMS)	2,81 €
P-61	FHZ0Z998	u	Connector entroncamentaeri derivat BT (1F) (QUATRE EUROS AMB UN CENTIMS)	4,01 €
P-62	FHZ0Z999	u	Terminal entroncament BT (1F) (DOS EUROS AMB CINQUANTA-CINC CENTIMS)	2,55 €
P-63	FHZ1Z002	u	Tasques per la col·locació en façana existent de nous ADU i CDU empotrats en nínxol, inclosa demolició de parament i remats i acabats d'obra. (SIS-CENTS QUARANTA EUROS AMB TRENTA-QUATRE CENTIMS)	640,34 €
P-64	FHZ1Z111	u	Adaptació d'escomesa de telecomunicacions existent, inclòs la instal.lació de pal d'acer galvanitzat grapat a façana fins a 6 metres d'alçada per conversió aeri soterrat, amb la corresponent obra civil, i reconstrucció de façana en cas necessari, totalment acabat. (CENT VUITANTA-VUIT EUROS AMB TRETZE CENTIMS)	188,13 €
P-65	FHZ1Z784	u	Tasques per la col·locació en façana existent de nous ADU / CDU sobre sòcol (CINC-CENTS SEIXANTA EUROS AMB VUITANTA-TRES CENTIMS)	560,83 €
P-66	FKZ01010	u	Excavació cata de localització de serveis existents, amb medis manuals i ajudes mecàniques, fins a 2,00 de fondaria inclòs transport a abocador dels materials sobrants, amb reposició i compactat de l'excavació al 98% del PM. aportant material granular si s'escau. (DOS-CENTS SEIXANTA-CINC EUROS AMB SIS CENTIMS)	265,06 €
P-67	FKZ0Z112	m3	Deposició controlada a dipòsit autoritzat, amb cànon sobre la disposició controlada de residus de la construcció, segons la Llei 8/2008, de residus de terra inerts amb una densitat de 1,6 t/m3, procendents d'excavació, amb codi 170504 segons la Llista Europea de Residus (ORDEN MAM/304/2002) (SIS EUROS AMB NORANTA-CINC CENTIMS)	6,95 €
P-68	FN1216D4	u	Vàlvula de comporta manual amb brides, de cos curt, de 100 mm de diàmetre nominal, de 16 bar de PN, cos de fosa nodular EN-GJS-500-7 (GGG50) i tapa de fosa nodular EN-GJS-500-7 (GGG50), amb revestiment de resina epoxi (250 micres), comporta de fosa+EPDM i tancament de seient elàstic, eix d'acer inoxidable 1.4021 (AISI 420), amb accionament per volant de fosa, muntada en pericó de canalització soterrada (CENT SETANTA-DOS EUROS AMB SEIXANTA-CINC CENTIMS)	172,65 €
P-69	FRZ89999	u	Ganxo línia de vida per suport existent (TRENTA-SIS EUROS AMB TRENTA-SET CENTIMS)	36,37 €

QUADRE DE PREUS NÚMERO 1

NÚMERO	CODI	UA	DESCRIPCIÓ	PREU
P-70	L1000200V	m	Execució de prisma tubular format per 2 conductes de 63 mm de diàmetre exterior, amb tub de polietilè d'alta densitat amb lubrificant interior, protegit amb dau de formigó H-175, col·locació de cinta de senyalització, fils guia en cada conducte, banda de protecció i maniguets d'unió. Rebliment i piconatge de rasa, amb material granular seleccionat d´aportació, en tongades de 25 cm com a màxim, amb compactació del 95 % del PM. (VINT-I-QUATRE EUROS AMB QUARANTA-SET CENTIMS)	24,47 €
P-71	Y100020	pa	Partida alçada per la gestió de residus generats a obra, (a justificar). (DOS-CENTS CINQUANTA-CINC EUROS AMB VINT-I-VUIT CENTIMS)	255,28 €
P-72	Y100040	pa	Partida en aplicació a unitats d'obra no previstes en el projecte amb aplicació dels preus del mateix (a justificar). (QUATRE MIL CINC-CENTS EUROS)	4.500,00 €
P-73	Y100080	pa	Per l'aplicació del pla de seguretat i salut al llarg de les obres d'acord amb el programa i les indicacions de la direcció facultativa, complint normativa segons el R.D. 1627/97. Es valora provisionalment un 2% del pressupost d'execució material. (a justificar). (DOS MIL CINC-CENTS EUROS)	2.500,00 €
P-74	Y10Z052	pa	Partida alçada per a la senyalització provisional de les obres, desviaments i talls de trànsit, segons indicacions de la D.F. (MIL EUROS)	1.000,00 €
P-75	Y10Z060	pa	Partida alçada a justificar per a l'execució de possibles desviaments de serveis existents. (MIL CINC-CENTS EUROS)	1.500,00 €

Quadre de preus núm.2

QUADRE DE PREUS NÚMERO 2

NÚMERO	CODI	UA	DESCRIPCIÓ	PREU
P-1	F2150010	m	Tall de paviment de mescla bituminosa, fins a un màxim de 20 cm de profunditat, amb disc, inclòs premarcatge de tall.	**6,47** €
			Altres conceptes	6,47000 €
P-2	F216Z011	m	Desmantellament de tanca existent i posterior subministre i col·locació de tanca metàl·lica galvanitzada de simple torsió de 2 metres d'alçada, amb transport a l'abocador autoritzat en una distància de fins a 10 Km. amb camió de 20 Tn. i pagament del cànon corresponent del material desmantellat.	**52,11** €
			Altres conceptes	52,11000 €
P-3	F2192C05	m	Demolició de vorada amb rigola de formigó col·locada sobre formigó amb compressor i càrrega amb mitjans mecànics sobre camió o contenidor	**5,30** €
			Altres conceptes	5,30000 €
P-4	F2194013	m2	Demolició de paviment de mescla bituminosa, de fins a 20cm de gruix, d'amplada variable amb martell trencador muntat sobre retroexcavadora, inclòs la recollida de material i càrrega a container o camió.	**6,52** €
			Altres conceptes	6,52000 €
P-5	F2194H03	m2	Demolició de paviment de panot o formigó en vorera, de 20cm de gruix com a màxim i amplada variable, amb compressor i martell pneumàtic, inclòs la recollida de material i càrrega a container o camió.	**8,25** €
			Altres conceptes	8,25000 €
P-6	F21J0030	u	Tallat d'arbre amb medis manuals i ajudes mecànics de 5,00 mts. a 10 mts. d'alçada inclòs arrencada de soca i tapat del esboranc produït, amb el transport a abocador autoritzat de tots els elements sobrants.	**251,99** €
	B0321000	m3	Sauló sense garbellar	17,12550 €
			Altres conceptes	234,86450 €
P-7	F2222589	m	Excavació de rasa tipus C per a xarxa baixa tensió, en tot tipus de terreny inclòs roca, amb mitjans mecànics inclòs replenat de terres en tongades de 25cm. com a màxim i transport de terres a l'abocador.	**61,83** €
			Altres conceptes	61,83000 €
P-8	F2225121	m	Excavació de rasa en terreny compacte de 60x100cm amb mitjans mecànics i ajudes manuals, incloent esgotament, rasanteig i nivellació del fons de l'excavació, aportació de sorra, rebliment i compactació amb material adequat de la pròpia excavació, sense pedres, amb retroexcavadora.	**33,38** €
	B0320010	t	Sorra de pedrera de 0 a 3,5mm	7,67500 €
			Altres conceptes	25,70500 €
P-9	F227T00F	m2	Repàs i piconatge de caixa de paviment, amb compactació del 97% PM	**1,33** €
			Altres conceptes	1,33000 €
P-10	F2281022	m3	Rebliment de rasa per a passos de serveis en creuament de calçada, de fins a 80cm d'amplària amb formigó HM-15/B/20/IIa, abocat des de camió.	**82,09** €
	B0641080	m3	Formigó H-150, de consistència tova i grandària màxima del granulat 20 mm	77,00000 €
			Altres conceptes	5,09000 €
P-11	F24220A9	m3	Càrrega amb mitjans mecànics i transport de terres a dipòsit autoritzat, amb camió de 20 t, amb un recorregut de més de 15 i fins a 20 km	**6,21** €
			Altres conceptes	6,21000 €
P-12	F2R542AA	m3	Transport de residus a instal·lació autoritzada de gestió de residus, amb camió de 20 t i temps d'espera per a la càrrega a màquina, amb un recorregut de més de 15 i fins a 20 km	**8,93** €
			Altres conceptes	8,93000 €
P-13	F2RA73G1	m3	Deposició controlada a dipòsit autoritzat, amb cànon sobre la deposició controlada dels residus de la construcció inclòs, segons la LLEI 8/2008, de residus barrejats inerts amb una densitat 1,0 t/m3, procedents de construcció o demolició, amb codi 170107 segons la Llista	**22,50** €

QUADRE DE PREUS NÚMERO 2

NÚMERO	CODI	UA	DESCRIPCIÓ	PREU
			Europea de Residus (ORDEN MAM/304/2002)	
	B2RA73G1	t	Deposició controlada a dipòsit autoritzat, amb cànon sobre la deposició controlada del	22,50000 €
			Altres conceptes	0,00000 €
P-14	F921201H	m3	Subbase de tot-u artificial, amb estesa i piconatge del material al 98% del PM	**29,98 €**
	B0372000	m3	Tot-u artificial	24,30750 €
	B0111000	m3	Aigua	0,08100 €
			Altres conceptes	5,59150 €
P-15	F9365B21	m3	Base de formigó HM-20/P/10/I, de consistència plàstica i grandària màxima del granulat 10 mm, abocat des de camió amb estesa i vibratge mecànic, amb acabat reglejat	**100,77 €**
	B064100C	m3	Formigó HM-20/P/10/I de consistència plàstica, grandària màxima del granulat 10 mm,	89,90100 €
			Altres conceptes	10,86900 €
P-16	F9650020	m	Subministrament i col.locació de vorada recta o curvada de peces de formigó, doble capa calçada T3 17x28cm o tauló, col·locada sobre base de formigó HM-20/P/40/I de 20 a 25 cm d'alçada, rejuntada amb morter mixt 1:2:10, elaborat a l'obra amb formigonera de 165 l.	**30,39 €**
	B0641080	m3	Formigó H-150, de consistència tova i grandària màxima del granulat 20 mm	4,77400 €
	B9650010	M	Peça recta formigó vorada de 17x28cm	9,39750 €
			Altres conceptes	16,21850 €
P-17	F985A709	m	Rampa per a gual de 35 cm d'amplària, amb peça de formigó per a gual de vehícles de doble capa per a posició central, de 35x25 cm, de color gris, col·locat sobre base de formigó no estructural HNE-15/P/40 de 20 a 25 cm d'alçària, i rejuntat amb morter.	**46,18 €**
	B064500C	m3	Formigó HM-20/P/40/I de consistència plàstica, grandària màxima del granulat 40 mm,	7,57274 €
	B985A700	m	Peça de formigó per a guals, doble capa, de 35x25 cm	14,68950 €
			Altres conceptes	23,91776 €
P-18	F985Z235	m	Capçal per a gual amb peça de formigó per a gual de vehícles de doble capa per a posició lateral, de 35x25 cm, de color gris, col·locat sobre base de formigó d'us no estructural HNE-15/P/40 de 20x25 cm d'alçària, i reguntat amb morter	**39,73 €**
	B985Z015	u	Capçal gual peces form.,35x25cm	13,99000 €
			Altres conceptes	25,74000 €
P-19	F9E1321G	m2	Paviment de panot per a vorera gris de 20x20x4 cm, classe 1a, preu alt, igual a l'existent, sobre suport de 3 cm de sorra, col·locat a truc de maceta amb morter mixt 1:2:10, elaborat a l'obra amb formigonera de 165 l i beurada de ciment pòrtland	**47,03 €**
	B0312500	t	Sorra de pedrera de pedra granítica, de 0 a 3,5 mm	0,89755 €
	B0512401	t	Ciment pòrtland amb filler calcari CEM II/B-L 32,5 R segons UNE-EN 197-1, en sacs	3,49038 €
	B0111000	m3	Aigua	0,00162 €
	B9E13200	m2	Panot gris de 20x20x4 cm, classe 1a, preu alt	10,08780 €
			Altres conceptes	32,55265 €
P-20	F9H1Z001	m2	Pavimentació de rases de serveis en calçada amb 8cm de paviment de mescla bituminosa en calent AC/16/BIN/B60-70/D, amb granulat granític i betum asfaltic de penetració, estesa i compactada al 98% de l'assaig de marshall, inclòs la formació de reg d'emprimació amb emulsió bituminosa catiònica tipus ECI, amb una dotació de 1,5 kg/m2 i el transport dels equips d'asfalt, totalment acabat.	**66,87 €**
	B0552B00	kg	Emulsió bituminosa catiònica tipus ECI	0,97350 €
	B9H12111	Tn	Mescla bituminosa calent AC/16/BIN/B60-70/D	41,75000 €
			Altres conceptes	24,14650 €
P-21	F9Z5Z205	u	Construcció de gual amb vorera rebaixada de fins a 4,00 metres d'amplada i 2,00 metres de profunditat en vorera existent, amb la formació de pendents amb base de formigó	**677,51 €**

QUADRE DE PREUS NÚMERO 2

NÚMERO	CODI	UA	DESCRIPCIÓ	PREU	
			HM-20/B/20/II i paviment de vorera similar a l'existent, franja de 60cm amb panot de tacs de color vermell entre el gual i la calçada i franja de 80cm entre línia de façana i inici del gual amb panot estriat per a PTI direccional.		
	B9E13300	M2	Panot tacs gris 20x20x4cm,1A T2	34,00000	€
	B9E1Z201	m2	Panot estriat de 20x20x4 cm, classe 1a, preu alt	18,60000	€
	B0514301	KG	Ciment portland amb escòria CEM II/B-S/32,5, en sac.	0,28000	€
	B0641080	m3	Formigó H-150, de consistència tova i grandària màxima del granulat 20 mm	92,40000	€
	B9650010	M	Peça recta formigó vorada de 17x28cm	35,80000	€
	B0312500	t	Sorra de pedrera de pedra granítica, de 0 a 3,5 mm	2,99850	€
	B0111000	m3	Aigua	8,10000	€
			Altres conceptes	485,33150	€
P-22	FD7EZ005	u	Connexió a canonada existent mitjançant accessori mecànic GF + Waga Multi joint, en canonades de diàmetre igual o superior a DN65mm, incloent peces de connexió, maniobres de descàrrega hidràulica i buidat de la xarxa, purga i posada en càrrega de la nova instal·lació hidràulica i normalització, executada a fons de rasa.	**437,40**	**€**
			Sense descomposició	437,40000	€
P-23	FD7EZ009	u	Desinfecció de la xarxa d'aigua instal·lada segons criteris de la companyia concessionària del servei.	**950,00**	**€**
			Sense descomposició	950,00000	€
P-24	FD7EZ020	u	Modificació d'escomesa existent. Inclou tram de canonada de DN igual a l'existent, collarí per canonada de DN màxim 160mm amb sortida roscada, vàlvula de tall tipus magnètica de la marca TMM, accessoris i petit material de connexió, arqueta de polietilè amb tapa de fundició de 125mm B-125, i tota l'obra civil necessària, totalment acabada.	**198,50**	**€**
			Sense descomposició	198,50000	€
P-25	FD7ZZ002	m	Cinta de senyalització de canonada d'aigua potable, incloent instal·lació de la mateixa.	**0,55**	**€**
			Sense descomposició	0,55000	€
P-26	FD7ZZ0D4	u	Subministrament i muntatge de derivació en T de fosa dúctil PN16 amb brides Ø100mm i sortida brides Ø de 100mm, instal·lada a fons de rasa i ancorada amb un topall d'obra.	**225,00**	**€**
			Sense descomposició	225,00000	€
P-27	FD7ZZ0D7	u	Brida cega de fossa DN 100 mm, amb anella elastomètrica d'estanquitat per agua i col·locada al fons de la rasa.	**56,04**	**€**
			Sense descomposició	56,04000	€
P-28	FD7ZZ0D9	u	Subministrament i muntatge de derivació en T de fosa dúctil PN16 amb brides Ø80mm i sortida brides Ø de 100mm, instal·lada a fons de rasa i ancorada amb un topall d'obra.	**211,00**	**€**
			Sense descomposició	211,00000	€
P-29	FDG34375	u	Subministrament i col·locació arqueta tipus "M" de telefònica inclòs obra civil necessària amb marc i tapa totalment instal·lada inclosos 2 tubs de 40 mm com a passamurs fins la tanca de la propietat privada	**271,22**	**€**
	B0602220	M3	Formigó H-100, de consitència plàstica i grandària màxima del granulat 20 mm.	10,77563	€
	C1000003	U	Arqueta tipus M de telefonia amb marc i tapa	82,19000	€
			Altres conceptes	178,25437	€
P-30	FDK282C9	u	Pericó de registre de fàbrica de maó de 45x45x50 cm, per a instal·lacions de serveis, amb parets de 15 cm de gruix de maó calat de 290x140x100 mm, arrebossada i lliscada interiorment amb morter mixt amb una proporció en volum 1:2:10, sobre solera de maó calat de 10 cm de gruix i reblert lateral amb terra de la mateixa excavació	**105,80**	**€**
	B0F1K2A1	u	Maó calat R-25, de 290x140x100 mm, per a revestir, categoria I, HD, segons la norma	10,07906	€

QUADRE DE PREUS NÚMERO 2

NÚMERO	CODI	UA	DESCRIPCIÓ		PREU
	B0512401	t	Ciment pòrtland amb filler calcari CEM II/B-L 32,5 R segons UNE-EN 197-1, en sacs	0,62051	€
	B0111000	m3	Aigua	0,00162	€
			Altres conceptes	95,09881	€
P-31	FDKZ3154	u	Bastiment i tapa per a pericó de serveis, de fosa dúctil de 420x420mm i classe B125 segons norma UNE-EN 124, col·locat amb morter	**64,91**	**€**
	B0710150	t	Morter per a ram de paleta, classe M 5 (5 N/mm2), en sacs, de designació (G) segons	0,20601	€
	BDKZ3150	u	Bastiment i tapa per a pericó de serveis de fosa dúctil de 420x420mm i classe B125 s	46,61000	€
			Altres conceptes	18,09399	€
P-32	FF32D785	m	Tub de fosa dúctil de 100 mm de diàmetre nominal interior, segons la norma ISO 2531, unió de campana amb anella elastomèrica d'estanquitat per a aigua, amb grau de dificultat mitjà i col·locat al fons de la rasa	**47,26**	**€**
	BFY32D78	u	Part proporcional d'elements de muntatge per a tub de fosa dúctil, de 100 mm de diàm	2,67000	€
	BF32D780	m	Tub de fosa dúctil de 100 mm de diàmetre nominal, segons la norma ISO 2531, per a	26,52000	€
	BFW32D78	u	Accessori per a tub de fosa dúctil, de 100 mm de diàmetre nominal interior, segons la	7,24200	€
			Altres conceptes	10,82800	€
P-33	FG39B0G8	m	Cable amb conductor d'alumini XZ1 de 0,6/1 kV de tensió assignada, de secció 1x 240 mm2, col·locat en tub	**4,95**	**€**
	BG39B1G0	m	Cable amb conductor d'alumini de 0,6/1 kV de tensió assignada, amb designació AL R	4,64100	€
			Altres conceptes	0,30900	€
P-34	FG39B1E2	m	Cable amb conductor d'alumini XZ1 de 0,6/1 kV de tensió assignada, de secció 1x 150 mm2, col·locat en tub	**4,21**	**€**
	BG39B1E0	m	Cable amb conductor d'alumini de 0,6/1 kV de tensió assignada, amb designació AL R	4,08000	€
			Altres conceptes	0,13000	€
P-35	FG39B9E9	m	Cable RZ amb conductor d'alumini de 0,6/1 kV de tensió assignada, de secció 3x 150 mm2, col·locat en tub	**8,22**	**€**
	BG39B1E0	m	Cable amb conductor d'alumini de 0,6/1 kV de tensió assignada, amb designació AL R	4,08000	€
			Altres conceptes	4,14000	€
P-36	FG39Z003	u	Conversió de línia de baixa tensió amb cable trenat a soterrada amb cable RV 240/150. Inclòs muntatge i connexionat.	**431,24**	**€**
			Sense descomposició	431,24000	€
P-37	FG39Z501	u	Confecció de projecte de línia de baixa tensió per a la seva legalització, presentació a ENDESA, tramitació en el col·legi d'enginyers corresponent, pagament de taxes i obtenció de permisos.	**1.993,60**	**€**
			Sense descomposició	1.993,60000	€
P-38	FG39Z502	u	Legalització de la instal·lació de baixa tensió.	**155,00**	**€**
			Sense descomposició	155,00000	€
P-39	FG39Z505	u	Confecció de projecte de línia de baixa tensió per a la seva legalització, presentació a ENDESA, tramitació en el col·legi d'enginiers corresponent, pagament de taxes i obtenció de permisos.	**101,52**	**€**
			Sense descomposició	101,52000	€
P-40	FG39Z789	u	Desmuntatge, arrencada cable RZ escomesa	**6,87**	**€**
			Sense descomposició	6,87000	€
P-41	FG39Z978	u	Desmuntatge de pal de fusta telecomunicacions	**85,44**	**€**

QUADRE DE PREUS NÚMERO 2

NÚMERO	CODI	UA	DESCRIPCIÓ		PREU
				Sense descomposició 85,44000	€
P-42	FG39Z994	u	Muntatge suport de formigó BT sup. 800 DAN	**950,86**	**€**
				Sense descomposició 950,86000	€
P-43	FG39Z995	u	Desmuntatge de pal de fusta telecomunicacions	**85,44**	**€**
				Sense descomposició 85,44000	€
P-44	FG39Z996	u	Posada a terra neutre BT sobre suport	**185,08**	**€**
				Sense descomposició 185,08000	€
P-45	FG39Z997	u	Estesa de trenat sobre suports	**4,81**	**€**
				Sense descomposició 4,81000	€
P-46	FG39Z998	u	Amarre BT	**47,88**	**€**
				Sense descomposició 47,88000	€
P-47	FG39Z999	u	Desmuntatge de trenat sobre suports	**2,07**	**€**
				Sense descomposició 2,07000	€
P-48	FGF24F99	u	Pal de formigó HV1600R13 ETU-6703B	**662,52**	**€**
	BGWF2000	u	Part proporcional d'accessoris per a pals de formigó armat	66,44000	€
	BGF24F30	u	Pal de formigó armat amb una alçària de 9 m, amb esforç en punta 4 kN, per a 3 cable	260,07000	€
			Altres conceptes	336,01000	€
P-49	FGZ02101	u	Connexió a xarxa exitent de telecomunicacions amb tota l'obra civil que sigui necessària, inclòs conversió aeri-soterrat, totalment connexionada.	**1.100,00**	**€**
				Sense descomposició 1.100,00000	€
P-50	FGZ2Z059	u	PAT del neutre en caixa	**82,78**	**€**
				Sense descomposició 82,78000	€
P-51	FGZ2Z077	u	Connexió del circuit amb el terminal	**53,73**	**€**
				Sense descomposició 53,73000	€
P-52	FGZ2Z301	u	Candau 25x5, ADU i instal·lacions BT	**40,65**	**€**
				Sense descomposició 40,65000	€
P-53	FGZ2Z529	u	Sòcol prefabricat de formigó armat dist intem.	**123,92**	**€**
				Sense descomposició 123,92000	€
P-54	FGZ2Z583	u	CDU	**154,54**	**€**
				Sense descomposició 154,54000	€
P-55	FHZ0Z010	m	Estesa baixa tub BT >50 mm2	**7,32**	**€**
				Sense descomposició 7,32000	€
P-56	FHZ0Z150	m	Tub de Polietilè DN 160 mm	**3,07**	**€**
				Sense descomposició 3,07000	€
P-57	FHZ0Z492	m	Canalització tipus C per línia de BT	**84,74**	**€**
				Sense descomposició 84,74000	€
P-58	FHZ0Z992	u	Protecció ADU contra impactes de vehicle	**141,17**	**€**
				Sense descomposició 141,17000	€
P-59	FHZ0Z993	u	Ganxo anclatge vida 16x430	**11,49**	**€**

QUADRE DE PREUS NÚMERO 2

NÚMERO	CODI	UA	DESCRIPCIÓ		PREU
			Sense descomposició	11,49000	€
P-60	FHZ0Z994	u	Casquet auxiliar ganxo anclatge vida	**2,81**	**€**
			Sense descomposició	2,81000	€
P-61	FHZ0Z998	u	Connector entroncamentaeri derivat BT (1F)	**4,01**	**€**
			Sense descomposició	4,01000	€
P-62	FHZ0Z999	u	Terminal entroncament BT (1F)	**2,55**	**€**
			Sense descomposició	2,55000	€
P-63	FHZ1Z002	u	Tasques per la col·locació en façana existent de nous ADU i CDU empotrats en nínxol, inclosa demolició de parament i remats i acabats d'obra.	**640,34**	**€**
	B0644320	M3	Formigó H-150, de consistència tova i gràndaria del granulat màxima 20mm	131,04000	€
			Altres conceptes	509,30000	€
P-64	FHZ1Z111	u	Adaptació d'escomesa de telecomunicacions existent, inclòs la instal.lació de pal d'acer galvanitzat grapat a façana fins a 6 metres d'alçada per conversió aeri soterrat, amb la corresponent obra civil, i reconstrucció de façana en cas necessari, totalment acabat.	**188,13**	**€**
	B0644320	M3	Formigó H-150, de consistència tova i gràndaria del granulat màxima 20mm	19,65600	€
	BHM11H22	u	Columna d'acer galvanitzat, model CLA16, h=3,9m de Simon lighting, coronament sen	102,50000	€
			Altres conceptes	65,97400	€
P-65	FHZ1Z784	u	Tasques per la col·locació en façana existent de nous ADU / CDU sobre sòcol	**560,83**	**€**
	B0644320	M3	Formigó H-150, de consistència tova i gràndaria del granulat màxima 20mm	131,04000	€
			Altres conceptes	429,79000	€
P-66	FKZ01010	u	Excavació cata de localització de serveis existents, amb medis manuals i ajudes mecàniques, fins a 2,00 de fondaria inclòs transport a abocador dels materials sobrants, amb reposició i compactat de l'excavació al 98% del PM. aportant material granular si s'escau.	**265,06**	**€**
			Altres conceptes	265,06000	€
P-67	FKZ0Z112	m3	Deposició controlada a dipòsit autoritzat, amb cànon sobre la disposició controlada de residus de la construcció, segons la Llei 8/2008, de residus de terra inerts amb una densitat de 1,6 t/m3, procendents d'excavació, amb codi 170504 segons la Llista Europea de Residus (ORDEN MAM/304/2002)	**6,95**	**€**
			Altres conceptes	6,95000	€
P-68	FN1216D4	u	Vàlvula de comporta manual amb brides, de cos curt, de 100 mm de diàmetre nominal, de 16 bar de PN, cos de fosa nodular EN-GJS-500-7 (GGG50) i tapa de fosa nodular EN-GJS-500-7 (GGG50), amb revestiment de resina epoxi (250 micres), comporta de fosa+EPDM i tancament de seient elàstic, eix d'acer inoxidable 1.4021 (AISI 420), amb accionament per volant de fosa, muntada en pericó de canalització soterrada	**172,65**	**€**
	BN1216D0	u	Vàlvula de comporta manual amb brides, de cos curt, de 100 mm de diàmetre nominal	126,00000	€
			Altres conceptes	46,65000	€
P-69	FRZ89999	u	Ganxo línia de vida per suport existent	**36,37**	**€**
	BRZ81310	u	Protector de jute o similar, de 30x30 cm i d'1 cm de gruix, per a protecció de la base d	0,22000	€
	BRZ8G000	u	Ganxo metàl·lic en forma de U, per a subjecció del protector de base de plantació	0,25000	€
			Altres conceptes	35,90000	€
P-70	L1000200V	m	Execució de prisma tubular format per 2 conductes de 63 mm de diàmetre exterior, amb tub de polietilè d'alta densitat amb lubrificant interior, protegit amb dau de formigó H-175, col·locació de cinta de senyalització, fils guia en cada conducte, banda de protecció i maniguets d'unió. Rebliment i piconatge de rasa, amb material granular seleccionat d´aportació, en tongades de 25 cm com a màxim, amb compactació del 95 % del PM.	**24,47**	**€**

QUADRE DE PREUS NÚMERO 2

NÚMERO	CODI	UA	DESCRIPCIÓ		PREU
	PD618001	m	Tub de polietilè de doble paret d'alta densitat, corrugat exteriorment de 63 mm de dià	3,10000	€
	PDGZ2000	ML	Banda plàstica de protecció i senyalització del servei en rotllos de 40mx200x2,5mm	1,05000	€
	P0516000	ML	Fil guia per a conductes	0,22000	€
	P0515000	UT	Cinta de senyalització del servei de 15 cm d'amplada	0,19000	€
	P0215000	M3	Formigó H-150, consistència plàstica amb grandària màxima del granulat 20 mm	16,70000	€
			Altres conceptes	3,21000	€
P-71	Y100020	pa	Partida alçada per la gestió de residus generats a obra, (a justificar).	**255,28**	**€**
			Sense descomposició	255,28000	€
P-72	Y100040	pa	Partida en aplicació a unitats d'obra no previstes en el projecte amb aplicació dels preus del mateix (a justificar).	**4.500,00**	**€**
			Sense descomposició	4.500,00000	€
P-73	Y100080	pa	Per l'aplicació del pla de seguretat i salut al llarg de les obres d'acord amb el programa i les indicacions de la direcció facultativa, complint normativa segons el R.D. 1627/97. Es valora provisionalment un 2% del pressupost d'execució material. (a justificar).	**2.500,00**	**€**
			Sense descomposició	2.500,00000	€
P-74	Y10Z052	pa	Partida alçada per a la senyalització provisional de les obres, desviaments i talls de trànsit, segons indicacions de la D.F.	**1.000,00**	**€**
			Sense descomposició	1.000,00000	€
P-75	Y10Z060	pa	Partida alçada a justificar per a l'execució de possibles desviaments de serveis existents.	**1.500,00**	**€**
			Sense descomposició	1.500,00000	€

Estat d'amidaments

AMIDAMENTS

Obra 01 PRESSUPOST F908
Capítol 01 PREVIS I ENDERROCS

NUM.	CODI	UA	DESCRIPCIÓ
1	F2150010	m	Tall de paviment de mescla bituminosa, fins a un màxim de 20 cm de profunditat, amb disc, inclòs premarcatge de tall.

Num.	Text	Tipus	[C]	[D]	[E]	[F]	TOTAL	Fórmula
1		T	unitats	longitud				
2	Creuament calçada		2,00	8,00			16,00	C#*D#*E#*F#

TOTAL AMIDAMENT 16,000

2	F2192C05	m	Demolició de vorada amb rigola de formigó col·locada sobre formigó amb compressor i càrrega amb mitjans mecànics sobre camió o contenidor					

Num.	Text	Tipus	[C]	[D]	[E]	[F]	TOTAL	Fórmula
1		T	longitud					
2	Guals		10,00				10,00	C#*D#*E#*F#
3	Creuament calçada		2,00				2,00	C#*D#*E#*F#

TOTAL AMIDAMENT 12,000

3	F2194013	m2	Demolició de paviment de mescla bituminosa, de fins a 20cm de gruix, d'amplada variable amb martell trencador muntat sobre retroexcavadora, inclòs la recollida de material i càrrega a container o camió.					

Num.	Text	Tipus	[C]	[D]	[E]	[F]	TOTAL	Fórmula
1		T	unitats	longitud	amplada			
2	Creuament calçada		1,00	8,00	0,80		6,40	C#*D#*E#*F#
3								C#*D#*E#*F#

TOTAL AMIDAMENT 6,400

4	F2194H03	m2	Demolició de paviment de panot o formigó en vorera, de 20cm de gruix com a màxim i amplada variable, amb compressor i martell pneumàtic, inclòs la recollida de material i càrrega a container o camió.					

Num.	Text	Tipus	[C]	[D]	[E]	[F]	TOTAL	Fórmula
1		T	longitud	amplada				C#*D#*E#*F#
2	Vorera sud c. Ametllers		100,00	0,80			80,00	C#*D#*E#*F#
3			205,00				205,00	C#*D#*E#*F#
4	Vorera nord c. Ametllers		10,00	0,80			8,00	C#*D#*E#*F#

TOTAL AMIDAMENT 293,000

5	F21J0030	u	Tallat d'arbre amb medis manuals i ajudes mecànics de 5,00 mts. a 10 mts. d'alçada inclòs arrencada de soca i tapat del esboranc produït, amb el transport a abocador autoritzat de tots els elements sobrants.					

AMIDAMENT DIRECTE 3,000

6	F2R542AA	m3	Transport de residus a instal·lació autoritzada de gestió de residus, amb camió de 20 t i temps d'espera per a la càrrega a màquina, amb un recorregut de més de 15 i fins a 20 km					

Num.	Text	Tipus	[C]	[D]	[E]	[F]	TOTAL	Fórmula
1		T	amidament	gruix		esponjament		
2	Paviment asfàltic		6,40	0,20		1,35	1,73	C#*D#*E#*F#

AMIDAMENTS

3	Paviment panot / formigó	293,00	0,20		1,35	79,11	C#*D#*E#*F#
4	Vorada	12,00	0,20	0,25	1,35	0,81	C#*D#*E#*F#

TOTAL AMIDAMENT 81,650

7 F2RA73G1 m3

Deposició controlada a dipòsit autoritzat, amb cànon sobre la deposició controlada dels residus de la construcció inclòs, segons la LLEI 8/2008, de residus barrejats inerts amb una densitat 1,0 t/m3, procedents de construcció o demolició, amb codi 170107 segons la Llista Europea de Residus (ORDEN MAM/304/2002)

Num.	Text	Tipus	[C]	[D]	[E]	[F]	TOTAL	Fórmula
1		T	amidament	gruix		esponjament		
2	Paviment asfàltic		6,40	0,20		1,35	1,73	C#*D#*E#*F#
3	Paviment panot / formigó		293,00	0,20		1,35	79,11	C#*D#*E#*F#
4	Vorada		12,00	0,20	0,25	1,35	0,81	C#*D#*E#*F#

TOTAL AMIDAMENT 81,650

8 F216Z011 m

Desmantellament de tanca existent i posterior subministre i col·locació de tanca metàl·lica galvanitzada de simple torsió de 2 metres d'alçada, amb transport a l'abocador autoritzat en una distància de fins a 10 Km. amb camió de 20 Tn. i pagament del cànon corresponent del material desmantellat.

AMIDAMENT DIRECTE 30,000

Obra 01 PRESSUPOST F908
Capítol 02 MOVIMENT DE TERRES

NUM.	CODI	UA	DESCRIPCIÓ

1 FKZ01010 u

Excavació cata de localització de serveis existents, amb medis manuals i ajudes mecàniques, fins a 2,00 de fondaria inclòs transport a abocador dels materials sobrants, amb reposició i compactat de l'excavació al 98% del PM. aportant material granular si s'escau.

AMIDAMENT DIRECTE 2,000

2 F2225121 m

Excavació de rasa en terreny compacte de 60x100cm amb mitjans mecànics i ajudes manuals, incloent esgotament, rasanteig i nivellació del fons de l'excavació, aportació de sorra, rebliment i compactació amb material adequat de la pròpia excavació, sense pedres, amb retroexcavadora.

Num.	Text	Tipus	[C]	[D]	[E]	[F]	TOTAL	Fórmula
1		T	longitud					
2	Vorera sud c. Ametllers		245,00				245,00	C#*D#*E#*F#
3	Vorera nord c. Ametllers		10,00				10,00	C#*D#*E#*F#
4	Creuament calçada		6,00				6,00	C#*D#*E#*F#

TOTAL AMIDAMENT 261,000

3 F2281022 m3

Rebliment de rasa per a passos de serveis en creuament de calçada, de fins a 80cm d'amplària amb formigó HM-15/B/20/IIa, abocat des de camió.

Num.	Text	Tipus	[C]	[D]	[E]	[F]	TOTAL	Fórmula
1		T	longitud	amplada	profunditat			
2	Creuament calçada		6,00	1,00	0,80		4,80	C#*D#*E#*F#

TOTAL AMIDAMENT 4,800

4 F24220A9 m3

Càrrega amb mitjans mecànics i transport de terres a dipòsit autoritzat, amb camió de 20 t, amb un recorregut de més de 15 i fins a 20 km

AMIDAMENTS

Num.	Text	Tipus	[C]	[D]	[E]	[F]	TOTAL	Fórmula
1		T	longitud	amplada	profunditat	esponjament		
2	Material d'excavació sobrant		256,00	0,60	0,50	1,25	96,00	C#*D#*E#*F#

TOTAL AMIDAMENT 96,000

5 FKZ0Z112 m3 Deposició controlada a dipòsit autoritzat, amb cànon sobre la disposició controlada de residus de la construcció, segons la Llei 8/2008, de residus de terra inerts amb una densitat de 1,6 t/m3, procendents d'excavació, amb codi 170504 segons la Llista Europea de Residus (ORDEN MAM/304/2002)

Num.	Text	Tipus	[C]	[D]	[E]	[F]	TOTAL	Fórmula
1		T	longitud	amplada	profunditat	esponjament		
2	Material d'excavació sobrant		256,00	0,60	0,50	1,25	96,00	C#*D#*E#*F#

TOTAL AMIDAMENT 96,000

Obra 01 PRESSUPOST F908
Capítol 03 BASES I PAVIMENTS

NUM.	CODI	UA	DESCRIPCIÓ
1	F227T00F	m2	Repàs i piconatge de caixa de paviment, amb compactació del 97% PM

Num.	Text	Tipus	[C]	[D]	[E]	[F]	TOTAL	Fórmula
1		T	superfície					
2	Vorera sud c. Ametllers		320,00				320,00	C#*D#*E#*F#
3			225,00				225,00	C#*D#*E#*F#
4	Vorera nord c. Ametllers		10,00				10,00	C#*D#*E#*F#
5	Creuament calçada		6,00				6,00	C#*D#*E#*F#
6		T	superfície			%		
7	Entregues i remats		336,00			0,05	16,80	C#*D#*E#*F#

TOTAL AMIDAMENT 577,800

2 F9365B21 m3 Base de formigó HM-20/P/10/I, de consistència plàstica i grandària màxima del granulat 10 mm, abocat des de camió amb estesa i vibratge mecànic, amb acabat reglejat

Num.	Text	Tipus	[C]	[D]	[E]	[F]	TOTAL	Fórmula
1		T	superfície	gruix				
2	Vorera sud c. Ametllers		320,00	0,15			48,00	C#*D#*E#*F#
3			225,00	0,15			33,75	C#*D#*E#*F#
4	Vorera nord c. Ametllers		10,00	0,15			1,50	C#*D#*E#*F#
5		T	superfície			%		C#*D#*E#*F#
6	Entregues i remats		330,00			0,05	16,50	C#*D#*E#*F#

TOTAL AMIDAMENT 99,750

3 F9E1321G m2 Paviment de panot per a vorera gris de 20x20x4 cm, classe 1a, preu alt, igual a l'existent, sobre suport de 3 cm de sorra, col·locat a truc de maceta amb morter mixt 1:2:10, elaborat a l'obra amb formigonera de 165 l i beurada de ciment pòrtland

Num.	Text	Tipus	[C]	[D]	[E]	[F]	TOTAL	Fórmula
1		T	superfície					C#*D#*E#*F#

AMIDAMENTS

2	Vorera sud c. Ametllers		320,00			320,00	C#*D#*E#*F#
3			225,00			225,00	C#*D#*E#*F#
4	Vorera nord c. Ametllers		10,00			10,00	C#*D#*E#*F#
5		T	superfície		%		C#*D#*E#*F#
6	Entregues i remats		330,00		0,05	16,50	C#*D#*E#*F#

TOTAL AMIDAMENT 571,500

4 F9650020 m

Subministrament i col.locació de vorada recta o curvada de peces de formigó, doble capa calçada T3 17x28cm o tauló, col·locada sobre base de formigó HM-20/P/40/I de 20 a 25 cm d'alçada, rejuntada amb morter mixt 1:2:10, elaborat a l'obra amb formigonera de 165 l.

Num.	Text	Tipus	[C]	[D]	[E]	[F]	TOTAL	Fórmula
1		T	longitud					
2	Reposició peces		10,00				10,00	C#*D#*E#*F#

TOTAL AMIDAMENT 10,000

5 F921201H m3

Subbase de tot-u artificial, amb estesa i piconatge del material al 98% del PM

Num.	Text	Tipus	[C]	[D]	[E]	[F]	TOTAL	Fórmula
1		T	longitud	amplada	gruix			C#*D#*E#*F#
2	Creuament		6,00	1,00	0,25		1,50	C#*D#*E#*F#

TOTAL AMIDAMENT 1,500

6 F9H1Z001 m2

Pavimentació de rases de serveis en calçada amb 8cm de paviment de mescla bituminosa en calent AC/16/BIN/B60-70/D, amb granulat granític i betum asfaltic de penetració, estesa i compactada al 98% de l'assaig de marshall, inclòs la formació de reg d'emprimació amb emulsió bituminosa catiònica tipus ECI, amb una dotació de 1,5 kg/m2 i el transport dels equips d'asfalt, totalment acabat.

Num.	Text	Tipus	[C]	[D]	[E]	[F]	TOTAL	Fórmula
1		T	longitud	amplada				
2	Rasa creuament carrers		8,00	1,00			8,00	C#*D#*E#*F#

TOTAL AMIDAMENT 8,000

7 F9Z5Z205 u

Construcció de gual amb vorera rebaixada de fins a 4,00 metres d'amplada i 2,00 metres de profunditat en vorera existent, amb la formació de pendents amb base de formigó HM-20/B/20/II i paviment de vorera similar a l'existent, franja de 60cm amb panot de tacs de color vermell entre el gual i la calçada i franja de 80cm entre línia de façana i inici del gual amb panot estriat per a PTI direccional.

AMIDAMENT DIRECTE 1,000

8 F985A709 m

Rampa per a gual de 35 cm d'amplària, amb peça de formigó per a gual de vehícles de doble capa per a posició central, de 35x25 cm, de color gris, col·locat sobre base de formigó no estructural HNE-15/P/40 de 20 a 25 cm d'alçària, i rejuntat amb morter.

Num.	Text	Tipus	[C]	[D]	[E]	[F]	TOTAL	Fórmula
1		T	unitats	longitud				C#*D#*E#*F#
2	Formació nous guals de vehicles		2,00	2,80			5,60	C#*D#*E#*F#
3			1,00	2,40			2,40	C#*D#*E#*F#
4			1,00	3,20			3,20	C#*D#*E#*F#
5								C#*D#*E#*F#

AMIDAMENTS

TOTAL AMIDAMENT 11,200

9 F985Z235 m Capçal per a gual amb peça de formigó per a gual de vehícles de doble capa per a posició lateral, de 35x25 cm, de color gris, col·locat sobre base de formigó d'us no estructural HNE-15/P/40 de 20x25 cm d'alçària, i reguntat amb morter

Num.	Text	Tipus	[C]	[D]	[E]	[F]	TOTAL	Fórmula
1		T	guals	unitats				C#*D#*E#*F#
2	Formació nous guals de vehicles		4,00	2,00			8,00	C#*D#*E#*F#

TOTAL AMIDAMENT 8,000

Obra 01 PRESSUPOST F908
Capítol 04 XARXA AIGUA POTABLE

NUM.	CODI	UA	DESCRIPCIÓ

1 FD7ZZ002 m Cinta de senyalització de canonada d'aigua potable, incloent instal·lació de la mateixa.

Num.	Text	Tipus	[C]	[D]	[E]	[F]	TOTAL	Fórmula
1		T	longitud					
2	Canonada DN100		220,00				220,00	C#*D#*E#*F#

TOTAL AMIDAMENT 220,000

2 FF32D785 m Tub de fosa dúctil de 100 mm de diàmetre nominal interior, segons la norma ISO 2531, unió de campana amb anella elastomèrica d'estanquitat per a aigua, amb grau de dificultat mitjà i col·locat al fons de la rasa

Num.	Text	Tipus	[C]	[D]	[E]	[F]	TOTAL	Fórmula
1		T	longitud					
2	Canonada DN100		220,00				220,00	C#*D#*E#*F#

TOTAL AMIDAMENT 220,000

3 FN1216D4 u Vàlvula de comporta manual amb brides, de cos curt, de 100 mm de diàmetre nominal, de 16 bar de PN, cos de fosa nodular EN-GJS-500-7 (GGG50) i tapa de fosa nodular EN-GJS-500-7 (GGG50), amb revestiment de resina epoxi (250 micres), comporta de fosa+EPDM i tancament de seient elàstic, eix d'acer inoxidable 1.4021 (AISI 420), amb accionament per volant de fosa, muntada en pericó de canalització soterrada

AMIDAMENT DIRECTE 3,000

4 FDK282C9 u Pericó de registre de fàbrica de maó de 45x45x50 cm, per a instal·lacions de serveis, amb parets de 15 cm de gruix de maó calat de 290x140x100 mm, arrebossada i lliscada interiorment amb morter mixt amb una proporció en volum 1:2:10, sobre solera de maó calat de 10 cm de gruix i reblert lateral amb terra de la mateixa excavació

AMIDAMENT DIRECTE 3,000

5 FDKZ3154 u Bastiment i tapa per a pericó de serveis, de fosa dúctil de 420x420mm i classe B125 segons norma UNE-EN 124, col·locat amb morter

AMIDAMENT DIRECTE 3,000

6 FD7ZZ0D4 u Subministrament i muntatge de derivació en T de fosa dùctil PN16 amb brides Ø100mm i sortida brides Ø de 100mm, instal·lada a fons de rasa i ancorada amb un topall d'obra.

AMIDAMENT DIRECTE 1,000

AMIDAMENTS

7 FD7ZZ0D9 u Subministrament i muntatge de derivació en T de fosa dúctil PN16 amb brides Ø80mm i sortida brides Ø de 100mm, instal·lada a fons de rasa i ancorada amb un topall d'obra.

AMIDAMENT DIRECTE 1,000

8 FD7ZZ0D7 u Brida cega de fossa DN 100 mm, amb anella elastomètrica d'estanquitat per agua i col·locada al fons de la rasa.

AMIDAMENT DIRECTE 1,000

9 FD7EZ020 u Modificació d'escomesa existent. Inclou tram de canonada de DN igual a l'existent, collarí per canonada de DN màxim 160mm amb sortida roscada, vàlvula de tall tipus magnètica de la marca TMM, accessoris i petit material de connexió, arqueta de polietilè amb tapa de fundició de 125mm B-125, i tota l'obra civil necessària, totalment acabada.

Num.	Text	Tipus	[C]	[D]	[E]	[F]	TOTAL	Fórmula
1		T	unitats					
2	Vorera sud c. Ametllers		7,00				7,00	C#*D#*E#*F#

TOTAL AMIDAMENT 7,000

10 FD7EZ005 u Connexió a canonada existent mitjançant accessori mecànic GF + Waga Multi joint, en canonades de diàmetre igual o superior a DN65mm, incloent peces de connexió, maniobres de descàrrega hidràulica i buidat de la xarxa, purga i posada en càrrega de la nova instal·lació hidràulica i normalització, executada a fons de rasa.

AMIDAMENT DIRECTE 2,000

11 FD7EZ009 u Desinfecció de la xarxa d'aigua instal·lada segons criteris de la companyia concessionària del servei.

AMIDAMENT DIRECTE 1,000

Obra 01 PRESSUPOST F908
Capítol 05 XARXA ELÈCTRICA BT

NUM.	CODI	UA	DESCRIPCIÓ

1 FGF24F99 u Pal de formigó HV1600R13 ETU-6703B

Num.	Text	Tipus	[C]	[D]	[E]	[F]	TOTAL	Fórmula
1			2,00				2,00	C#*D#*E#*F#

TOTAL AMIDAMENT 2,000

2 FHZ0Z999 u Terminal entroncament BT (1F)

Num.	Text	Tipus	[C]	[D]	[E]	[F]	TOTAL	Fórmula
1			4,00				4,00	C#*D#*E#*F#

TOTAL AMIDAMENT 4,000

3 FHZ0Z998 u Connector entroncamentaeri derivat BT (1F)

Num.	Text	Tipus	[C]	[D]	[E]	[F]	TOTAL	Fórmula
1			8,00				8,00	C#*D#*E#*F#

TOTAL AMIDAMENT 8,000

4 FG39Z003 u Conversió de línia de baixa tensió amb cable trenat a soterrada amb cable RV 240/150. Inclòs muntatge i connexionat.

AMIDAMENTS

Num.	Text	Tipus	[C]	[D]	[E]	[F]	TOTAL	Fórmula
1			2,00				2,00	C#*D#*E#*F#

TOTAL AMIDAMENT 2,000

5 FG39Z999 u Desmuntatge de trenat sobre suports

Num.	Text	Tipus	[C]	[D]	[E]	[F]	TOTAL	Fórmula
1			298,00				298,00	C#*D#*E#*F#

TOTAL AMIDAMENT 298,000

6 FG39Z998 u Amarre BT

Num.	Text	Tipus	[C]	[D]	[E]	[F]	TOTAL	Fórmula
1			4,00				4,00	C#*D#*E#*F#

TOTAL AMIDAMENT 4,000

7 FG39Z997 u Estesa de trenat sobre suports

Num.	Text	Tipus	[C]	[D]	[E]	[F]	TOTAL	Fórmula
1			82,00				82,00	C#*D#*E#*F#

TOTAL AMIDAMENT 82,000

8 FG39Z996 u Posada a terra neutre BT sobre suport

Num.	Text	Tipus	[C]	[D]	[E]	[F]	TOTAL	Fórmula
1			2,00				2,00	C#*D#*E#*F#

TOTAL AMIDAMENT 2,000

9 FG39Z995 u Desmuntatge de pal de fusta telecomunicacions

Num.	Text	Tipus	[C]	[D]	[E]	[F]	TOTAL	Fórmula
1			6,00				6,00	C#*D#*E#*F#

TOTAL AMIDAMENT 6,000

10 FRZ89999 u Ganxo línia de vida per suport existent

Num.	Text	Tipus	[C]	[D]	[E]	[F]	TOTAL	Fórmula
1			4,00				4,00	C#*D#*E#*F#

TOTAL AMIDAMENT 4,000

11 FG39Z789 u Desmuntatge, arrencada cable RZ escomesa

Num.	Text	Tipus	[C]	[D]	[E]	[F]	TOTAL	Fórmula
1			60,00				60,00	C#*D#*E#*F#

TOTAL AMIDAMENT 60,000

AMIDAMENTS

12 FHZ0Z994 u Casquet auxiliar ganxo anclatge vida

Num.	Text	Tipus	[C]	[D]	[E]	[F]	TOTAL	Fórmula
1			4,00				4,00	C#*D#*E#*F#

TOTAL AMIDAMENT 4,000

13 FHZ0Z993 u Ganxo anclatge vida 16x430

Num.	Text	Tipus	[C]	[D]	[E]	[F]	TOTAL	Fórmula
1			4,00				4,00	C#*D#*E#*F#

TOTAL AMIDAMENT 4,000

14 FG39B9E9 m Cable RZ amb conductor d'alumini de 0,6/1 kV de tensió assignada, de secció 3x 150 mm2, col·locat en tub

Num.	Text	Tipus	[C]	[D]	[E]	[F]	TOTAL	Fórmula
1			82,00				82,00	C#*D#*E#*F#

TOTAL AMIDAMENT 82,000

15 FGZ2Z301 u Candau 25x5, ADU i instal·lacions BT

Num.	Text	Tipus	[C]	[D]	[E]	[F]	TOTAL	Fórmula
1			8,00				8,00	C#*D#*E#*F#

TOTAL AMIDAMENT 8,000

16 FHZ0Z010 m Estesa baixa tub BT >50 mm2

Num.	Text	Tipus	[C]	[D]	[E]	[F]	TOTAL	Fórmula
1			348,00				348,00	C#*D#*E#*F#

TOTAL AMIDAMENT 348,000

17 FGZ2Z077 u Connexió del circuit amb el terminal

Num.	Text	Tipus	[C]	[D]	[E]	[F]	TOTAL	Fórmula
1			18,00				18,00	C#*D#*E#*F#

TOTAL AMIDAMENT 18,000

18 FGZ2Z059 u PAT del neutre en caixa

Num.	Text	Tipus	[C]	[D]	[E]	[F]	TOTAL	Fórmula
1			8,00				8,00	C#*D#*E#*F#

TOTAL AMIDAMENT 8,000

19 FHZ1Z002 u Tasques per la col·locació en façana existent de nous ADU i CDU empotrats en nínxol, inclosa demolició de parament i remats i acabats d'obra.

Num.	Text	Tipus	[C]	[D]	[E]	[F]	TOTAL	Fórmula
1			7,00				7,00	C#*D#*E#*F#

AMIDAMENTS

								TOTAL AMIDAMENT	7,000

20 FHZ1Z784 u Tasques per la col·locació en façana existent de nous ADU / CDU sobre sòcol

Num.	Text	Tipus	[C]	[D]	[E]	[F]	TOTAL	Fórmula
1			1,00				1,00	C#*D#*E#*F#
						TOTAL AMIDAMENT		1,000

21 FHZ0Z992 u Protecció ADU contra impactes de vehicle

Num.	Text	Tipus	[C]	[D]	[E]	[F]	TOTAL	Fórmula
1			1,00				1,00	C#*D#*E#*F#
						TOTAL AMIDAMENT		1,000

22 FGZ2Z583 u CDU

Num.	Text	Tipus	[C]	[D]	[E]	[F]	TOTAL	Fórmula
1			7,00				7,00	C#*D#*E#*F#
						TOTAL AMIDAMENT		7,000

23 FGZ2Z529 u Sòcol prefabricat de formigó armat dist intem.

Num.	Text	Tipus	[C]	[D]	[E]	[F]	TOTAL	Fórmula
1			7,00				7,00	C#*D#*E#*F#
						TOTAL AMIDAMENT		7,000

24 F2222589 m Excavació de rasa tipus C per a xarxa baixa tensió, en tot tipus de terreny inclòs roca, amb mitjans mecànics inclòs replenat de terres en tongades de 25cm. com a màxim i transport de terres a l'abocador.

Num.	Text	Tipus	[C]	[D]	[E]	[F]	TOTAL	Fórmula
1			290,00				290,00	C#*D#*E#*F#
						TOTAL AMIDAMENT		290,000

25 FHZ0Z492 m Canalització tipus C per línia de BT

Num.	Text	Tipus	[C]	[D]	[E]	[F]	TOTAL	Fórmula
1		T	amid					
2	Cablejat en canaleta		7,00				7,00	C#*D#*E#*F#
						TOTAL AMIDAMENT		7,000

26 FHZ0Z150 m Tub de Polietilè DN 160 mm

Num.	Text	Tipus	[C]	[D]	[E]	[F]	TOTAL	Fórmula
1			580,00				580,00	C#*D#*E#*F#
						TOTAL AMIDAMENT		580,000

27 FG39B0G8 m Cable amb conductor d'alumini XZ1 de 0,6/1 kV de tensió assignada, de secció 1x 240 mm2, col·locat en tub

AMIDAMENTS

Num.	Text	Tipus	[C]	[D]	[E]	[F]	TOTAL	Fórmula
1			1.044,00				1.044,00	C#*D#*E#*F#

TOTAL AMIDAMENT 1.044,000

28 FG39B1E2 m Cable amb conductor d'alumini XZ1 de 0,6/1 kV de tensió assignada, de secció 1x 150 mm2, col·locat en tub

Num.	Text	Tipus	[C]	[D]	[E]	[F]	TOTAL	Fórmula
1			348,00				348,00	C#*D#*E#*F#

TOTAL AMIDAMENT 348,000

29 FG39Z994 u Muntatge suport de formigó BT sup. 800 DAN

Num.	Text	Tipus	[C]	[D]	[E]	[F]	TOTAL	Fórmula
1			2,00				2,00	C#*D#*E#*F#

TOTAL AMIDAMENT 2,000

30 FG39Z501 u Confecció de projecte de línia de baixa tensió per a la seva legalització, presentació a ENDESA, tramitació en el col·legi d'enginyers corresponent, pagament de taxes i obtenció de permisos.

AMIDAMENT DIRECTE 1,000

31 FG39Z502 u Legalització de la instal·lació de baixa tensió.

AMIDAMENT DIRECTE 1,000

32 FG39Z505 u Confecció de projecte de línia de baixa tensió per a la seva legalització, presentació a ENDESA, tramitació en el col·legi d'enginiers corresponent, pagament de taxes i obtenció de permisos.

AMIDAMENT DIRECTE 1,000

Obra 01 PRESSUPOST F908
Capítol 06 XARXA DE TELECOMUNICACIONS

NUM.	CODI	UA	DESCRIPCIÓ
1	L1000200V	m	Execució de prisma tubular format per 2 conductes de 63 mm de diàmetre exterior, amb tub de polietilè d'alta densitat amb lubrificant interior, protegit amb dau de formigó H-175, col·locació de cinta de senyalització, fils guia en cada conducte, banda de protecció i maniguets d'unió. Rebliment i piconatge de rasa, amb material granular seleccionat d´aportació, en tongades de 25 cm com a màxim, amb compactació del 95 % del PM.

Num.	Text	Tipus	[C]	[D]	[E]	[F]	TOTAL	Fórmula
1		T	unitat	longitud				
2	Vorera sud c. Ametllers		1,00	200,00			200,00	C#*D#*E#*F#

TOTAL AMIDAMENT 200,000

2 FDG34375 u Subministrament i col·locació arqueta tipus "M" de telefònica inclòs obra civil necessària amb marc i tapa totalment instal·lada inclosos 2 tubs de 40 mm com a passamurs fins la tanca de la propietat privada

AMIDAMENT DIRECTE 3,000

3 FGZ02101 u Connexió a xarxa exitent de telecomunicacions amb tota l'obra civil que sigui necessària, inclòs conversió aeri-soterrat, totalment connexionada.

AMIDAMENTS

AMIDAMENT DIRECTE 2,000

4 FHZ1Z111 u Adaptació d'escomesa de telecomunicacions existent, inclòs la instal.lació de pal d'acer galvanitzat grapat a façana fins a 6 metres d'alçada per conversió aeri soterrat, amb la corresponent obra civil, i reconstrucció de façana en cas necessari, totalment acabat.

Num.	Text	Tipus	[C]	[D]	[E]	[F]	TOTAL	Fórmula
1		T	unitats					
2	Parcel·les vorera sud c. Ametllers		6,00				6,00	C#*D#*E#*F#

TOTAL AMIDAMENT 6,000

5 FG39Z978 u Desmuntatge de pal de fusta telecomunicacions

AMIDAMENT DIRECTE 5,000

Obra 01 PRESSUPOST F908
Capítol 07 GESTIÓ DE RESIDUS

NUM.	CODI	UA	DESCRIPCIÓ
1	Y100020	pa	Partida alçada per la gestió de residus generats a obra, (a justificar).

AMIDAMENT DIRECTE 1,000

Obra 01 PRESSUPOST F908
Capítol 08 OBRES COMPLEMENTÀRIES

NUM.	CODI	UA	DESCRIPCIÓ
1	Y100040	pa	Partida en aplicació a unitats d'obra no previstes en el projecte amb aplicació dels preus del mateix (a justificar).

AMIDAMENT DIRECTE 1,000

2 Y10Z052 pa Partida alçada per a la senyalització provisional de les obres, desviaments i talls de trànsit, segons indicacions de la D.F.

AMIDAMENT DIRECTE 1,000

3 Y10Z060 pa Partida alçada a justificar per a l'execució de possibles desviaments de serveis existents.

AMIDAMENT DIRECTE 1,000

Obra 01 PRESSUPOST F908
Capítol 09 SEGURETAT I SALUT

NUM.	CODI	UA	DESCRIPCIÓ
1	Y100080	pa	Per l'aplicació del pla de seguretat i salut al llarg de les obres d'acord amb el programa i les indicacions de la direcció facultativa, complint normativa segons el R.D. 1627/97. Es valora provisionalment un 2% del pressupost d'execució material. (a justificar).

AMIDAMENT DIRECTE 1,000

PRESSUPOST

Obra 01 Pressupost F908
Capítol 01 PREVIS I ENDERROCS

NUM.	CODI	UA	DESCRIPCIÓ	PREU	AMIDAMENT	IMPORT
1	F2150010	m	Tall de paviment de mescla bituminosa, fins a un màxim de 20 cm de profunditat, amb disc, inclòs premarcatge de tall. (P - 1)	6,47	16,000	103,52
2	F2192C05	m	Demolició de vorada amb rigola de formigó col·locada sobre formigó amb compressor i càrrega amb mitjans mecànics sobre camió o contenidor (P - 3)	5,30	12,000	63,60
3	F2194013	m2	Demolició de paviment de mescla bituminosa, de fins a 20cm de gruix, d'amplada variable amb martell trencador muntat sobre retroexcavadora, inclòs la recollida de material i càrrega a container o camió. (P - 4)	6,52	6,400	41,73
4	F2194H03	m2	Demolició de paviment de panot o formigó en vorera, de 20cm de gruix com a màxim i amplada variable, amb compressor i martell pneumàtic, inclòs la recollida de material i càrrega a container o camió. (P - 5)	8,25	293,000	2.417,25
5	F21J0030	u	Tallat d'arbre amb medis manuals i ajudes mecànics de 5,00 mts. a 10 mts. d'alçada inclòs arrencada de soca i tapat del esboranc produït, amb el transport a abocador autoritzat de tots els elements sobrants. (P - 6)	251,99	3,000	755,97
6	F2R542AA	m3	Transport de residus a instal·lació autoritzada de gestió de residus, amb camió de 20 t i temps d'espera per a la càrrega a màquina, amb un recorregut de més de 15 i fins a 20 km (P - 12)	8,93	81,650	729,13
7	F2RA73G1	m3	Deposició controlada a dipòsit autoritzat, amb cànon sobre la deposició controlada dels residus de la construcció inclòs, segons la LLEI 8/2008, de residus barrejats inerts amb una densitat 1,0 t/m3, procedents de construcció o demolició, amb codi 170107 segons la Llista Europea de Residus (ORDEN MAM/304/2002) (P - 13)	22,50	81,650	1.837,13
8	F216Z011	m	Desmantellament de tanca existent i posterior subministre i col·locació de tanca metàl·lica galvanitzada de simple torsió de 2 metres d'alçada, amb transport a l'abocador autoritzat en una distància de fins a 10 Km. amb camió de 20 Tn. i pagament del cànon corresponent del material desmantellat. (P - 2)	52,11	30,000	1.563,30

TOTAL Capítol 01.01 **7.511,63**

Obra 01 Pressupost F908
Capítol 02 MOVIMENT DE TERRES

NUM.	CODI	UA	DESCRIPCIÓ	PREU	AMIDAMENT	IMPORT
1	FKZ01010	u	Excavació cata de localització de serveis existents, amb medis manuals i ajudes mecàniques, fins a 2,00 de fondaria inclòs transport a abocador dels materials sobrants, amb reposició i compactat de l'excavació al 98% del PM. aportant material granular si s'escau. (P - 66)	265,06	2,000	530,12
2	F2225121	m	Excavació de rasa en terreny compacte de 60x100cm amb mitjans mecànics i ajudes manuals, incloent esgotament, rasanteig i nivellació del fons de l'excavació, aportació de sorra, rebliment i compactació amb material adequat de la pròpia excavació, sense pedres, amb retroexcavadora. (P - 8)	33,38	261,000	8.712,18
3	F2281022	m3	Rebliment de rasa per a passos de serveis en creuament de calçada, de fins a 80cm d'amplària amb formigó HM-15/B/20/IIa, abocat des de camió. (P - 10)	82,09	4,800	394,03
4	F24220A9	m3	Càrrega amb mitjans mecànics i transport de terres a dipòsit autoritzat, amb camió de 20 t, amb un recorregut de més de 15 i fins a 20 km (P - 11)	6,21	96,000	596,16
5	FKZ0Z112	m3	Deposició controlada a dipòsit autoritzat, amb cànon sobre la disposició controlada de residus de la construcció, segons la Llei 8/2008, de residus de terra inerts amb una densitat de 1,6 t/m3, procendents d'excavació, amb codi 170504 segons la Llista Europea	6,95	96,000	667,20

PRESSUPOST

de Residus (ORDEN MAM/304/2002) (P - 67)

TOTAL Capítol 01.02 10.899,69

Obra 01 Pressupost F908
Capítol 03 BASES I PAV MENTS

NUM.	CODI	UA	DESCRIPCIÓ	PREU	AMIDAMENT	IMPORT
1	F227T00F	m2	Repàs i piconatge de caixa de paviment, amb compactació del 97% PM (P - 9)	1,33	577,800	768,47
2	F9365B21	m3	Base de formigó HM-20/P/10/I, de consistència plàstica i grandària màxima del granulat 10 mm, abocat des de camió amb estesa i vibratge mecànic, amb acabat reglejat (P - 15)	100,77	99,750	10.051,81
3	F9E1321G	m2	Paviment de panot per a vorera gris de 20x20x4 cm, classe 1a, preu alt, igual a l'existent, sobre suport de 3 cm de sorra, col·locat a truc de maceta amb morter mixt 1:2:10, elaborat a l'obra amb formigonera de 165 l i beurada de ciment pòrtland (P - 19)	47,03	571,500	26.877,65
4	F9650020	m	Subministrament i col.locació de vorada recta o curvada de peces de formigó, doble capa calçada T3 17x28cm o tauló, col·locada sobre base de formigó HM-20/P/40/I de 20 a 25 cm d'alçada, rejuntada amb morter mixt 1:2:10, elaborat a l'obra amb formigonera de 165 l. (P - 16)	30,39	10,000	303,90
5	F921201H	m3	Subbase de tot-u artificial, amb estesa i piconatge del material al 98% del PM (P - 14)	29,98	1,500	44,97
6	F9H1Z001	m2	Pavimentació de rases de serveis en calçada amb 8cm de paviment de mescla bituminosa en calent AC/16/BIN/B60-70/D, amb granulat granític i betum asfaltic de penetració, estesa i compactada al 98% de l'assaig de marshall, inclòs la formació de reg d'emprimació amb emulsió bituminosa catiònica tipus ECI, amb una dotació de 1,5 kg/m2 i el transport dels equips d'asfalt, totalment acabat. (P - 20)	66,87	8,000	534,96
7	F9Z5Z205	u	Construcció de gual amb vorera rebaixada de fins a 4,00 metres d'amplada i 2,00 metres de profunditat en vorera existent, amb la formació de pendents amb base de formigó HM-20/B/20/II i paviment de vorera similar a l'existent, franja de 60cm amb panot de tacs de color vermell entre el gual i la calçada i franja de 80cm entre línia de façana i inici del gual amb panot estriat per a PTI direccional. (P - 21)	677,51	1,000	677,51
8	F985A709	m	Rampa per a gual de 35 cm d'amplària, amb peça de formigó per a gual de vehícles de doble capa per a posició central, de 35x25 cm, de color gris, col·locat sobre base de formigó no estructural HNE-15/P/40 de 20 a 25 cm d'alçària, i rejuntat amb morter. (P - 17)	46,18	11,200	517,22
9	F985Z235	m	Capçal per a gual amb peça de formigó per a gual de vehícles de doble capa per a posició lateral, de 35x25 cm, de color gris, col·locat sobre base de formigó d'us no estructural HNE-15/P/40 de 20x25 cm d'alçària, i reguntat amb morter (P - 18)	39,73	8,000	317,84

TOTAL Capítol 01.03 40.094,33

Obra 01 Pressupost F908
Capítol 04 XARXA AIGUA POTABLE

NUM.	CODI	UA	DESCRIPCIÓ	PREU	AMIDAMENT	IMPORT
1	FD7ZZ002	m	Cinta de senyalització de canonada d'aigua potable, incloent instal·lació de la mateixa. (P - 25)	0,55	220,000	121,00
2	FF32D785	m	Tub de fosa dúctil de 100 mm de diàmetre nominal interior, segons la norma ISO 2531, unió de campana amb anella elastomèrica d'estanquitat per a aigua, amb grau de dificultat mitjà i col·locat al fons de la rasa (P - 32)	47,26	220,000	10.397,20
3	FN1216D4	u	Vàlvula de comporta manual amb brides, de cos curt, de 100 mm de diàmetre nominal, de 16 bar de PN, cos de fosa nodular EN-GJS-500-7 (GGG50) i tapa de fosa nodular EN-GJS-500-7 (GGG50), amb revestiment de resina epoxi (250 micres), comporta de	172,65	3,000	517,95

PRESSUPOST

			fosa+EPDM i tancament de seient elàstic, eix d'acer inoxidable 1.4021 (AISI 420), amb accionament per volant de fosa, muntada en pericó de canalització soterrada (P - 68)			
4	FDK282C9	u	Pericó de registre de fàbrica de maó de 45x45x50 cm, per a instal·lacions de serveis, amb parets de 15 cm de gruix de maó calat de 290x140x100 mm, arrebossada i lliscada interiorment amb morter mixt amb una proporció en volum 1:2:10, sobre solera de maó calat de 10 cm de gruix i reblert lateral amb terra de la mateixa excavació (P - 30)	105,80	3,000	317,40
5	FDKZ3154	u	Bastiment i tapa per a pericó de serveis, de fosa dúctil de 420x420mm i classe B125 segons norma UNE-EN 124, col·locat amb morter (P - 31)	64,91	3,000	194,73
6	FD7ZZ0D4	u	Subministrament i muntatge de derivació en T de fosa dùctil PN16 amb brides Ø100mm i sortida brides Ø de 100mm, instal·lada a fons de rasa i ancorada amb un topall d'obra. (P - 26)	225,00	1,000	225,00
7	FD7ZZ0D9	u	Subministrament i muntatge de derivació en T de fosa dùctil PN16 amb brides Ø80mm i sortida brides Ø de 100mm, instal·lada a fons de rasa i ancorada amb un topall d'obra. (P - 28)	211,00	1,000	211,00
8	FD7ZZ0D7	u	Brida cega de fossa DN 100 mm, amb anella elastomètrica d'estanquitat per agua i col·locada al fons de la rasa. (P - 27)	56,04	1,000	56,04
9	FD7EZ020	u	Modificació d'escomesa existent. Inclou tram de canonada de DN igual a l'existent, collarí per canonada de DN màxim 160mm amb sortida roscada, vàlvula de tall tipus magnètica de la marca TMM, accessoris i petit material de connexió, arqueta de polietilè amb tapa de fundició de 125mm B-125, i tota l'obra civil necessària, totalment acabada. (P - 24)	198,50	7,000	1.389,50
10	FD7EZ005	u	Connexió a canonada existent mitjançant accessori mecànic GF + Waga Multi joint, en canonades de diàmetre igual o superior a DN65mm, incloent peces de connexió, maniobres de descàrrega hidràulica i buidat de la xarxa, purga i posada en càrrega de la nova instal·lació hidràulica i normalització, executada a fons de rasa. (P - 22)	437,40	2,000	874,80
11	FD7EZ009	u	Desinfecció de la xarxa d'aigua instal·lada segons criteris de la companyia concessionària del servei. (P - 23)	950,00	1,000	950,00

TOTAL Capítol 01.04 **15.254,62**

Obra 01 Pressupost F908
Capítol 05 XARXA ELÈCTRICA BT

NUM.	CODI	UA	DESCRIPCIÓ	PREU	AMIDAMENT	IMPORT
1	FGF24F99	u	Pal de formigó HV1600R13 ETU-6703B (P - 48)	662,52	2,000	1.325,04
2	FHZ0Z999	u	Terminal entroncament BT (1F) (P - 62)	2,55	4,000	10,20
3	FHZ0Z998	u	Connector entroncamentaeri derivat BT (1F) (P - 61)	4,01	8,000	32,08
4	FG39Z003	u	Conversió de línia de baixa tensió amb cable trenat a soterrada amb cable RV 240/150. Inclòs muntatge i connexionat. (P - 36)	431,24	2,000	862,48
5	FG39Z999	u	Desmuntatge de trenat sobre suports (P - 47)	2,07	298,000	616,86
6	FG39Z998	u	Amarre BT (P - 46)	47,88	4,000	191,52
7	FG39Z997	u	Estesa de trenat sobre suports (P - 45)	4,81	82,000	394,42
8	FG39Z996	u	Posada a terra neutre BT sobre suport (P - 44)	185,08	2,000	370,16
9	FG39Z995	u	Desmuntatge de pal de fusta telecomunicacions (P - 43)	85,44	6,000	512,64
10	FRZ89999	u	Ganxo línia de vida per suport existent (P - 69)	36,37	4,000	145,48
11	FG39Z789	u	Desmuntatge, arrencada cable RZ escomesa (P - 40)	6,87	60,000	412,20
12	FHZ0Z994	u	Casquet auxiliar ganxo anclatge vida (P - 60)	2,81	4,000	11,24
13	FHZ0Z993	u	Ganxo anclatge vida 16x430 (P - 59)	11,49	4,000	45,96
14	FG39B9E9	m	Cable RZ amb conductor d'alumini de 0,6/1 kV de tensió assignada, de secció 3x 150 mm2, col·locat en tub (P - 35)	8,22	82,000	674,04
15	FGZ2Z301	u	Candau 25x5, ADU i instal·lacions BT (P - 52)	40,65	8,000	325,20

PRESSUPOST

16	FHZ0Z010	m	Estesa baixa tub BT >50 mm2 (P - 55)	7,32	348,000	2.547,36
17	FGZ2Z077	u	Connexió del circuit amb el terminal (P - 51)	53,73	18,000	967,14
18	FGZ2Z059	u	PAT del neutre en caixa (P - 50)	82,78	8,000	662,24
19	FHZ1Z002	u	Tasques per la col·locació en façana existent de nous ADU i CDU empotrats en nínxol, inclosa demolició de parament i remats i acabats d'obra. (P - 63)	640,34	7,000	4.482,38
20	FHZ1Z784	u	Tasques per la col·locació en façana existent de nous ADU / CDU sobre sòcol (P - 65)	560,83	1,000	560,83
21	FHZ0Z992	u	Protecció ADU contra impactes de vehicle (P - 58)	141,17	1,000	141,17
22	FGZ2Z583	u	CDU (P - 54)	154,54	7,000	1.081,78
23	FGZ2Z529	u	Sòcol prefabricat de formigó armat dist intem. (P - 53)	123,92	7,000	867,44
24	F2222589	m	Excavació de rasa tipus C per a xarxa baixa tensió, en tot tipus de terreny inclòs roca, amb mitjans mecànics inclòs replenat de terres en tongades de 25cm. com a màxim i transport de terres a l'abocador. (P - 7)	61,83	290,000	17.930,70
25	FHZ0Z492	m	Canalització tipus C per línia de BT (P - 57)	84,74	7,000	593,18
26	FHZ0Z150	m	Tub de Polietilè DN 160 mm (P - 56)	3,07	580,000	1.780,60
27	FG39B0G8	m	Cable amb conductor d'alumini XZ1 de 0,6/1 kV de tensió assignada, de secció 1x 240 mm2, col·locat en tub (P - 33)	4,95	1.044,000	5.167,80
28	FG39B1E2	m	Cable amb conductor d'alumini XZ1 de 0,6/1 kV de tensió assignada, de secció 1x 150 mm2, col·locat en tub (P - 34)	4,21	348,000	1.465,08
29	FG39Z994	u	Muntatge suport de formigó BT sup. 800 DAN (P - 42)	950,86	2,000	1.901,72
30	FG39Z501	u	Confecció de projecte de línia de baixa tensió per a la seva legalització, presentació a ENDESA, tramitació en el col·legi d'enginyers corresponent, pagament de taxes i obtenció de permisos. (P - 37)	1.993,60	1,000	1.993,60
31	FG39Z502	u	Legalització de la instal·lació de baixa tensió. (P - 38)	155,00	1,000	155,00
32	FG39Z505	u	Confecció de projecte de línia de baixa tensió per a la seva legalització, presentació a ENDESA, tramitació en el col·legi d'enginiers corresponent, pagament de taxes i obtenció de permisos. (P - 39)	101,52	1,000	101,52

TOTAL Capítol 01.05 **48.329,06**

Obra 01 Pressupost F908

Capítol 06 XARXA DE TELECOMUNICACIONS

NUM.	CODI	UA	DESCRIPCIÓ	PREU	AMIDAMENT	IMPORT
1	L1000200V	m	Execució de prisma tubular format per 2 conductes de 63 mm de diàmetre exterior, amb tub de polietilè d'alta densitat amb lubrificant interior, protegit amb dau de formigó H-175, col·locació de cinta de senyalització, fils guia en cada conducte, banda de protecció i maniguets d'unió. Rebliment i piconatge de rasa, amb material granular seleccionat d´aportació, en tongades de 25 cm com a màxim, amb compactació del 95 % del PM. (P - 70)	24,47	200,000	4.894,00
2	FDG34375	u	Subministrament i col·locació arqueta tipus "M" de telefònica inclòs obra civil necessària amb marc i tapa totalment instal·lada inclosos 2 tubs de 40 mm com a passamurs fins la tanca de la propietat privada (P - 29)	271,22	3,000	813,66
3	FGZ02101	u	Connexió a xarxa exitent de telecomunicacions amb tota l'obra civil que sigui necessària, inclòs conversió aeri-soterrat, totalment connexionada. (P - 49)	1.100,00	2,000	2.200,00
4	FHZ1Z111	u	Adaptació d'escomesa de telecomunicacions existent, inclòs la instal.lació de pal d'acer galvanitzat grapat a façana fins a 6 metres d'alçada per conversió aeri soterrat, amb la corresponent obra civil, i reconstrucció de façana en cas necessari, totalment acabat. (P - 64)	188,13	6,000	1.128,78

PRESSUPOST

5	FG39Z978	u	Desmuntatge de pal de fusta telecomunicacions (P - 41)	85,44	5,000	427,20
TOTAL	**Capítol**		**01.06**			**9.463,64**

Obra 01 Pressupost F908
Capítol 07 GESTIÓ DE RES DUS

NUM.	CODI	UA	DESCRIPCIÓ	PREU	AMIDAMENT	IMPORT
1	Y100020	pa	Partida alçada per la gestió de residus generats a obra, (a justificar). (P - 71)	255,28	1,000	255,28
TOTAL	**Capítol**		**01.07**			**255,28**

Obra 01 Pressupost F908
Capítol 08 OBRES COMPLEMENTÀRIES

NUM.	CODI	UA	DESCRIPCIÓ	PREU	AMIDAMENT	IMPORT
1	Y100040	pa	Partida en aplicació a unitats d'obra no previstes en el projecte amb aplicació dels preus del mateix (a justificar). (P - 72)	4.500,00	1,000	4.500,00
2	Y10Z052	pa	Partida alçada per a la senyalització provisional de les obres, desviaments i talls de trànsit, segons indicacions de la D.F. (P - 74)	1.000,00	1,000	1.000,00
3	Y10Z060	pa	Partida alçada a justificar per a l'execució de possibles desviaments de serveis existents. (P - 75)	1.500,00	1,000	1.500,00
TOTAL	**Capítol**		**01.08**			**7.000,00**

Obra 01 Pressupost F908
Capítol 09 SEGURETAT I SALUT

NUM.	CODI	UA	DESCRIPCIÓ	PREU	AMIDAMENT	IMPORT
1	Y100080	pa	Per l'aplicació del pla de seguretat i salut al llarg de les obres d'acord amb el programa i les indicacions de la direcció facultativa, complint normativa segons el R.D. 1627/97. Es valora provisionalment un 2% del pressupost d'execució material. (a justificar). (P - 73)	2.500,00	1,000	2.500,00
TOTAL	**Capítol**		**01.09**			**2.500,00**

RESUM DE PRESSUPOST

NIVELL 2: Capítol			Import
Capítol	01.01	PREVIS I ENDERROCS	7.511,63
Capítol	01.02	MOVIMENT DE TERRES	10.899,69
Capítol	01.03	BASES I PAVIMENTS	40.094,33
Capítol	01.04	XARXA AIGUA POTABLE	15.254,62
Capítol	01.05	XARXA ELÈCTRICA BT	48.329,06
Capítol	01.06	XARXA DE TELECOMUNICACIONS	9.463,64
Capítol	01.07	GESTIÓ DE RESIDUS	255,28
Capítol	01.08	OBRES COMPLEMENTÀRIES	7.000,00
Capítol	01.09	SEGURETAT I SALUT	2.500,00
Obra	**01**	**Pressupost F908**	**141.308,25**
			141.308,25

NIVELL 1: Obra			Import
Obra	01	Pressupost F908	141.308,25
			141.308,25

PRESSUPOST D'EXECUCIÓ PER CONTRACTE

PRESSUPOST D'EXECUCIÓ MATERIAL		141.308,25
13,00 % DESPESES GENERALS SOBRE 141.308,25.....		18.370,07
6,00 % BENEFICI INDUSTRIAL SOBRE 141.308,25.....		8.478,50
	Subtotal	168.156,82
21,00 % IVA SOBRE 168.156,82.....		35.312,93
TOTAL PRESSUPOST PER CONTRACTE	€	203.469,75

Aquest pressupost d'execució per contracte puja a

(DOS-CENTS TRES MIL QUATRE-CENTS SEIXANTA-NOU EUROS AMB SETANTA-CINC CENTIMS)

La Garriga, a agost de 2023

Xavier Torret Requena
E.C.C.P. col·legiat núm. 30.138