



La Garriga  
23 de juliol de 2023

## La Garriga - Eleccions a Corts Generals 2023

23/07/2023

Eleccions a Corts Generals 2023

% Participació

Dades anteriors:

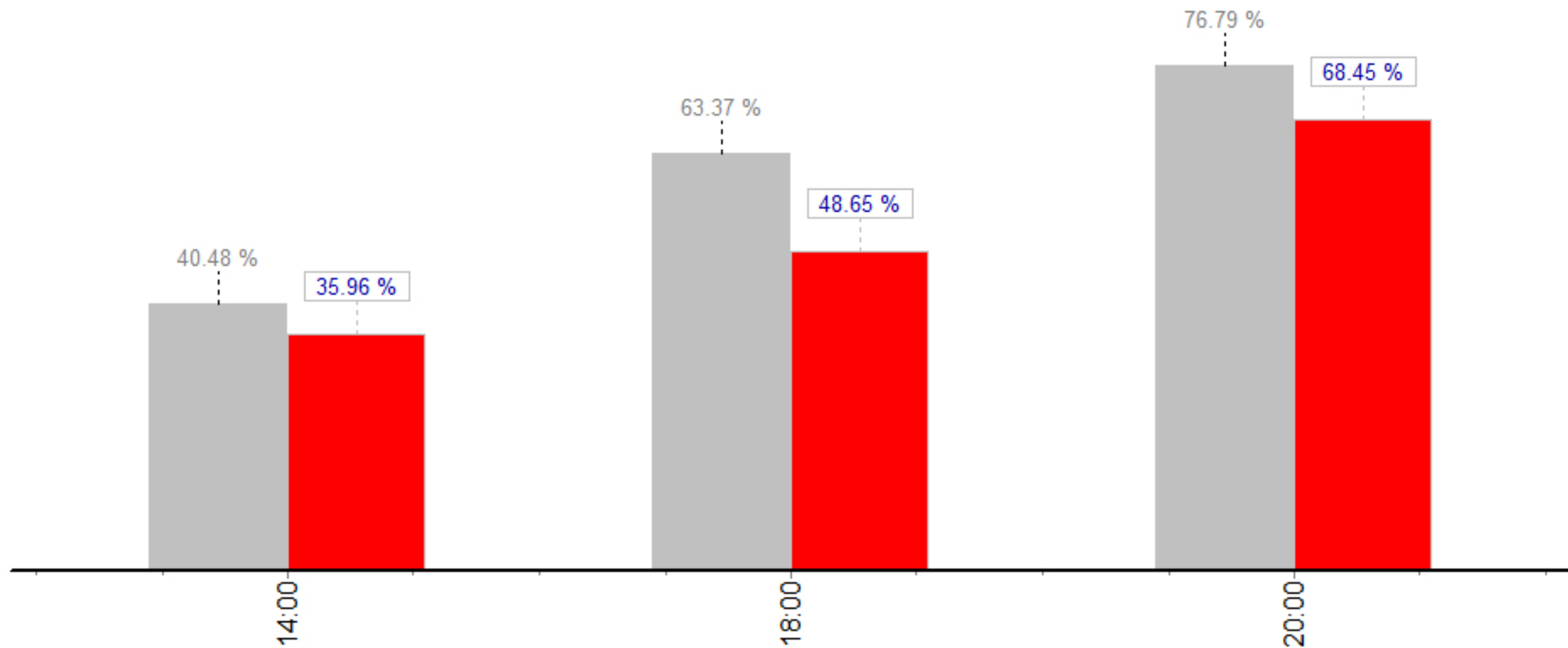
10/11/2019

Eleccions a Corts Generals

Cens: 12668

Cens computat: 12668

(100.00%)



## Participació comparativa

Eleccions actuals: **23/07/2023** Eleccions a Corts Generals 2023  
 Eleccions anteriors: **10/11/2019** Eleccions a Corts Generals

Dist./Secc.	Mesa	Electors	14:00		18:00		20:00	
			Vots	%	Vots	%	Vots	%
01/001	A	886	334	37,70	445	50,23	604	68,17
		851	329	38,66	525	61,69	650	76,38
ESCOLA MUNICIPAL D'ENSENYAMENT								
01/001	B	927	336	36,25	438	47,25	631	68,07
		918	371	40,41	554	60,35	690	75,16
ESCOLA MUNICIPAL D'ENSENYAMENT								
01/002	A	804	275	34,20	375	46,64	522	64,93
		793	320	40,35	560	70,62	660	83,23
ESCOLA ELS PINETONS								
01/002	B	770	240	31,17	338	43,90	497	64,55
		739	290	39,24	450	60,89	550	74,42
ESCOLA ELS PINETONS								
01/003	A	439	136	30,98	195	44,42	297	67,65
		438	134	30,59	250	57,08	316	72,15
ESCOLA ELS PINETONS								
01/003	B	425	149	35,06	205	48,24	283	66,59
		426	154	36,15	245	57,51	289	67,84
ESCOLA ELS PINETONS								
01/004	A	567	204	35,98	285	50,26	394	69,49
		576	235	40,80	367	63,72	441	76,56
ESCOLA ELS PINETONS								
01/004	B	631	241	38,19	300	47,54	424	67,19
		654	286	43,73	414	63,30	482	73,70
ESCOLA ELS PINETONS								
01		5.449	1.915	35,14	2.581	47,37	3.652	67,02
		5.395	2.119	39,28	3.365	62,37	4.078	75,59
02/001	U	828	287	34,66	396	47,83	571	68,96
		802	327	40,77	528	65,84	631	78,68
ESCOLA MUNICIPAL DE MUSICA								
02/002	A	746	255	34,18	350	46,92	503	67,43
		715	275	38,46	445	62,24	543	75,94
CAN LUNA								
02/002	B	807	300	37,17	385	47,71	515	63,82
		785	320	40,76	487	62,04	589	75,03
CAN LUNA								

## Participació comparativa

Eleccions actuals: **23/07/2023** Eleccions a Corts Generals 2023  
 Eleccions anteriors: **10/11/2019** Eleccions a Corts Generals

Dist./Secc.	Mesa	Electors	14:00		18:00		20:00	
			Vots	%	Vots	%	Vots	%
02/003	A	733	269	36,70	365	49,80	522	71,21
		696	288	41,38	433	62,21	532	76,44
ESCOLA GIROI								
02/003	B	636	265	41,67	341	53,62	468	73,58
		631	286	45,32	399	63,23	497	78,76
ESCOLA GIROI								
02/003	C	651	231	35,48	332	51,00	480	73,73
		617	282	45,71	422	68,40	502	81,36
ESCOLA GIROI								
02/004	U	658	266	40,43	356	54,10	501	76,14
		659	257	39,00	429	65,10	525	79,67
ESCOLA GIROI								
02/005	A	687	218	31,73	321	46,72	468	68,12
		665	284	42,71	442	66,47	528	79,40
ESCOLA MUNICIPAL DE MUSICA								
02/005	B	830	312	37,59	417	50,24	566	68,19
		735	312	42,45	477	64,90	568	77,28
ESCOLA MUNICIPAL DE MUSICA								
02/006	U	643	237	36,86	319	49,61	425	66,10
		647	248	38,33	397	61,36	488	75,43
CAN LUNA								
02		7.219	2.640	36,57	3.582	49,62	5.019	69,52
		6.952	2.879	41,41	4.459	64,14	5.403	77,72
<b>Total</b>		<b>12.668</b>	<b>4.555</b>	<b>35,96</b>	<b>6.163</b>	<b>48,65</b>	<b>8.671</b>	<b>68,45</b>
<b>Total anteriors</b>		<b>12.347</b>	<b>4.998</b>	<b>40,48</b>	<b>7.824</b>	<b>63,37</b>	<b>9.481</b>	<b>76,79</b>

**Opcions polítiques**

Eleccions a Corts Generals 2023

**23/07/2023**

---

Sigles opció política	Opció política	Ordre
<b>CUP-PR</b>	Candidatura d'Unitat Popular - Per la Ruptura	9
<b>ERC</b>	Esquerra Republicana de Catalunya	5
<b>FO</b>	Frente Obrero	2
<b>JUNTS</b>	Junts Per Catalunya	8
<b>PACMA</b>	Partido Animalista amb el Medi Ambient	3
<b>PCTC</b>	Partit Comunista dels Treballadors de Catalunya	10
<b>PDeCAT-E-CiU</b>	Partit Democrata Europeu Català - Espai CiU	12
<b>PP</b>	Partido Popular	4
<b>PSC-PSOE</b>	Partit dels Socialistes de Catalunya	1
<b>RECORTES CERO</b>	Recortes Cero	11
<b>SUMAR-ECP</b>	Sumar - En Comú Podem	7
<b>VOX</b>	Vox	6

# La Garriga - Eleccions a Corts Generals 2023

23/07/2023

Eleccions a Corts Generals 2023

% Vots

Escrutat: 100.00%

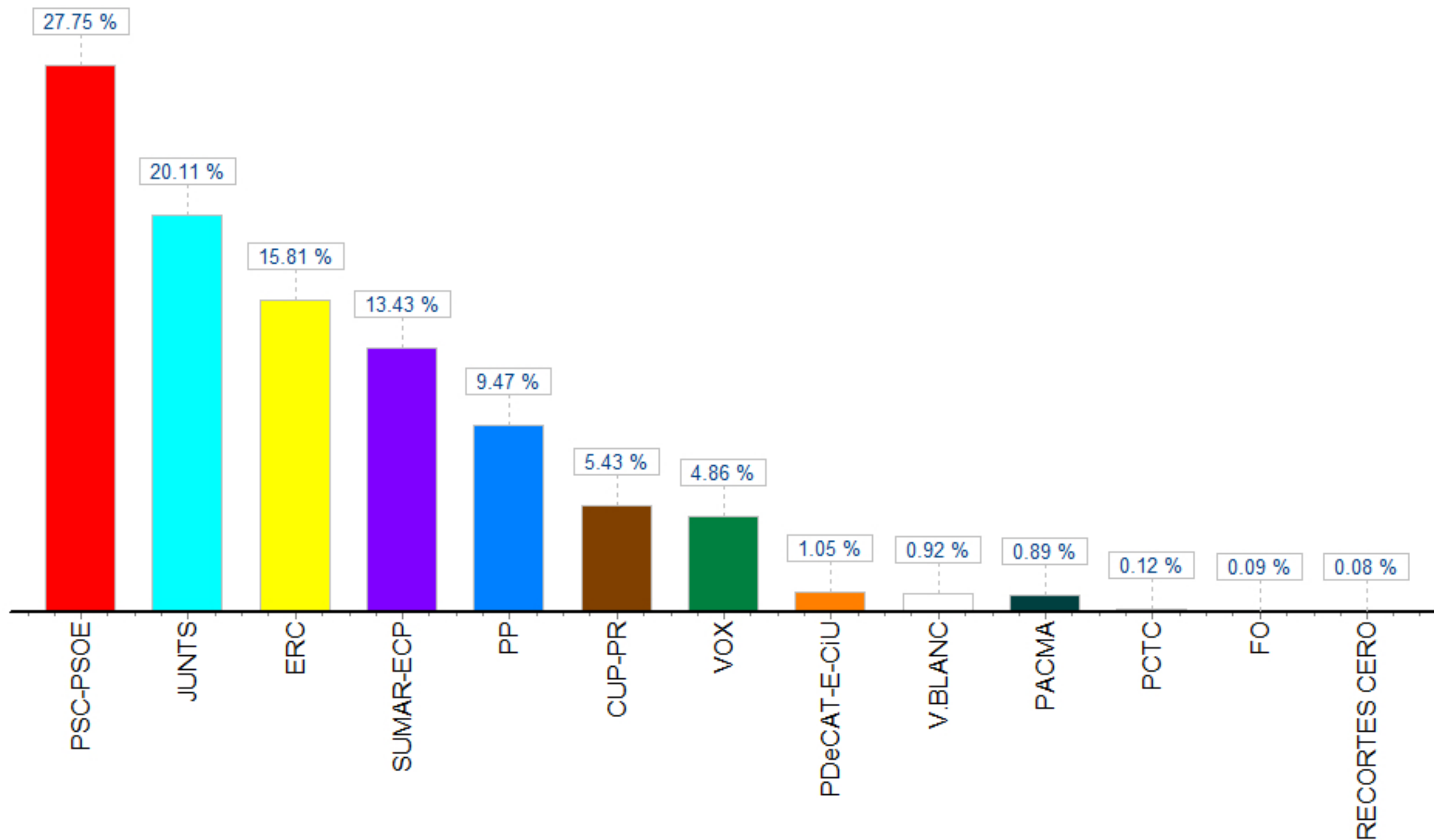
Participació: 68.46%

Cens: 12.668

Votants: 8.672

Vots nuls: 85

Vots vàlids: 8.587



# La Garriga - Eleccions a Corts Generals 2023

23/07/2023

Eleccions a Corts Generals 2023

Nombre de vots

Escrutat: 100.00%

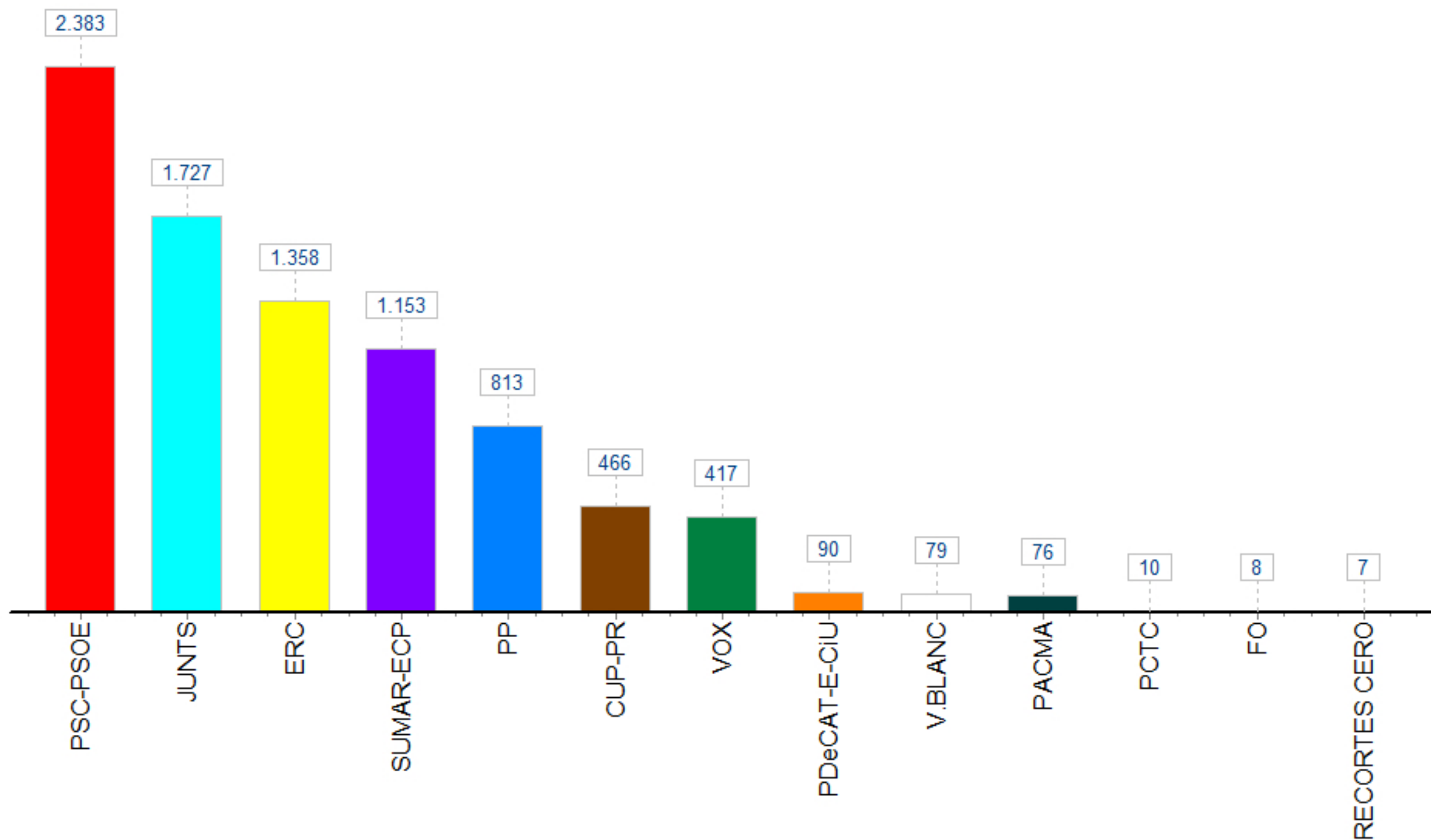
Participació: 68.46%

Cens: 12.668

Votants: 8.672

Vots nuls: 85

Vots vàlids: 8.587



**Resultats electorals**

Eleccions a Corts Generals 2023

**23/07/2023**

Electors censats	Participació (%)	Abstenció (%)		
<b>12.668</b>	<b>68,46%</b>	<b>31,54%</b>		
Vots emesos	Vots nuls	Vots vàlids	Escrutat (%)	
<b>8.672</b>	<b>85</b>	<b>8.587</b>	<b>100,00%</b>	

Opció política	Descripció	Vots	%
PSC-PSOE	Partit dels Socialistes de Catalunya	2.383	27,75%
<b>JUNTS</b>	<b>Junts Per Catalunya</b>	<b>1.727</b>	<b>20,11%</b>
ERC	Esquerra Republicana de Catalunya	1.358	15,81%
<b>SUMAR-ECP</b>	<b>Sumar - En Comú Podem</b>	<b>1.153</b>	<b>13,43%</b>
PP	Partido Popular	813	9,47%
<b>CUP-PR</b>	<b>Candidatura d'Unitat Popular - Per la Ruptura</b>	<b>466</b>	<b>5,43%</b>
VOX	Vox	417	4,86%
<b>PDeCAT-E-CiU</b>	<b>Partit Democrata Europeu Català - Espai CiU</b>	<b>90</b>	<b>1,05%</b>
BL	VOT EN BLANC	79	0,92%
<b>PACMA</b>	<b>Partido Animalista amb el Medi Ambient</b>	<b>76</b>	<b>0,89%</b>
PCTC	Partit Comunista dels Treballadors de Catalunya	10	0,12%
<b>FO</b>	<b>Frente Obrero</b>	<b>8</b>	<b>0,09%</b>
RECORTES CERO	Recortes Cero	7	0,08%



**Resultats electorals**

Eleccions a Corts Generals 2023

**23/07/2023**

Districte: 01

Electors censats	Participació (%)	Abstenció (%)		
<b>5.449</b>	<b>67,00%</b>	<b>33,00%</b>		
Vots emesos	Vots nuls	Vots vàlids	Escrutat (%)	
<b>3.651</b>	<b>26</b>	<b>3.625</b>	<b>100,00%</b>	

Opció política	Descripció	Vots	%
PSC-PSOE	Partit dels Socialistes de Catalunya	1.022	28,19%
JUNTS	Junts Per Catalunya	679	18,73%
ERC	Esquerra Republicana de Catalunya	570	15,72%
SUMAR-ECP	Sumar - En Comú Podem	509	14,04%
PP	Partido Popular	357	9,85%
CUP-PR	Candidatura d'Unitat Popular - Per la Ruptura	190	5,24%
VOX	Vox	186	5,13%
PACMA	Partido Animalista amb el Medi Ambient	38	1,05%
BL	VOT EN BLANC	35	0,97%
PDeCAT-E-CiU	Partit Demòcrata Europeu Català - Espai CiU	29	0,80%
PCTC	Partit Comunista dels Treballadors de Catalunya	4	0,11%
FO	Frente Obrero	3	0,08%
RECORTES CERO	Recortes Cero	3	0,08%

**Resultats electorals**

Eleccions a Corts Generals 2023

**23/07/2023**

Districte: 01 Secció: 001

Electors censats	Participació (%)	Abstenció (%)	
<b>1.813</b>	<b>68,06%</b>	<b>31,94%</b>	
Vots emesos	Vots nuls	Vots vàlids	Escrutat (%)
<b>1.234</b>	<b>10</b>	<b>1.224</b>	<b>100,00%</b>

Opció política	Descripció	Vots	%
JUNTS	Junts Per Catalunya	293	23,94%
PSC-PSOE	Partit dels Socialistes de Catalunya	280	22,88%
ERC	Esquerra Republicana de Catalunya	203	16,58%
SUMAR-ECP	Sumar - En Comú Podem	201	16,42%
PP	Partido Popular	105	8,58%
CUP-PR	Candidatura d'Unitat Popular - Per la Ruptura	87	7,11%
VOX	Vox	26	2,12%
PACMA	Partido Animalista amb el Medi Ambient	15	1,23%
PDeCAT-E-CiU	Partit Demòcrata Europeu Català - Espai CiU	7	0,57%
BL	VOT EN BLANC	6	0,49%
FO	Frente Obrero	1	0,08%
PCTC	Partit Comunista dels Treballadors de Catalunya	0	0,00%
RECORTES CERO	Recortes Cero	0	0,00%

**Resultats electorals**

Eleccions a Corts Generals 2023

**23/07/2023**

Districte: 01 Secció: 002

<b>Electors censats</b>	<b>Participació (%)</b>	<b>Abstenció (%)</b>	
<b>1.574</b>	<b>64,74%</b>	<b>35,26%</b>	
<b>Vots emesos</b>	<b>Vots nuls</b>	<b>Vots vàlids</b>	<b>Escrutat (%)</b>
<b>1.019</b>	<b>6</b>	<b>1.013</b>	<b>100,00%</b>

Opció política	Descripció	Vots	%
PSC-PSOE	Partit dels Socialistes de Catalunya	301	29,71%
JUNTS	Junts Per Catalunya	171	16,88%
ERC	Esquerra Republicana de Catalunya	153	15,10%
SUMAR-ECP	Sumar - En Comú Podem	139	13,72%
PP	Partido Popular	107	10,56%
VOX	Vox	69	6,81%
CUP-PR	Candidatura d'Unitat Popular - Per la Ruptura	44	4,34%
BL	VOT EN BLANC	16	1,58%
PACMA	Partido Animalista amb el Medi Ambient	8	0,79%
PDeCAT-E-CiU	Partit Demòcrata Europeu Català - Espai CiU	3	0,30%
FO	Frente Obrero	1	0,10%
PCTC	Partit Comunista dels Treballadors de Catalunya	1	0,10%
RECORTES CERO	Recortes Cero	0	0,00%

**Resultats electorals**

Eleccions a Corts Generals 2023

**23/07/2023**

Districte: 01 Secció: 003

Electors censats	Participació (%)	Abstenció (%)		
<b>864</b>	<b>67,13%</b>	<b>32,87%</b>		
Vots emesos	Vots nuls	Vots vàlids	Escrutat (%)	
<b>580</b>	<b>4</b>	<b>576</b>	<b>100,00%</b>	

Opció política	Descripció	Vots	%
PSC-PSOE	Partit dels Socialistes de Catalunya	195	33,85%
ERC	Esquerra Republicana de Catalunya	88	15,28%
PP	Partido Popular	77	13,37%
SUMAR-ECP	Sumar - En Comú Podem	69	11,98%
JUNTS	Junts Per Catalunya	63	10,94%
VOX	Vox	44	7,64%
CUP-PR	Candidatura d'Unitat Popular - Per la Ruptura	16	2,78%
PACMA	Partido Animalista amb el Medi Ambient	8	1,39%
PDeCAT-E-CiU	Partit Demòcrata Europeu Català - Espai CiU	6	1,04%
BL	VOT EN BLANC	5	0,87%
PCTC	Partit Comunista dels Treballadors de Catalunya	2	0,35%
RECORTES CERO	Recortes Cero	2	0,35%
FO	Frente Obrero	1	0,17%

**Resultats electorals**

Eleccions a Corts Generals 2023

**23/07/2023**

Districte: 01 Secció: 004

<b>Electors censats</b>	<b>Participació (%)</b>	<b>Abstenció (%)</b>	
<b>1.198</b>	<b>68,28%</b>	<b>31,72%</b>	
<b>Vots emesos</b>	<b>Vots nuls</b>	<b>Vots vàlids</b>	<b>Escrutat (%)</b>
<b>818</b>	<b>6</b>	<b>812</b>	<b>100,00%</b>

Opció política	Descripció	Vots	%
PSC-PSOE	Partit dels Socialistes de Catalunya	246	30,30%
JUNTS	Junts Per Catalunya	152	18,72%
ERC	Esquerra Republicana de Catalunya	126	15,52%
SUMAR-ECP	Sumar - En Comú Podem	100	12,32%
PP	Partido Popular	68	8,37%
VOX	Vox	47	5,79%
CUP-PR	Candidatura d'Unitat Popular - Per la Ruptura	43	5,30%
PDeCAT-E-CiU	Partit Democrata Europeu Català - Espai CiU	13	1,60%
BL	VOT EN BLANC	8	0,99%
PACMA	Partido Animalista amb el Medi Ambient	7	0,86%
PCTC	Partit Comunista dels Treballadors de Catalunya	1	0,12%
RECORTES CERO	Recortes Cero	1	0,12%
FO	Frente Obrero	0	0,00%

**Resultats electorals**

Eleccions a Corts Generals 2023

**23/07/2023**

Districte: 02

Electors censats	Participació (%)	Abstenció (%)		
<b>7.219</b>	<b>69,55%</b>	<b>30,45%</b>		
Vots emesos	Vots nuls	Vots vàlids	Escrutat (%)	
<b>5.021</b>	<b>59</b>	<b>4.962</b>	<b>100,00%</b>	

Opció política	Descripció	Vots	%
PSC-PSOE	Partit dels Socialistes de Catalunya	1.361	27,43%
<b>JUNTS</b>	<b>Junts Per Catalunya</b>	<b>1.048</b>	<b>21,12%</b>
ERC	Esquerra Republicana de Catalunya	788	15,88%
<b>SUMAR-ECP</b>	<b>Sumar - En Comú Podem</b>	<b>644</b>	<b>12,98%</b>
PP	Partido Popular	456	9,19%
<b>CUP-PR</b>	<b>Candidatura d'Unitat Popular - Per la Ruptura</b>	<b>276</b>	<b>5,56%</b>
VOX	Vox	231	4,66%
<b>PDeCAT-E-CiU</b>	<b>Partit Demòcrata Europeu Català - Espai CiU</b>	<b>61</b>	<b>1,23%</b>
BL	VOT EN BLANC	44	0,89%
<b>PACMA</b>	<b>Partido Animalista amb el Medi Ambient</b>	<b>38</b>	<b>0,77%</b>
PCTC	Partit Comunista dels Treballadors de Catalunya	6	0,12%
<b>FO</b>	<b>Frente Obrero</b>	<b>5</b>	<b>0,10%</b>
RECORTES CERO	Recortes Cero	4	0,08%

**Resultats electorals**

Eleccions a Corts Generals 2023

**23/07/2023**

Districte: 02 Secció: 001

Electors censats	Participació (%)	Abstenció (%)		
<b>828</b>	<b>68,96%</b>	<b>31,04%</b>		
Vots emesos	Vots nuls	Vots vàlids	Escrutat (%)	
<b>571</b>	<b>3</b>	<b>568</b>	<b>100,00%</b>	

Opció política	Descripció	Vots	%
JUNTS	Junts Per Catalunya	171	30,11%
PSC-PSOE	Partit dels Socialistes de Catalunya	107	18,84%
ERC	Esquerra Republicana de Catalunya	102	17,96%
PP	Partido Popular	70	12,32%
SUMAR-ECP	Sumar - En Comú Podem	49	8,63%
VOX	Vox	29	5,11%
CUP-PR	Candidatura d'Unitat Popular - Per la Ruptura	20	3,52%
PDeCAT-E-CiU	Partit Democrata Europeu Català - Espai CiU	11	1,94%
PACMA	Partido Animalista amb el Medi Ambient	7	1,23%
BL	VOT EN BLANC	2	0,35%
FO	Frente Obrero	0	0,00%
PCTC	Partit Comunista dels Treballadors de Catalunya	0	0,00%
RECORTES CERO	Recortes Cero	0	0,00%

**Resultats electorals**

Eleccions a Corts Generals 2023

**23/07/2023**

Districte: 02 Secció: 002

Electors censats	Participació (%)	Abstenció (%)		
<b>1.553</b>	<b>65,55%</b>	<b>34,45%</b>		
Vots emesos	Vots nuls	Vots vàlids	Escrutat (%)	
<b>1.018</b>	<b>13</b>	<b>1.005</b>	<b>100,00%</b>	

Opció política	Descripció	Vots	%
PSC-PSOE	Partit dels Socialistes de Catalunya	259	25,77%
<b>JUNTS</b>	<b>Junts Per Catalunya</b>	<b>236</b>	<b>23,48%</b>
ERC	Esquerra Republicana de Catalunya	170	16,92%
<b>SUMAR-ECP</b>	<b>Sumar - En Comú Podem</b>	<b>132</b>	<b>13,13%</b>
PP	Partido Popular	78	7,76%
<b>CUP-PR</b>	<b>Candidatura d'Unitat Popular - Per la Ruptura</b>	<b>66</b>	<b>6,57%</b>
VOX	Vox	30	2,99%
<b>PDeCAT-E-CiU</b>	<b>Partit Demòcrata Europeu Català - Espai CiU</b>	<b>14</b>	<b>1,39%</b>
PACMA	Partido Animalista amb el Medi Ambient	9	0,90%
<b>BL</b>	<b>VOT EN BLANC</b>	<b>8</b>	<b>0,80%</b>
RECORTES CERO	Recortes Cero	2	0,20%
<b>FO</b>	<b>Frente Obrero</b>	<b>1</b>	<b>0,10%</b>
PCTC	Partit Comunista dels Treballadors de Catalunya	0	0,00%



**Resultats electorals**

Eleccions a Corts Generals 2023

**23/07/2023**

Districte: 02 Secció: 003

Electors censats	Participació (%)	Abstenció (%)		
<b>2.020</b>	<b>72,77%</b>	<b>27,23%</b>		
Vots emesos	Vots nuls	Vots vàlids	Escrutat (%)	
<b>1.470</b>	<b>15</b>	<b>1.455</b>	<b>100,00%</b>	

Opció política	Descripció	Vots	%
PSC-PSOE	Partit dels Socialistes de Catalunya	457	31,41%
JUNTS	Junts Per Catalunya	272	18,69%
SUMAR-ECP	Sumar - En Comú Podem	211	14,50%
ERC	Esquerra Republicana de Catalunya	206	14,16%
PP	Partido Popular	126	8,66%
VOX	Vox	75	5,15%
CUP-PR	Candidatura d'Unitat Popular - Per la Ruptura	70	4,81%
BL	VOT EN BLANC	16	1,10%
PDeCAT-E-CiU	Partit Demòcrata Europeu Català - Espai CiU	9	0,62%
PACMA	Partido Animalista amb el Medi Ambient	8	0,55%
PCTC	Partit Comunista dels Treballadors de Catalunya	3	0,21%
RECORTES CERO	Recortes Cero	2	0,14%
FO	Frente Obrero	0	0,00%

**Resultats electorals**

Eleccions a Corts Generals 2023

**23/07/2023**

Districte: 02 Secció: 004

Electors censats	Participació (%)	Abstenció (%)		
<b>658</b>	<b>76,14%</b>	<b>23,86%</b>		
Vots emesos	Vots nuls	Vots vàlids	Escrutat (%)	
<b>501</b>	<b>2</b>	<b>499</b>	<b>100,00%</b>	

Opció política	Descripció	Vots	%
PSC-PSOE	Partit dels Socialistes de Catalunya	160	32,06%
<b>JUNTS</b>	<b>Junts Per Catalunya</b>	<b>85</b>	<b>17,03%</b>
SUMAR-ECP	Sumar - En Comú Podem	67	13,43%
<b>ERC</b>	<b>Esquerra Republicana de Catalunya</b>	<b>64</b>	<b>12,83%</b>
PP	Partido Popular	58	11,62%
<b>VOX</b>	<b>Vox</b>	<b>28</b>	<b>5,61%</b>
CUP-PR	Candidatura d'Unitat Popular - Per la Ruptura	16	3,21%
<b>BL</b>	<b>VOT EN BLANC</b>	<b>10</b>	<b>2,00%</b>
PDeCAT-E-CiU	Partit Demòcrata Europeu Català - Espai CiU	8	1,60%
<b>PACMA</b>	<b>Partido Animalista amb el Medi Ambient</b>	<b>2</b>	<b>0,40%</b>
PCTC	Partit Comunista dels Treballadors de Catalunya	1	0,20%
<b>FO</b>	<b>Frente Obrero</b>	<b>0</b>	<b>0,00%</b>
RECORTES CERO	Recortes Cero	0	0,00%

**Resultats electorals**

Eleccions a Corts Generals 2023

**23/07/2023**

Districte: 02 Secció: 005

Electors censats	Participació (%)	Abstenció (%)		
<b>1.517</b>	<b>68,29%</b>	<b>31,71%</b>		
Vots emesos	Vots nuls	Vots vàlids	Escrutat (%)	
<b>1.036</b>	<b>19</b>	<b>1.017</b>	<b>100,00%</b>	

Opció política	Descripció	Vots	%
PSC-PSOE	Partit dels Socialistes de Catalunya	249	24,48%
JUNTS	Junts Per Catalunya	222	21,83%
ERC	Esquerra Republicana de Catalunya	166	16,32%
SUMAR-ECP	Sumar - En Comú Podem	137	13,47%
PP	Partido Popular	83	8,16%
CUP-PR	Candidatura d'Unitat Popular - Per la Ruptura	82	8,06%
VOX	Vox	47	4,62%
PDeCAT-E-CiU	Partit Demòcrata Europeu Català - Espai CiU	13	1,28%
PACMA	Partido Animalista amb el Medi Ambient	7	0,69%
BL	VOT EN BLANC	6	0,59%
FO	Frente Obrero	3	0,29%
PCTC	Partit Comunista dels Treballadors de Catalunya	2	0,20%
RECORTES CERO	Recortes Cero	0	0,00%

**Resultats electorals**

Eleccions a Corts Generals 2023

**23/07/2023**

Districte: 02 Secció: 006

Electors censats	Participació (%)	Abstenció (%)		
<b>643</b>	<b>66,10%</b>	<b>33,90%</b>		
Vots emesos	Vots nuls	Vots vàlids	Escrutat (%)	
<b>425</b>	<b>7</b>	<b>418</b>	<b>100,00%</b>	

Opció política	Descripció	Vots	%
PSC-PSOE	Partit dels Socialistes de Catalunya	129	30,86%
ERC	Esquerra Republicana de Catalunya	80	19,14%
JUNTS	Junts Per Catalunya	62	14,83%
SUMAR-ECP	Sumar - En Comú Podem	48	11,48%
PP	Partido Popular	41	9,81%
CUP-PR	Candidatura d'Unitat Popular - Per la Ruptura	22	5,26%
VOX	Vox	22	5,26%
PDeCAT-E-CiU	Partit Demòcrata Europeu Català - Espai CiU	6	1,44%
PACMA	Partido Animalista amb el Medi Ambient	5	1,20%
BL	VOT EN BLANC	2	0,48%
FO	Frente Obrero	1	0,24%
PCTC	Partit Comunista dels Treballadors de Catalunya	0	0,00%
RECORTES CERO	Recortes Cero	0	0,00%

## Resultats electorals comparats

Eleccions a Corts Generals 2023  
23/07/2023Eleccions a Corts Generals  
10/11/2019

Electors censats	Participació (%)	Abstenció (%)	Electors censats	Participació (%)	Abstenció (%)	
12.668	68,46%	31,54%	12.347	76,33%	23,67%	
Vots emesos	Vots nuls	Vots vàlids	Escrutat (%)	Vots emesos	Vots nuls	Vots vàlids
8.672	85	8.587	100,00%	9.425	46	9.379

Opció política	Descripció	Vots	%	Regidors	Vots	%	Regidors	Opció política	Descripció
PSC-PSOE	Partit dels Socialistes de Catalunya	2.383	27,75%		1.216	12,97%		PSC-PSOE	PARTIT DELS SOCIALISTES DE CATALUNYA
JUNTS	Junts Per Catalunya	1.727	20,11%		2.003	21,36%		JxCAT-JUNTS	JUNTS PER CATALUNYA-JUNTS
ERC	Esquerra Republicana de Catalunya	1.358	15,81%		2.701	28,80%		ERC-SOBIRANIST	ESQUERRA REPUBLICANA DE CATALUNYA-SOBIRANISTES
SUMAR-ECP	Sumar - En Comú Podem	1.153	13,43%		991	10,57%		ECP-GUANYEM EL	EN COMÚ PODEM-GUAYEM EL CANVI
PP	Partido Popular	813	9,47%		449	4,79%		PP	PARTIT POPULAR/PARTIDO POPULAR
CUP-PR	Candidatura d'Unitat Popular - Per la Ruptura	466	5,43%		1.046	11,15%		CUP-PR	CANDIDATURA D'UNITAT POPULAR- PER LA RUPTURA
VOX	Vox	417	4,86%		324	3,45%		VOX	VOX
PDeCAT-E-CiU	Partit Demòcrata Europeu Català - Espai CiU	90	1,05%		0	0,00%			
BL	VOT EN BLANC	79	0,92%		75	0,80%		BL	VOT EN BLANC
PACMA	Partido Animalista amb el Medi Ambient	76	0,89%		72	0,77%		PACMA	PARTIT ANIMALISTA CONTRA EL MALTRACTAMENT ANIMAL
PCTC	Partit Comunista dels Treballadors de Catalunya	10	0,12%		2	0,02%		PCTC	PARTIT COMUNISTA DELS TREBALLADORS DE CATALUNYA
FO	Frente Obrero	8	0,09%		0	0,00%			
RECORTES CERO	Recortes Cero	7	0,08%		11	0,12%		RECORTES CERO	RECORTES CERO-GRUPO VERDE
		0	0,00%		2	0,02%		PUM+J	PER UN MON MÉS JUST
		0	0,00%		2	0,02%		IZQP	IZQUIERDA EN POSITIVO
		0	0,00%		3	0,03%		I.FEM	INICIATIVA FEMINISTA
		0	0,00%		6	0,06%		PCPC	PARTIT COMUNISTA DEL POBLE DE CATALUNYA
		0	0,00%		90	0,96%		MÁS PAÍS	MÁS PAÍS
		0	0,00%		386	4,12%		Cs	CIUTADANS-PARTIDO DE LA CIUTADANIA

## Resultats electorals comparats

Eleccions a Corts Generals 2023

23/07/2023

Districte: 01

Eleccions a Corts Generals

10/11/2019

Electors censats	Participació (%)	Abstenció (%)		Electors censats	Participació (%)	Abstenció (%)
5.449	67,00%	33,00%		5.395	74,55%	25,45%
Vots emesos	Vots nuls	Vots vàlids	Escrutat (%)	Vots emesos	Vots nuls	Vots vàlids
3.651	26	3.625	100,00%	4.022	14	4.008

Opció política	Descripció	Vots	%	Regidors	Vots	%	Regidors	Opció política	Descripció
PSC-PSOE	Partit dels Socialistes de Catalunya	1.022	28,19%		539	13,45%		PSC-PSOE	PARTIT DELS SOCIALISTES DE CATALUNYA
JUNTS	Junts Per Catalunya	679	18,73%		830	20,71%		JxCAT-JUNTS	JUNTS PER CATALUNYA-JUNTS
ERC	Esquerra Republicana de Catalunya	570	15,72%		1.142	28,49%		ERC-SOBIRANIST DE	ESQUERRA REPUBLICANA DE CATALUNYA-SOBIRANISTES
SUMAR-ECP	Sumar - En Comú Podem	509	14,04%		452	11,28%		ECP-GUANYEM EL	EN COMÚ PODEM-GUAYEM EL CANVI
PP	Partido Popular	357	9,85%		184	4,59%		PP	PARTIT POPULAR/PARTIDO POPULAR
CUP-PR	Candidatura d'Unitat Popular - Per la Ruptura	190	5,24%		440	10,98%		CUP-PR	CANDIDATURA D'UNITAT POPULAR- PER LA RUPTURA
VOX	Vox	186	5,13%		148	3,69%		VOX	VOX
PACMA	Partido Animalista amb el Medi Ambient	38	1,05%		33	0,82%		PACMA	PARTIT ANIMALISTA CONTRA EL MALTRACTAMENT ANIMAL
BL	VOT EN BLANC	35	0,97%		31	0,77%		BL	VOT EN BLANC
PDeCAT-E-CiU	Partit Democrata Europeu Català - Espai CiU	29	0,80%		0	0,00%			
PCTC	Partit Comunista dels Treballadors de Catalunya	4	0,11%		0	0,00%		PCTC	PARTIT COMUNISTA DELS TREBALLADORS DE CATALUNYA
FO	Frente Obrero	3	0,08%		0	0,00%			
RECORTES CERO	Recortes Cero	3	0,08%		5	0,12%		RECORTES CERO	RECORTES CERO-GRUPO VERDE
		0	0,00%		0	0,00%		IZQP	IZQUIERDA EN POSITIVO
		0	0,00%		1	0,02%		PUM+J	PER UN MON MÉS JUST
		0	0,00%		2	0,05%		I.FEM	INICIATIVA FEMINISTA
		0	0,00%		2	0,05%		PCPC	PARTIT COMUNISTA DEL POBLE DE CATALUNYA
		0	0,00%		31	0,77%		MÁS PAÍS	MÁS PAÍS
		0	0,00%		168	4,19%		Cs	CIUTADANS-PARTIDO DE LA CIUTADANIA

## Resultats electorals comparats

Eleccions a Corts Generals 2023  
23/07/2023

Eleccions a Corts Generals  
10/11/2019

Districte: 01 Secció: 001

Electors censats	Participació (%)	Abstenció (%)	Electors censats	Participació (%)	Abstenció (%)	
1.813	68,06%	31,94%	1.769	75,47%	24,53%	
Vots emesos	Vots nuls	Vots vàlids	Escrutat (%)	Vots emesos	Vots nuls	Vots vàlids
1.234	10	1.224	100,00%	1.335	3	1.332

Opció política	Descripció	Vots	%	Regidors	Vots	%	Regidors	Opció política	Descripció
JUNTS	Junts Per Catalunya	293	23,94%		335	25,15%		JxCAT-JUNTS	JUNTS PER CATALUNYA-JUNTS
PSC-PSOE	Partit dels Socialistes de Catalunya	280	22,88%		151	11,34%		PSC-PSOE	PARTIT DELS SOCIALISTES DE CATALUNYA
ERC	Esquerra Republicana de Catalunya	203	16,58%		375	28,15%		ERC-SOBIRANIST	ESQUERRA REPUBLICANA DE CATALUNYA-SOBIRANISTES
SUMAR-ECP	Sumar - En Comú Podem	201	16,42%		135	10,14%		ECP-GUANYEM EL	EN COMÚ PODEM-GUAYEM EL CANVI
PP	Partido Popular	105	8,58%		62	4,65%		PP	PARTIT POPULAR/PARTIDO POPULAR
CUP-PR	Candidatura d'Unitat Popular - Per la Ruptura	87	7,11%		180	13,51%		CUP-PR	CANDIDATURA D'UNITAT POPULAR- PER LA RUPTURA
VOX	Vox	26	2,12%		23	1,73%		VOX	VOX
PACMA	Partido Animalista amb el Medi Ambient	15	1,23%		8	0,60%		PACMA	PARTIT ANIMALISTA CONTRA EL MALTRACTAMENT ANIMAL
PDeCAT-E-CiU	Partit Democrata Europeu Català - Espai CiU	7	0,57%		0	0,00%			
BL	VOT EN BLANC	6	0,49%		14	1,05%		BL	VOT EN BLANC
FO	Frente Obrero	1	0,08%		0	0,00%			
		0	0,00%		0	0,00%		IZQP	IZQUIERDA EN POSITIVO
		0	0,00%		1	0,08%		I.FEM	INICIATIVA FEMINISTA
		0	0,00%		1	0,08%		PUM+J	PER UN MON MÉS JUST
		0	0,00%		1	0,08%		PCPC	PARTIT COMUNISTA DEL POBLE DE CATALUNYA
		0	0,00%		11	0,83%		MÁS PAÍS	MÁS PAÍS
		0	0,00%		34	2,55%		Cs	CIUTADANS-PARTIDO DE LA CIUTADANIA
PCTC	Partit Comunista dels Treballadors de Catalunya	0	0,00%		0	0,00%		PCTC	PARTIT COMUNISTA DELS TREBALLADORS DE CATALUNYA
RECORTES CERO	Recortes Cero	0	0,00%		1	0,08%		RECORTES CERO	RECORTES CERO-GRUPO VERDE

## Resultats electorals comparats

Eleccions a Corts Generals 2023  
23/07/2023

Eleccions a Corts Generals  
10/11/2019

Districte: 01 Secció: 002

Electors censats	Participació (%)	Abstenció (%)	Electors censats	Participació (%)	Abstenció (%)	
1.574	64,74%	35,26%	1.532	75,65%	24,35%	
Vots emesos	Vots nuls	Vots vàlids	Escrutat (%)	Vots emesos	Vots nuls	Vots vàlids
1.019	6	1.013	100,00%	1.159	6	1.153

Opció política	Descripció	Vots	%	Regidors	Vots	%	Regidors	Opció política	Descripció
PSC-PSOE	Partit dels Socialistes de Catalunya	301	29,71%		164	14,22%		PSC-PSOE	PARTIT DELS SOCIALISTES DE CATALUNYA
JUNTS	Junts Per Catalunya	171	16,88%		206	17,87%		JxCAT-JUNTS	JUNTS PER CATALUNYA-JUNTS
ERC	Esquerra Republicana de Catalunya	153	15,10%		348	30,18%		ERC-SOBIRANIST DE CATALUNYA-SOBIRANISTES	ESQUERRA REPUBLICANA DE CATALUNYA-SOBIRANISTES
SUMAR-ECP	Sumar - En Comú Podem	139	13,72%		143	12,40%		ECP-GUANYEM EL CANVI	EN COMÚ PODEM-GUAYEM EL CANVI
PP	Partido Popular	107	10,56%		52	4,51%		PP	PARTIT POPULAR/PARTIDO POPULAR
VOX	Vox	69	6,81%		45	3,90%		VOX	VOX
CUP-PR	Candidatura d'Unitat Popular - Per la Ruptura	44	4,34%		110	9,54%		CUP-PR	CANDIDATURA D'UNITAT POPULAR- PER LA RUPTURA
BL	VOT EN BLANC	16	1,58%		6	0,52%		BL	VOT EN BLANC
PACMA	Partido Animalista amb el Medi Ambient	8	0,79%		7	0,61%		PACMA	PARTIT ANIMALISTA CONTRA EL MALTRACTAMENT ANIMAL
PDeCAT-E-CiU	Partit Democrata Europeu Català - Espai CiU	3	0,30%		0	0,00%			
FO	Frente Obrero	1	0,10%		0	0,00%			
PCTC	Partit Comunista dels Treballadors de Catalunya	1	0,10%		0	0,00%		PCTC	PARTIT COMUNISTA DELS TREBALLADORS DE CATALUNYA
		0	0,00%		0	0,00%		IZQP	IZQUIERDA EN POSITIVO
		0	0,00%		0	0,00%		I.FEM	INICIATIVA FEMINISTA
		0	0,00%		0	0,00%		PUM+J	PER UN MON MÉS JUST
		0	0,00%		0	0,00%		PCPC	PARTIT COMUNISTA DEL POBLE DE CATALUNYA
		0	0,00%		12	1,04%		MÁS PAÍS	MÁS PAÍS
		0	0,00%		60	5,20%		Cs	CIUTADANS-PARTIDO DE LA CIUTADANIA
RECORTES CERO	Recortes Cero	0	0,00%		0	0,00%		RECORTES CERO	RECORTES CERO-GRUPO VERDE



## Resultats electorals comparats

Eleccions a Corts Generals 2023  
23/07/2023

Eleccions a Corts Generals  
10/11/2019

Districte: 01 Secció: 003

Electors censats	Participació (%)	Abstenció (%)	Electors censats	Participació (%)	Abstenció (%)	
864	67,13%	32,87%	864	70,02%	29,98%	
Vots emesos	Vots nuls	Vots vàlids	Escrutat (%)	Vots emesos	Vots nuls	Vots vàlids
580	4	576	100,00%	605	3	602

Opció política	Descripció	Vots	%	Regidors	Vots	%	Regidors	Opció política	Descripció
PSC-PSOE	Partit dels Socialistes de Catalunya	195	33,85%		112	18,60%		PSC-PSOE	PARTIT DELS SOCIALISTES DE CATALUNYA
ERC	Esquerra Republicana de Catalunya	88	15,28%		144	23,92%		ERC-SOBIRANIST	ESQUERRA REPUBLICANA DE CATALUNYA-SOBIRANISTES
PP	Partido Popular	77	13,37%		34	5,65%		PP	PARTIT POPULAR/PARTIDO POPULAR
SUMAR-ECP	Sumar - En Comú Podem	69	11,98%		78	12,96%		ECP-GUANYEM EL	EN COMÚ PODEM-GUAYEM EL CANVI
JUNTS	Junts Per Catalunya	63	10,94%		92	15,28%		JxCAT-JUNTS	JUNTS PER CATALUNYA-JUNTS
VOX	Vox	44	7,64%		42	6,98%		VOX	VOX
CUP-PR	Candidatura d'Unitat Popular - Per la Ruptura	16	2,78%		46	7,64%		CUP-PR	CANDIDATURA D'UNITAT POPULAR- PER LA RUPTURA
PACMA	Partido Animalista amb el Medi Ambient	8	1,39%		12	1,99%		PACMA	PARTIT ANIMALISTA CONTRA EL MALTRACTAMENT ANIMAL
PDeCAT-E-CiU	Partit Democrata Europeu Català - Espai CiU	6	1,04%		0	0,00%			
BL	VOT EN BLANC	5	0,87%		6	1,00%		BL	VOT EN BLANC
PCTC	Partit Comunista dels Treballadors de Catalunya	2	0,35%		0	0,00%		PCTC	PARTIT COMUNISTA DELS TREBALLADORS DE CATALUNYA
RECORTES CERO	Recortes Cero	2	0,35%		3	0,50%		RECORTES CERO	RECORTES CERO-GRUPO VERDE
FO	Frente Obrero	1	0,17%		0	0,00%			
		0	0,00%		0	0,00%		IZQP	IZQUIERDA EN POSITIVO
		0	0,00%		0	0,00%		I.FEM	INICIATIVA FEMINISTA
		0	0,00%		0	0,00%		PUM+J	PER UN MON MÉS JUST
		0	0,00%		0	0,00%		PCPC	PARTIT COMUNISTA DEL POBLE DE CATALUNYA
		0	0,00%		4	0,66%		MÁS PAÍS	MÁS PAÍS
		0	0,00%		29	4,82%		Cs	CIUTADANS-PARTIDO DE LA CIUTADANIA

## Resultats electorals comparats

Eleccions a Corts Generals 2023  
23/07/2023

Eleccions a Corts Generals  
10/11/2019

Districte: 01 Secció: 004

Electors censats	Participació (%)	Abstenció (%)	Electors censats	Participació (%)	Abstenció (%)	
1.198	68,28%	31,72%	1.230	75,04%	24,96%	
Vots emesos	Vots nuls	Vots vàlids	Escrutat (%)	Vots emesos	Vots nuls	Vots vàlids
818	6	812	100,00%	923	2	921

Opció política	Descripció	Vots	%	Regidors	Vots	%	Regidors	Opció política	Descripció
PSC-PSOE	Partit dels Socialistes de Catalunya	246	30,30%		112	12,16%		PSC-PSOE	PARTIT DELS SOCIALISTES DE CATALUNYA
JUNTS	Junts Per Catalunya	152	18,72%		197	21,39%		JxCAT-JUNTS	JUNTS PER CATALUNYA-JUNTS
ERC	Esquerra Republicana de Catalunya	126	15,52%		275	29,86%		ERC-SOBIRANIST DE CATALUNYA-SOBIRANISTES	ESQUERRA REPUBLICANA DE CATALUNYA-SOBIRANISTES
SUMAR-ECP	Sumar - En Comú Podem	100	12,32%		96	10,42%		ECP-GUANYEM EL CANVI	EN COMÚ PODEM-GUAYEM EL CANVI
PP	Partido Popular	68	8,37%		36	3,91%		PP	PARTIT POPULAR/PARTIDO POPULAR
VOX	Vox	47	5,79%		38	4,13%		VOX	VOX
CUP-PR	Candidatura d'Unitat Popular - Per la Ruptura	43	5,30%		104	11,29%		CUP-PR	CANDIDATURA D'UNITAT POPULAR- PER LA RUPTURA
PDeCAT-E-CiU	Partit Demòcrata Europeu Català - Espai CiU	13	1,60%		0	0,00%			
BL	VOT EN BLANC	8	0,99%		5	0,54%		BL	VOT EN BLANC
PACMA	Partido Animalista amb el Medi Ambient	7	0,86%		6	0,65%		PACMA	PARTIT ANIMALISTA CONTRA EL MALTRACTAMENT ANIMAL
PCTC	Partit Comunista dels Treballadors de Catalunya	1	0,12%		0	0,00%		PCTC	PARTIT COMUNISTA DELS TREBALLADORS DE CATALUNYA
RECORTES CERO	Recortes Cero	1	0,12%		1	0,11%		RECORTES CERO	RECORTES CERO-GRUPO VERDE
		0	0,00%		0	0,00%		PUM+J	PER UN MON MÉS JUST
		0	0,00%		0	0,00%		IZQP	IZQUIERDA EN POSITIVO
		0	0,00%		1	0,11%		I.FEM	INICIATIVA FEMINISTA
		0	0,00%		1	0,11%		PCPC	PARTIT COMUNISTA DEL POBLE DE CATALUNYA
		0	0,00%		4	0,43%		MÁS PAÍS	MÁS PAÍS
		0	0,00%		45	4,89%		Cs	CIUTADANS-PARTIDO DE LA CIUTADANÍA
FO	Frente Obrero	0	0,00%		0	0,00%			

## Resultats electorals comparats

Eleccions a Corts Generals 2023

23/07/2023

Districte: 02

Eleccions a Corts Generals

10/11/2019

Electors censats	Participació (%)	Abstenció (%)		Electors censats	Participació (%)	Abstenció (%)
7.219	69,55%	30,45%		6.952	77,72%	22,28%
Vots emesos	Vots nuls	Vots vàlids	Escrutat (%)	Vots emesos	Vots nuls	Vots vàlids
5.021	59	4.962	100,00%	5.403	32	5.371

Opció política	Descripció	Vots	%	Regidors	Vots	%	Regidors	Opció política	Descripció
PSC-PSOE	Partit dels Socialistes de Catalunya	1.361	27,43%		677	12,60%		PSC-PSOE	PARTIT DELS SOCIALISTES DE CATALUNYA
JUNTS	Junts Per Catalunya	1.048	21,12%		1.173	21,84%		JxCAT-JUNTS	JUNTS PER CATALUNYA-JUNTS
ERC	Esquerra Republicana de Catalunya	788	15,88%		1.559	29,03%		ERC-SOBIRANIST	ESQUERRA REPUBLICANA DE CATALUNYA-SOBIRANISTES
SUMAR-ECP	Sumar - En Comú Podem	644	12,98%		539	10,04%		ECP-GUANYEM EL	EN COMÚ PODEM-GUAYEM EL CANVI
PP	Partido Popular	456	9,19%		265	4,93%		PP	PARTIT POPULAR/PARTIDO POPULAR
CUP-PR	Candidatura d'Unitat Popular - Per la Ruptura	276	5,56%		606	11,28%		CUP-PR	CANDIDATURA D'UNITAT POPULAR- PER LA RUPTURA
VOX	Vox	231	4,66%		176	3,28%		VOX	VOX
PDeCAT-E-CiU	Partit Demòcrata Europeu Català - Espai CiU	61	1,23%		0	0,00%			
BL	VOT EN BLANC	44	0,89%		44	0,82%		BL	VOT EN BLANC
PACMA	Partido Animalista amb el Medi Ambient	38	0,77%		39	0,73%		PACMA	PARTIT ANIMALISTA CONTRA EL MALTRACTAMENT ANIMAL
PCTC	Partit Comunista dels Treballadors de Catalunya	6	0,12%		2	0,04%		PCTC	PARTIT COMUNISTA DELS TREBALLADORS DE CATALUNYA
FO	Frente Obrero	5	0,10%		0	0,00%			
RECORTES CERO	Recortes Cero	4	0,08%		6	0,11%		RECORTES CERO	RECORTES CERO-GRUPO VERDE
		0	0,00%		1	0,02%		I.FEM	INICIATIVA FEMINISTA
		0	0,00%		1	0,02%		PUM+J	PER UN MON MÉS JUST
		0	0,00%		2	0,04%		IZQP	IZQUIERDA EN POSITIVO
		0	0,00%		4	0,07%		PCPC	PARTIT COMUNISTA DEL POBLE DE CATALUNYA
		0	0,00%		59	1,10%		MÁS PAÍS	MÁS PAÍS
		0	0,00%		218	4,06%		Cs	CIUTADANS-PARTIDO DE LA CIUTADANIA

## Resultats electorals comparats

Eleccions a Corts Generals 2023  
23/07/2023Eleccions a Corts Generals  
10/11/2019

Districte: 02 Secció: 001

Electors censats	Participació (%)	Abstenció (%)	Electors censats	Participació (%)	Abstenció (%)	
828	68,96%	31,04%	802	78,68%	21,32%	
Vots emesos	Vots nuls	Vots vàlids	Escrutat (%)	Vots emesos	Vots nuls	Vots vàlids
571	3	568	100,00%	631	1	630

Opció política	Descripció	Vots	%	Regidors	Vots	%	Regidors	Opció política	Descripció
JUNTS	Junts Per Catalunya	171	30,11%		205	32,54%		JxCAT-JUNTS	JUNTS PER CATALUNYA-JUNTS
PSC-PSOE	Partit dels Socialistes de Catalunya	107	18,84%		56	8,89%		PSC-PSOE	PARTIT DELS SOCIALISTES DE CATALUNYA
ERC	Esquerra Republicana de Catalunya	102	17,96%		157	24,92%		ERC-SOBIRANIST DE CATALUNYA-SOBIRANISTES	ESQUERRA REPUBLICANA DE CATALUNYA-SOBIRANISTES
PP	Partido Popular	70	12,32%		42	6,67%		PP	PARTIT POPULAR/PARTIDO POPULAR
SUMAR-ECP	Sumar - En Comú Podem	49	8,63%		45	7,14%		ECP-GUANYEM EL CANVI	EN COMÚ PODEM-GUAYEM EL CANVI
VOX	Vox	29	5,11%		19	3,02%		VOX	VOX
CUP-PR	Candidatura d'Unitat Popular - Per la Ruptura	20	3,52%		66	10,48%		CUP-PR	CANDIDATURA D'UNITAT POPULAR- PER LA RUPTURA
PDeCAT-E-CiU	Partit Demòcrata Europeu Català - Espai CiU	11	1,94%		0	0,00%			
PACMA	Partido Animalista amb el Medi Ambient	7	1,23%		6	0,95%		PACMA	PARTIT ANIMALISTA CONTRA EL MALTRACTAMENT ANIMAL
BL	VOT EN BLANC	2	0,35%		7	1,11%		BL	VOT EN BLANC
		0	0,00%		0	0,00%		IZQP	IZQUIERDA EN POSITIVO
		0	0,00%		0	0,00%		I.FEM	INICIATIVA FEMINISTA
		0	0,00%		0	0,00%		PUM+J	PER UN MON MÉS JUST
		0	0,00%		0	0,00%		PCPC	PARTIT COMUNISTA DEL POBLE DE CATALUNYA
		0	0,00%		3	0,48%		MÁS PAÍS	MÁS PAÍS
		0	0,00%		24	3,81%		Cs	CIUTADANS-PARTIDO DE LA CIUTADANIA
FO	Frente Obrero	0	0,00%		0	0,00%			
PCTC	Partit Comunista dels Treballadors de Catalunya	0	0,00%		0	0,00%		PCTC	PARTIT COMUNISTA DELS TREBALLADORS DE CATALUNYA
RECORTES CERO	Recortes Cero	0	0,00%		0	0,00%		RECORTES CERO	RECORTES CERO-GRUPO VERDE

## Resultats electorals comparats

Eleccions a Corts Generals 2023  
23/07/2023

Eleccions a Corts Generals  
10/11/2019

Districte: 02 Secció: 002

Electors censats	Participació (%)	Abstenció (%)		Electors censats	Participació (%)	Abstenció (%)
1.553	65,55%	34,45%		1.500	75,47%	24,53%
Vots emesos	Vots nuls	Vots vàlids	Escrutat (%)	Vots emesos	Vots nuls	Vots vàlids
1.018	13	1.005	100,00%	1.132	6	1.126

Opció política	Descripció	Vots	%	Regidors	Vots	%	Regidors	Opció política	Descripció
PSC-PSOE	Partit dels Socialistes de Catalunya	259	25,77%		147	13,06%		PSC-PSOE	PARTIT DELS SOCIALISTES DE CATALUNYA
JUNTS	Junts Per Catalunya	236	23,48%		262	23,27%		JxCAT-JUNTS	JUNTS PER CATALUNYA-JUNTS
ERC	Esquerra Republicana de Catalunya	170	16,92%		328	29,13%		ERC-SOBIRANIST	ESQUERRA REPUBLICANA DE CATALUNYA-SOBIRANISTES
SUMAR-ECP	Sumar - En Comú Podem	132	13,13%		89	7,90%		ECP-GUANYEM EL	EN COMÚ PODEM-GUAYEM EL CANVI
PP	Partido Popular	78	7,76%		45	4,00%		PP	PARTIT POPULAR/PARTIDO POPULAR
CUP-PR	Candidatura d'Unitat Popular - Per la Ruptura	66	6,57%		139	12,34%		CUP-PR	CANDIDATURA D'UNITAT POPULAR- PER LA RUPTURA
VOX	Vox	30	2,99%		34	3,02%		VOX	VOX
PDeCAT-E-CiU	Partit Demòcrata Europeu Català - Espai CiU	14	1,39%		0	0,00%			
PACMA	Partido Animalista amb el Medi Ambient	9	0,90%		13	1,15%		PACMA	PARTIT ANIMALISTA CONTRA EL MALTRACTAMENT ANIMAL
BL	VOT EN BLANC	8	0,80%		9	0,80%		BL	VOT EN BLANC
RECORTES CERO	Recortes Cero	2	0,20%		3	0,27%		RECORTES CERO	RECORTES CERO-GRUPO VERDE
FO	Frente Obrero	1	0,10%		0	0,00%			
		0	0,00%		0	0,00%		I.FEM	INICIATIVA FEMINISTA
		0	0,00%		0	0,00%		PUM+J	PER UN MON MÉS JUST
		0	0,00%		1	0,09%		IZQP	IZQUIERDA EN POSITIVO
		0	0,00%		1	0,09%		PCPC	PARTIT COMUNISTA DEL POBLE DE CATALUNYA
		0	0,00%		9	0,80%		MÁS PAÍS	MÁS PAÍS
		0	0,00%		44	3,91%		Cs	CIUTADANS-PARTIDO DE LA CIUTADANIA
PCTC	Partit Comunista dels Treballadors de Catalunya	0	0,00%		2	0,18%		PCTC	PARTIT COMUNISTA DELS TREBALLADORS DE CATALUNYA

## Resultats electorals comparats

Eleccions a Corts Generals 2023  
23/07/2023Eleccions a Corts Generals  
10/11/2019

Districte: 02 Secció: 003

Electors censats	Participació (%)	Abstenció (%)	Electors censats	Participació (%)	Abstenció (%)	
2.020	72,77%	27,23%	1.944	78,76%	21,24%	
Vots emesos	Vots nuls	Vots vàlids	Escrutat (%)	Vots emesos	Vots nuls	Vots vàlids
1.470	15	1.455	100,00%	1.531	11	1.520

Opció política	Descripció	Vots	%	Regidors	Vots	%	Regidors	Opció política	Descripció
PSC-PSOE	Partit dels Socialistes de Catalunya	457	31,41%		238	15,66%		PSC-PSOE	PARTIT DELS SOCIALISTES DE CATALUNYA
JUNTS	Junts Per Catalunya	272	18,69%		279	18,36%		JxCAT-JUNTS	JUNTS PER CATALUNYA-JUNTS
SUMAR-ECP	Sumar - En Comú Podem	211	14,50%		174	11,45%		ECP-GUANYEM EL	EN COMÚ PODEM-GUAYEM EL CANVI
ERC	Esquerra Republicana de Catalunya	206	14,16%		427	28,09%		ERC-SOBIRANIST	ESQUERRA REPUBLICANA DE CATALUNYA-SOBIRANISTES
PP	Partido Popular	126	8,66%		84	5,53%		PP	PARTIT POPULAR/PARTIDO POPULAR
VOX	Vox	75	5,15%		63	4,14%		VOX	VOX
CUP-PR	Candidatura d'Unitat Popular - Per la Ruptura	70	4,81%		149	9,80%		CUP-PR	CANDIDATURA D'UNITAT POPULAR- PER LA RUPTURA
BL	VOT EN BLANC	16	1,10%		11	0,72%		BL	VOT EN BLANC
PDeCAT-E-CiU	Partit Demòcrata Europeu Català - Espai CiU	9	0,62%		0	0,00%			
PACMA	Partido Animalista amb el Medi Ambient	8	0,55%		9	0,59%		PACMA	PARTIT ANIMALISTA CONTRA EL MALTRACTAMENT ANIMAL
PCTC	Partit Comunista dels Treballadors de Catalunya	3	0,21%		0	0,00%		PCTC	PARTIT COMUNISTA DELS TREBALLADORS DE CATALUNYA
RECORTES CERO	Recortes Cero	2	0,14%		3	0,20%		RECORTES CERO	RECORTES CERO-GRUPO VERDE
		0	0,00%		0	0,00%		PUM+J	PER UN MON MÉS JUST
		0	0,00%		0	0,00%		IZQP	IZQUIERDA EN POSITIVO
		0	0,00%		1	0,07%		I.FEM	INICIATIVA FEMINISTA
		0	0,00%		1	0,07%		PCPC	PARTIT COMUNISTA DEL POBLE DE CATALUNYA
		0	0,00%		19	1,25%		MÁS PAÍS	MÁS PAÍS
		0	0,00%		62	4,08%		Cs	CIUTADANS-PARTIDO DE LA CIUTADANIA
FO	Frente Obrero	0	0,00%		0	0,00%			

## Resultats electorals comparats

Eleccions a Corts Generals 2023  
23/07/2023

Eleccions a Corts Generals  
10/11/2019

Districte: 02 Secció: 004

Electors censats	Participació (%)	Abstenció (%)	Electors censats	Participació (%)	Abstenció (%)	
658	76,14%	23,86%	659	79,67%	20,33%	
Vots emesos	Vots nuls	Vots vàlids	Escrutat (%)	Vots emesos	Vots nuls	Vots vàlids
501	2	499	100,00%	525	5	520

Opció política	Descripció	Vots	%	Regidors	Vots	%	Regidors	Opció política	Descripció
PSC-PSOE	Partit dels Socialistes de Catalunya	160	32,06%		79	15,19%		PSC-PSOE	PARTIT DELS SOCIALISTES DE CATALUNYA
JUNTS	Junts Per Catalunya	85	17,03%		84	16,15%		JxCAT-JUNTS	JUNTS PER CATALUNYA-JUNTS
SUMAR-ECP	Sumar - En Comú Podem	67	13,43%		54	10,38%		ECP-GUANYEM EL	EN COMÚ PODEM-GUAYEM EL CANVI
ERC	Esquerra Republicana de Catalunya	64	12,83%		172	33,08%		ERC-SOBIRANIST	ESQUERRA REPUBLICANA DE CATALUNYA-SOBIRANISTES
PP	Partido Popular	58	11,62%		39	7,50%		PP	PARTIT POPULAR/PARTIDO POPULAR
VOX	Vox	28	5,61%		14	2,69%		VOX	VOX
CUP-PR	Candidatura d'Unitat Popular - Per la Ruptura	16	3,21%		33	6,35%		CUP-PR	CANDIDATURA D'UNITAT POPULAR- PER LA RUPTURA
BL	VOT EN BLANC	10	2,00%		3	0,58%		BL	VOT EN BLANC
PDeCAT-E-CiU	Partit Demòcrata Europeu Català - Espai CiU	8	1,60%		0	0,00%			
PACMA	Partido Animalista amb el Medi Ambient	2	0,40%		1	0,19%		PACMA	PARTIT ANIMALISTA CONTRA EL MALTRACTAMENT ANIMAL
PCTC	Partit Comunista dels Treballadors de Catalunya	1	0,20%		0	0,00%		PCTC	PARTIT COMUNISTA DELS TREBALLADORS DE CATALUNYA
		0	0,00%		0	0,00%		IZQP	IZQUIERDA EN POSITIVO
		0	0,00%		0	0,00%		I.FEM	INICIATIVA FEMINISTA
		0	0,00%		0	0,00%		PUM+J	PER UN MON MÉS JUST
		0	0,00%		1	0,19%		PCPC	PARTIT COMUNISTA DEL POBLE DE CATALUNYA
		0	0,00%		9	1,73%		MÁS PAÍS	MÁS PAÍS
		0	0,00%		31	5,96%		Cs	CIUTADANS-PARTIDO DE LA CIUTADANÍA
FO	Frente Obrero	0	0,00%		0	0,00%			
RECORTES CERO	Recortes Cero	0	0,00%		0	0,00%		RECORTES CERO	RECORTES CERO-GRUPO VERDE

## Resultats electorals comparats

Eleccions a Corts Generals 2023  
23/07/2023

Eleccions a Corts Generals  
10/11/2019

Districte: 02 Secció: 005

Electors censats	Participació (%)	Abstenció (%)		Electors censats	Participació (%)	Abstenció (%)
1.517	68,29%	31,71%		1.400	78,29%	21,71%
Vots emesos	Vots nuls	Vots vàlids	Escrutat (%)	Vots emesos	Vots nuls	Vots vàlids
1.036	19	1.017	100,00%	1.096	6	1.090

Opció política	Descripció	Vots	%	Regidors	Vots	%	Regidors	Opció política	Descripció
PSC-PSOE	Partit dels Socialistes de Catalunya	249	24,48%		94	8,62%		PSC-PSOE	PARTIT DELS SOCIALISTES DE CATALUNYA
JUNTS	Junts Per Catalunya	222	21,83%		265	24,31%		JxCAT-JUNTS	JUNTS PER CATALUNYA-JUNTS
ERC	Esquerra Republicana de Catalunya	166	16,32%		321	29,45%		ERC-SOBIRANIST DE	ESQUERRA REPUBLICANA DE CATALUNYA-SOBIRANISTES
SUMAR-ECP	Sumar - En Comú Podem	137	13,47%		105	9,63%		ECP-GUANYEM EL	EN COMÚ PODEM-GUAYEM EL CANVI
PP	Partido Popular	83	8,16%		33	3,03%		PP	PARTIT POPULAR/PARTIDO POPULAR
CUP-PR	Candidatura d'Unitat Popular - Per la Ruptura	82	8,06%		178	16,33%		CUP-PR	CANDIDATURA D'UNITAT POPULAR- PER LA RUPTURA
VOX	Vox	47	4,62%		33	3,03%		VOX	VOX
PDeCAT-E-CiU	Partit Demòcrata Europeu Català - Espai CiU	13	1,28%		0	0,00%			
PACMA	Partido Animalista amb el Medi Ambient	7	0,69%		7	0,64%		PACMA	PARTIT ANIMALISTA CONTRA EL MALTRACTAMENT ANIMAL
BL	VOT EN BLANC	6	0,59%		10	0,92%		BL	VOT EN BLANC
FO	Frente Obrero	3	0,29%		0	0,00%			
PCTC	Partit Comunista dels Treballadors de Catalunya	2	0,20%		0	0,00%		PCTC	PARTIT COMUNISTA DELS TREBALLADORS DE CATALUNYA
		0	0,00%		0	0,00%		I.FEM	INICIATIVA FEMINISTA
		0	0,00%		1	0,09%		IZQP	IZQUIERDA EN POSITIVO
		0	0,00%		1	0,09%		PUM+J	PER UN MON MÉS JUST
		0	0,00%		1	0,09%		PCPC	PARTIT COMUNISTA DEL POBLE DE CATALUNYA
		0	0,00%		12	1,10%		MÁS PAÍS	MÁS PAÍS
		0	0,00%		29	2,66%		Cs	CIUTADANS-PARTIDO DE LA CIUTADANIA
RECORTES CERO	Recortes Cero	0	0,00%		0	0,00%		RECORTES CERO	RECORTES CERO-GRUPO VERDE



## Resultats electorals comparats

Eleccions a Corts Generals 2023  
23/07/2023

Eleccions a Corts Generals  
10/11/2019

Districte: 02 Secció: 006

Electors censats	Participació (%)	Abstenció (%)	Electors censats	Participació (%)	Abstenció (%)	
643	66,10%	33,90%	647	75,43%	24,57%	
Vots emesos	Vots nuls	Vots vàlids	Escrutat (%)	Vots emesos	Vots nuls	Vots vàlids
425	7	418	100,00%	488	3	485

Opció política	Descripció	Vots	%	Regidors	Vots	%	Regidors	Opció política	Descripció
PSC-PSOE	Partit dels Socialistes de Catalunya	129	30,86%		63	12,99%		PSC-PSOE	PARTIT DELS SOCIALISTES DE CATALUNYA
ERC	Esquerra Republicana de Catalunya	80	19,14%		154	31,75%		ERC-SOBIRANIST	ESQUERRA REPUBLICANA DE CATALUNYA-SOBIRANISTES
JUNTS	Junts Per Catalunya	62	14,83%		78	16,08%		JxCAT-JUNTS	JUNTS PER CATALUNYA-JUNTS
SUMAR-ECP	Sumar - En Comú Podem	48	11,48%		72	14,85%		ECP-GUANYEM EL	EN COMÚ PODEM-GUAYEM EL CANVI
PP	Partido Popular	41	9,81%		22	4,54%		PP	PARTIT POPULAR/PARTIDO POPULAR
CUP-PR	Candidatura d'Unitat Popular - Per la Ruptura	22	5,26%		41	8,45%		CUP-PR	CANDIDATURA D'UNITAT POPULAR- PER LA RUPTURA
VOX	Vox	22	5,26%		13	2,68%		VOX	VOX
PDeCAT-E-CiU	Partit Demòcrata Europeu Català - Espai CiU	6	1,44%		0	0,00%			
PACMA	Partido Animalista amb el Medi Ambient	5	1,20%		3	0,62%		PACMA	PARTIT ANIMALISTA CONTRA EL MALTRACTAMENT ANIMAL
BL	VOT EN BLANC	2	0,48%		4	0,82%		BL	VOT EN BLANC
FO	Frente Obrero	1	0,24%		0	0,00%			
		0	0,00%		0	0,00%		IZQP	IZQUIERDA EN POSITIVO
		0	0,00%		0	0,00%		I.FEM	INICIATIVA FEMINISTA
		0	0,00%		0	0,00%		PUM+J	PER UN MON MÉS JUST
		0	0,00%		0	0,00%		PCPC	PARTIT COMUNISTA DEL POBLE DE CATALUNYA
		0	0,00%		7	1,44%		MÁS PAÍS	MÁS PAÍS
		0	0,00%		28	5,77%		Cs	CIUTADANS-PARTIDO DE LA CIUTADANIA
PCTC	Partit Comunista dels Treballadors de Catalunya	0	0,00%		0	0,00%		PCTC	PARTIT COMUNISTA DELS TREBALLADORS DE CATALUNYA
RECORTES CERO	Recortes Cero	0	0,00%		0	0,00%		RECORTES CERO	RECORTES CERO-GRUPO VERDE

## Resum de vots

23/07/2023 Eleccions a Corts Generals 2023

Electors censats			Vots emesos			Vots nuls			Vots vàlids			Abstenció (%)			Participació (%)			Escrutat (%)		
<b>12.668</b>			<b>8.672</b>			<b>85</b>			<b>8.587</b>			<b>31,54%</b>			<b>68,46%</b>			<b>100,00%</b>		
Dist./Sec.	Mesa		Electors	V. vàlids	V. nuls	V.BLANC	PSC-PSOE	JUNTS	ERC	SUMAR-ECP	PP	CUP- PR	VOX	PDeCAT-E- CiU	PACMA					
01/001	A	ESCOLA MUNICIPAL D'ENSENYAMENT	886	596	7	3	147	141	97	96	51	35	13	4	8					
01/001	B	ESCOLA MUNICIPAL D'ENSENYAMENT	927	628	3	3	133	152	106	105	54	52	13	3	7					
01/002	A	ESCOLA ELS PINETONS	804	518	4	9	153	86	79	81	49	24	31	2	4					
01/002	B	ESCOLA ELS PINETONS	770	495	2	7	148	85	74	58	58	20	38	1	4					
01/003	A	ESCOLA ELS PINETONS	439	295	2	2	96	40	50	37	32	10	22	2	3					
01/003	B	ESCOLA ELS PINETONS	425	281	2	3	99	23	38	32	45	6	22	4	5					
01/004	A	ESCOLA ELS PINETONS	567	390	4	4	116	72	66	45	32	24	19	9	3					
01/004	B	ESCOLA ELS PINETONS	631	422	2	4	130	80	60	55	36	19	28	4	4					
<b>01</b>			<b>5.449</b>	<b>3.625</b>	<b>26</b>	<b>35</b>	<b>1.022</b>	<b>679</b>	<b>570</b>	<b>509</b>	<b>357</b>	<b>190</b>	<b>186</b>	<b>29</b>	<b>38</b>					
02/001	U	ESCOLA MUNICIPAL DE MUSICA	828	568	3	2	107	171	102	49	70	20	29	11	7					
02/002	A	CAN LUNA	746	497	6	3	117	127	87	62	35	31	19	9	5					
02/002	B	CAN LUNA	807	508	7	5	142	109	83	70	43	35	11	5	4					
02/003	A	ESCOLA GIROI	733	517	5	6	155	107	70	76	38	27	27	6	3					
02/003	B	ESCOLA GIROI	636	463	5	5	158	78	66	60	42	27	24	0	2					
02/003	C	ESCOLA GIROI	651	475	5	5	144	87	70	75	46	16	24	3	3					
02/004	U	ESCOLA GIROI	658	499	2	10	160	85	64	67	58	16	28	8	2					
02/005	A	ESCOLA MUNICIPAL DE MUSICA	687	462	7	2	118	97	73	62	35	45	20	7	1					
02/005	B	ESCOLA MUNICIPAL DE MUSICA	830	555	12	4	131	125	93	75	48	37	27	6	6					
02/006	U	CAN LUNA	643	418	7	2	129	62	80	48	41	22	22	6	5					
<b>02</b>			<b>7.219</b>	<b>4.962</b>	<b>59</b>	<b>44</b>	<b>1.361</b>	<b>1.048</b>	<b>788</b>	<b>644</b>	<b>456</b>	<b>276</b>	<b>231</b>	<b>61</b>	<b>38</b>					
<b>Total</b>			<b>12.668</b>	<b>8.587</b>	<b>85</b>	<b>79</b>	<b>2.383</b>	<b>1.727</b>	<b>1.358</b>	<b>1.153</b>	<b>813</b>	<b>466</b>	<b>417</b>	<b>90</b>	<b>76</b>					

