

16  
novembre  
2003

**ELECCIONS AL  
PARLAMENT DE  
CATALUNYA**



AJUNTAMENT DE LA GARRIGA

# ESCRUTINI PRIMERS 100 VOTS Eleccions al Parlament de Catalunya 2003

## Districte I LA GARRIGA

### Secció I

IME

Mesa A

Mesa B

PSC	15	20
CIU	47	30
ERC	29	30
PP	11	11
IC-EV	4	5
ALTRES	1	3
total vots	107	99

### Secció II

Pinetons

Mesa A

Mesa B

	22	19
	48	45
	15	14
	8	12
	5	5
	2	5
	100	100

### Secció III

Pinetos

Mesa A

Mesa B

	19	33
	49	35
	24	19
	1	7
	7	4
	0	2
	100	100

## Districte 2 LA GARRIGA

### Secció I

	CASAL Mesa A	Mesa B
PSC	13	10
CIU	40	41
ERC	27	29
PP	6	11
IC-EV	11	14
ALTRES	4	3
<b>Total vots</b>	<b>101</b>	<b>108</b>

### Secció II

	Vil·la Romana Mesa A	Mesa B
	19	19
	39	39
	24	22
	6	10
	8	9
	4	1
<b>Total vots</b>	<b>100</b>	<b>100</b>

### Secció III

	Vil·la Romana Mesa A	Mesa B
	25	28
	29	29
	36	17
	8	9
	1	12
	1	5
<b>Total vots</b>	<b>100</b>	<b>100</b>

## vots definitius

### Districte I LA GARRIGA

#### Secció I

IME

Mesa A

Mesa B

CIU	234	202
PSC	87	87
ERC	127	158
PP	58	59
IC-EV	27	27
ALTRES	3	5
Blanc	2	7
Nuls	3	2
total vots	541	547

#### Secció II

Pinetons

Mesa A

Mesa B

170	161
95	73
76	63
36	40
13	12
6	5
3	5
1	2
400	361

#### Secció III

Pinetons

Mesa A

Mesa B

197	185
117	113
90	80
46	50
32	22
4	4
3	6
1	3
490	463

## **Districte : LA GARRIGA**

### **Secció I**

CASAL

Mesa A

Mesa B

CIU	241	316
PSC	84	87
ERC	165	172
PP	56	51
IC-EV	42	46
ALTRES	5	2
Blanc	2	0
Nuls	1	2
<b>Total vots</b>	<b>596</b>	<b>676</b>

### **Secció II**

Vil·la Romana

Mesa A

Mesa B

208	206
144	94
72	125
27	37
29	36
7	2
5	2
1	4
<b>493</b>	<b>506</b>

### **Secció III**

Vil·la Romana

Mesa A

Mesa B

239	245
205	214
152	170
64	63
49	63
9	8
6	6
1	4
<b>725</b>	<b>773</b>

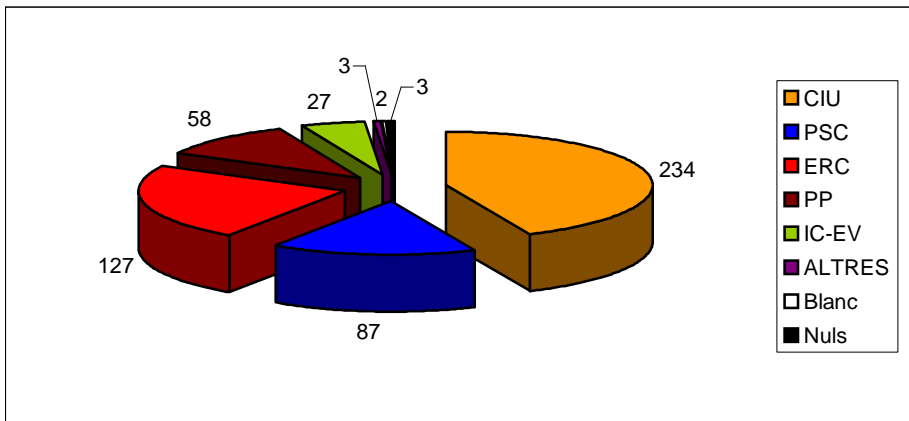
# Districte I

## Secció I

IME

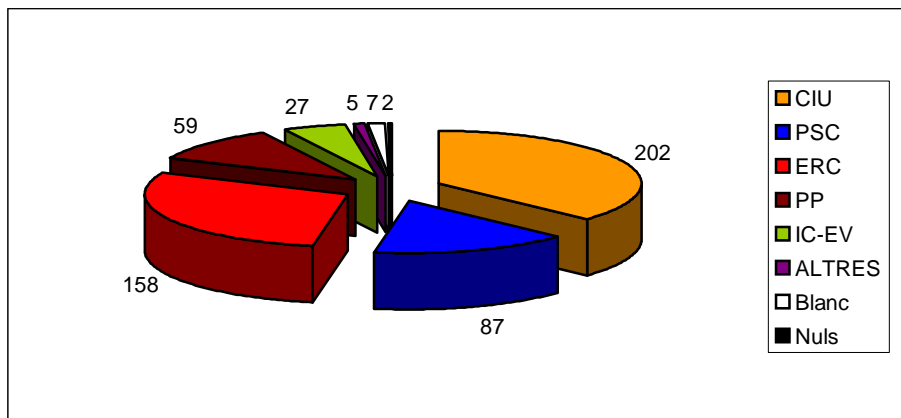
### Mesa A

CIU	234
PSC	87
ERC	127
PP	58
IC-EV	27
ALTRES	3
Blanc	2
Nuls	3
total vots	541



### Mesa B

CIU	202
PSC	87
ERC	158
PP	59
IC-EV	27
ALTRES	5
Blanc	7
Nuls	2
total vots	547

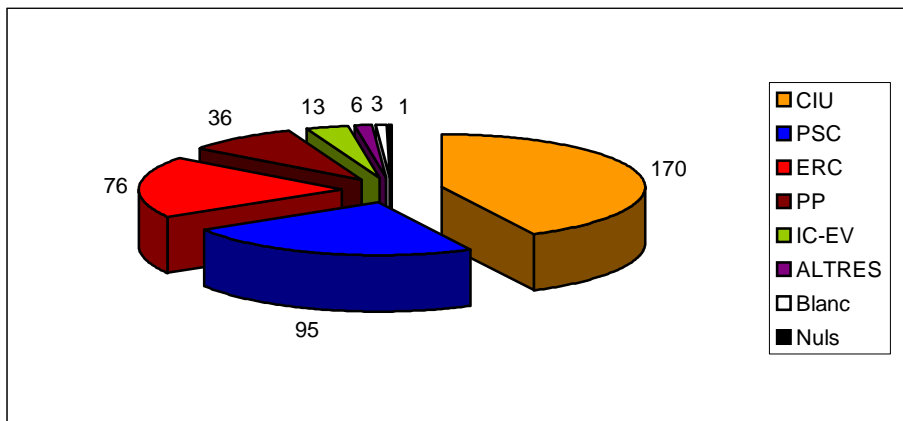


## Secció II

Pinetons

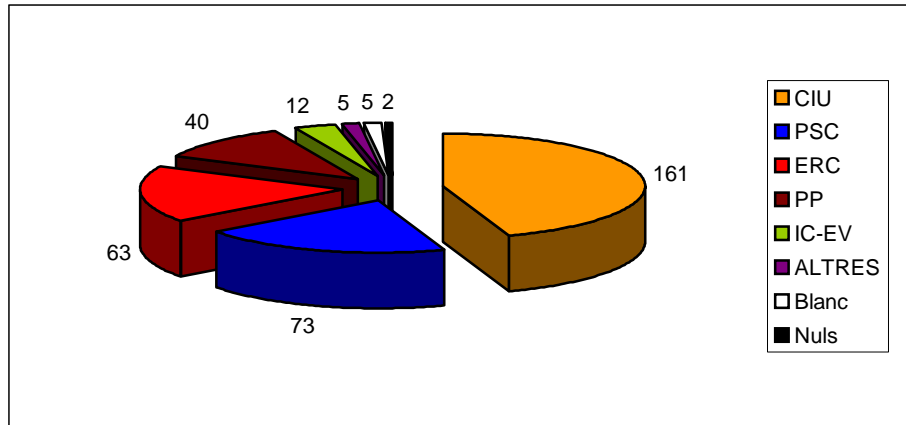
### Mesa A

CIU	170
PSC	95
ERC	76
PP	36
IC-EV	13
ALTRES	6
Blanc	3
Nuls	1
total vots	400



## Mesa B

CIU	161
PSC	73
ERC	63
PP	40
IC-EV	12
ALTRES	5
Blanc	5
Nuls	2
total vots	361

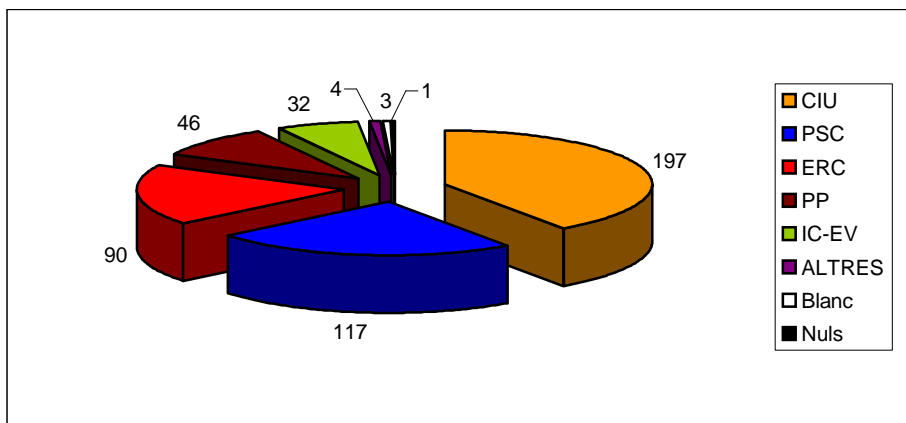


## Secció III

### Pinetos

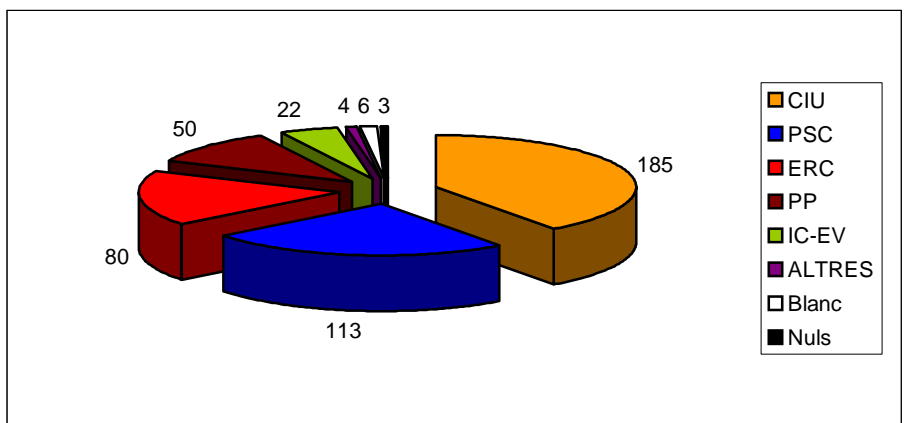
## Mesa A

CIU	197
PSC	117
ERC	90
PP	46
IC-EV	32
ALTRES	4
Blanc	3
Nuls	1
total vots	490



## Mesa B

CIU	185
PSC	113
ERC	80
PP	50
IC-EV	22
ALTRES	4
Blanc	6
Nuls	3
total vots	463



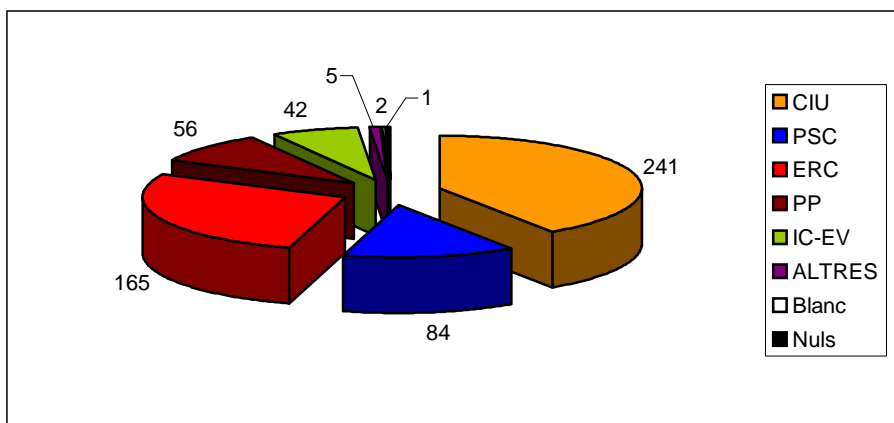
## Districte 2

### Secció I

#### CASAL

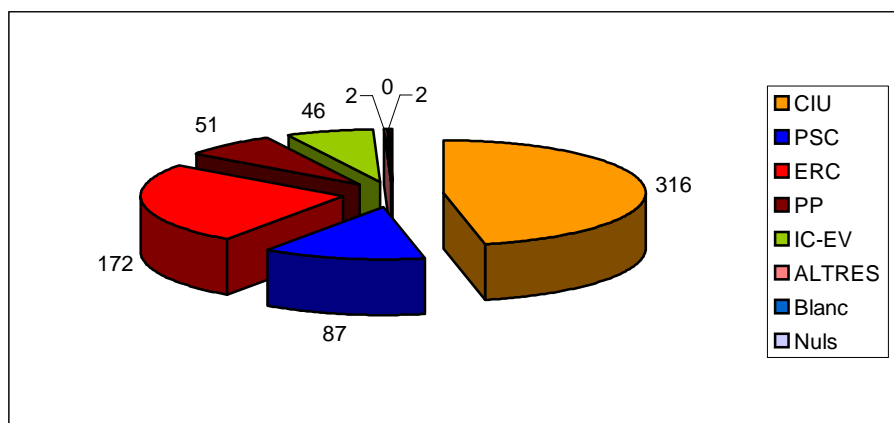
##### Mesa A

CIU	241
PSC	84
ERC	165
PP	56
IC-EV	42
ALTRES	5
Blanc	2
Nuls	1
total vots	596



##### Mesa B

CIU	316
PSC	87
ERC	172
PP	51
IC-EV	46
ALTRES	2
Blanc	0
Nuls	2
total vots	676

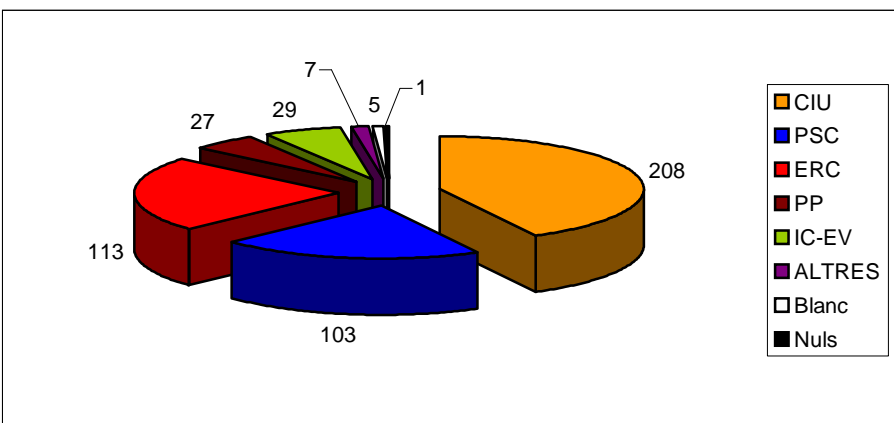


### Secció II

#### Vil·la Romana

##### Mesa A

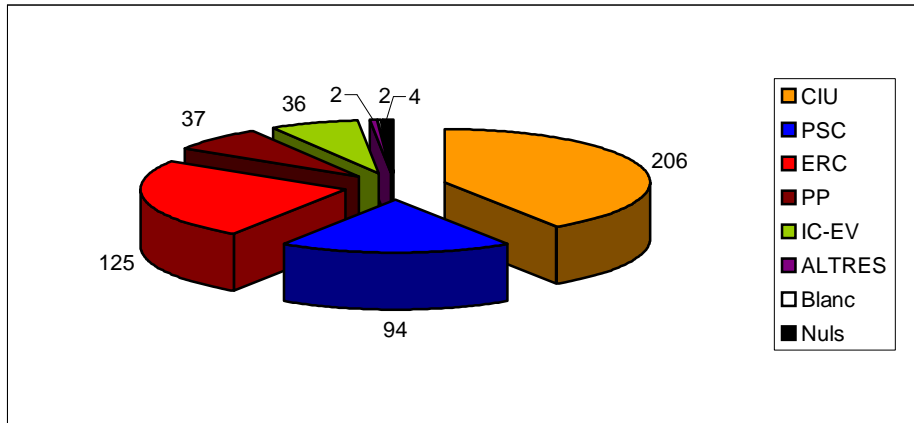
CIU	208
PSC	103
ERC	113
PP	27
IC-EV	29
ALTRES	7
Blanc	5
Nuls	1
total vots	493





## Mesa B

CIU	206
PSC	94
ERC	125
PP	37
IC-EV	36
ALTRES	2
Blanc	2
Nuls	4
total vots	506

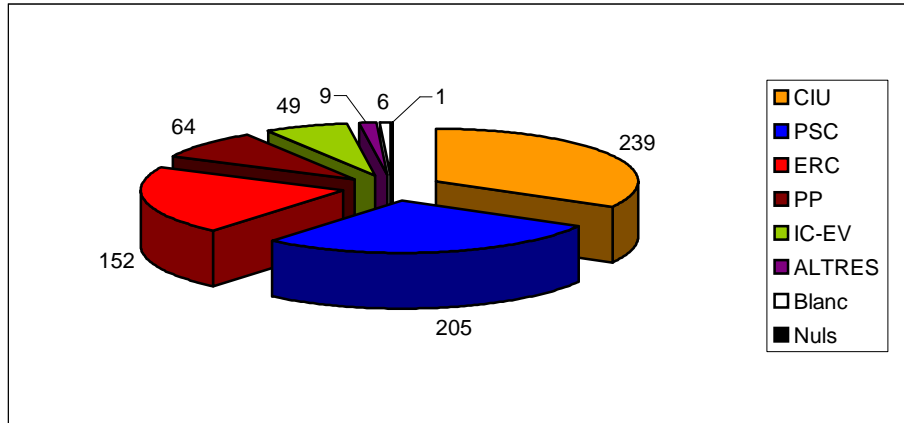


## Secció III

Vil·la Romana

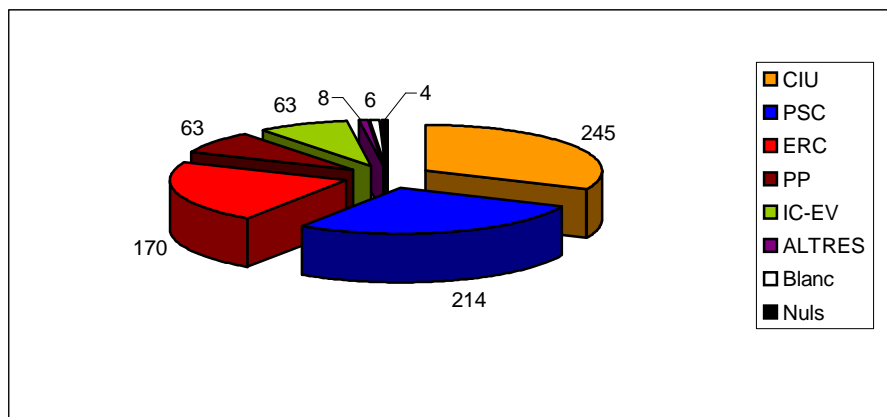
## Mesa A

CIU	239
PSC	205
ERC	152
PP	64
IC-EV	49
ALTRES	9
Blanc	6
Nuls	1
total vots	725



## Mesa B

CIU	245
PSC	214
ERC	170
PP	63
IC-EV	63
ALTRES	8
Blanc	6
Nuls	4
total vots	773



**ELECCIONS AL PARLAMENT DE CATALUNYA 2003**  
**LA GARRIGA 16 DE NOVEMBRE DE 1003**

<b>PARTITS</b>	<b>Vots</b>	<b>%</b>
<b>CIU</b>	2604	39,78%
<b>PSC</b>	1359	20,76%
<b>ERC</b>	1491	22,78%
<b>PP</b>	587	8,97%
<b>IC-EV</b>	398	6,08%
<b>ALTRES</b>	60	0,92%
<b>Blanc</b>	47	0,72%
<b>total</b>	6546	
<b>Nuls</b>	25	
<b>total vots</b>	6571	

ELECCIONS AL PARLAMENT DE CATALUNYA 2003  
LA GARRIGA 16 DE NOVEMBRE DE 1003

