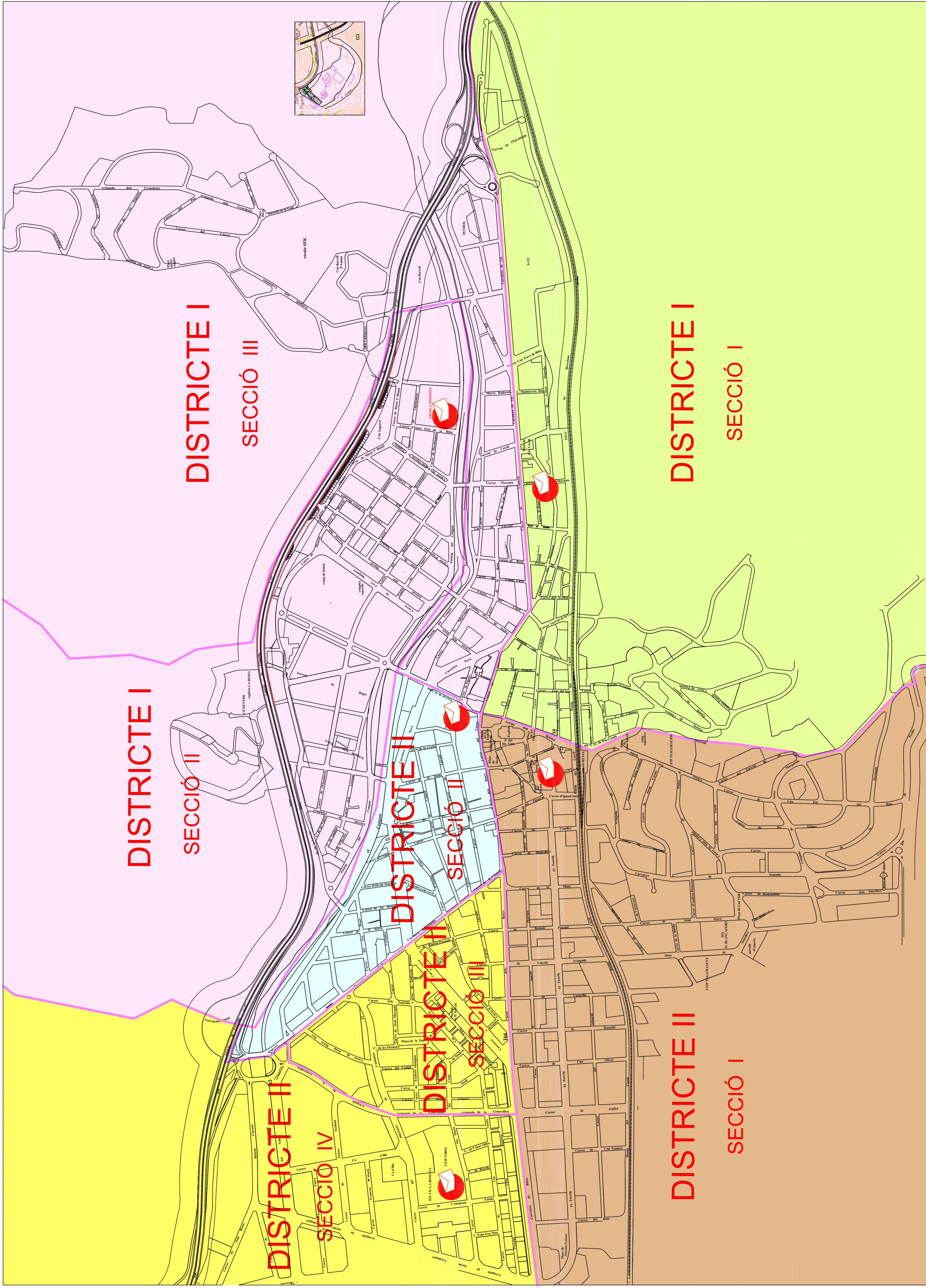


Elecciones Generales 2011




AJUNTAMENT DE LA GARRIGA




DISTRICTE I SECCIÓ I

Col·legi electoral Escola Municipal d'Educació
C/. Negociant núm. 79




DISTRICTE I SECCIÓ II
DISTRICTE I SECCIÓ III

Col·legi electoral Escola Pinetons
Passatge del Congost núm. 8




DISTRICTE II SECCIÓ I

Col·legi electoral Escola Municipal de Música
Plaça de Josep Mauri núm. 1



DISTRICTE II SECCIÓ II

Col·legi electoral Sala d'Art
C/. Sant Francesc núm. 1



DISTRICTE II SECCIÓ III
DISTRICTE II SECCIÓ IV

Col·legi electoral Escola Gairola
C/. Santa Maria del Camí núm. 54

Participació Eleccions a Corts Generals

20/11/2011 Eleccions a Corts Generals

Dist./Secc.	Mesa	Electors	14:00	18:00	20:00
			Vots %	Vots %	Vots %
01/001	A	785	268 34,14	424 54,01	535 68,15
ESCOLA MUNICIPAL D'ENSENYAMENT					
01/001	B	879	354 40,27	521 59,27	646 73,49
ESCOLA MUNICIPAL D'ENSENYAMENT					
01/002	A	706	244 34,56	363 51,42	478 67,71
ESCOLA ELS PINETONS					
01/002	B	671	223 33,23	350 52,16	459 68,41
ESCOLA ELS PINETONS					
01/003	A	895	290 32,40	475 53,07	617 68,94
ESCOLA ELS PINETONS					
01/003	B	993	330 33,23	533 53,68	698 70,29
ESCOLA ELS PINETONS					
01		4.929	34,67	54,09	69,65
02/001	A	712	257 36,10	382 53,65	506 71,07
ESCOLA MUNICIPAL DE MUSICA					
02/001	B	591	221 37,39	351 59,39	443 74,96
ESCOLA MUNICIPAL DE MUSICA					
02/001	C	655	254 38,78	380 58,02	470 71,76
ESCOLA MUNICIPAL DE MUSICA					
02/002	A	898	357 39,76	511 56,90	632 70,38
SALA D'ART					
02/002	B	990	373 37,68	526 53,13	684 69,09
SALA D'ART					
02/003	A	632	228 36,08	342 54,11	451 71,36
ESCOLA GIROI					
02/003	B	631	245 38,83	371 58,80	470 74,48
ESCOLA GIROI					
02/003	C	613	217 35,40	356 58,08	439 71,62
ESCOLA GIROI					
02/004	U	599	234 39,07	373 62,27	480 80,13
ESCOLA GIROI					
02		6.321	37,75	56,83	72,38
Total		11.250	36,40	55,63	71,18

09/03/2008 Eleccions a Corts Generals

Dist./Secc.	Mesa	Electors	14:00	18:00	20:00
			Vots %	Vots %	Vots %
01/001	A	806	322 39,95	480 59,55	602 74,69
INSTITUT MUNICIPAL D'ENSENYAMENT					
01/001	B	838	363 43,32	517 61,69	637 76,01
INSTITUT MUNICIPAL D'ENSENYAMENT					
01/002	A	658	239 36,32	377 57,29	456 69,30
CEIP ELS PINETONS					
01/002	B	623	219 35,15	365 58,59	460 73,84
CEIP ELS PINETONS					
01/003	A	846	320 37,83	511 60,40	618 73,05
CEIP ELS PINETONS					
01/003	B	885	330 37,29	536 60,56	663 74,92
CEIP ELS PINETONS					
01		4.656	38,51	59,84	73,80
02/001	A	641	257 40,09	396 61,78	494 77,07
ESCOLA DE MUSICA					
02/001	B	568	226 39,79	335 58,98	427 75,18
ESCOLA DE MUSICA					
02/001	C	624	229 36,70	357 57,21	462 74,04
ESCOLA DE MUSICA					
02/002	A	858	382 44,52	542 63,17	655 76,34
PUNT D'INFORMACIÓ JUVENIL					
02/002	B	868	356 41,01	525 60,48	633 72,93
PUNT D'INFORMACIÓ JUVENIL					
02/003	A	649	241 37,13	391 60,25	488 75,19
CEIP GIROI					
02/003	B	648	254 39,20	386 59,57	493 76,08
CEIP GIROI					
02/003	C	631	247 39,14	385 61,01	464 73,53
CEIP GIROI					
02/004	U	591	230 38,92	374 63,28	469 79,36
CEIP GIROI					
02		6.078	39,85	60,73	75,44
Total		10.734	39,27	60,34	74,73

La Garriga - Eleccions a Corts Generals. Eleccions a Corts Generals.

20/11/2011

Eleccions a Corts Generals

Nombre de vots

Escrutat: 100,00%

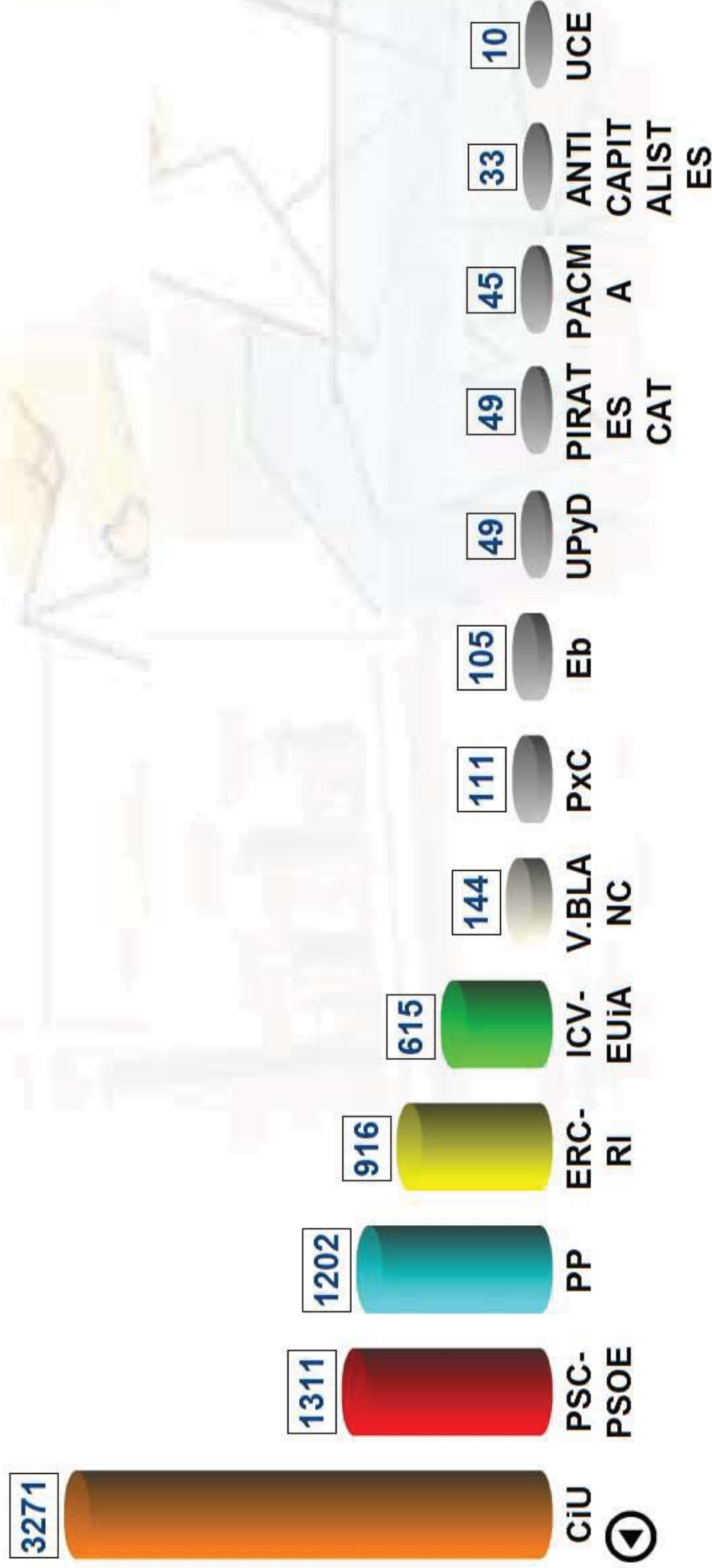
Participació: 71,28%

Cens: 11.250

Votants: 8.019

Vots nuls: 158

Vots vàlids: 7.861



La Garriga - Eleccions a Corts Generals.

20/11/2011

Escrutat: 100,00%

Eleccions a Corts Generals

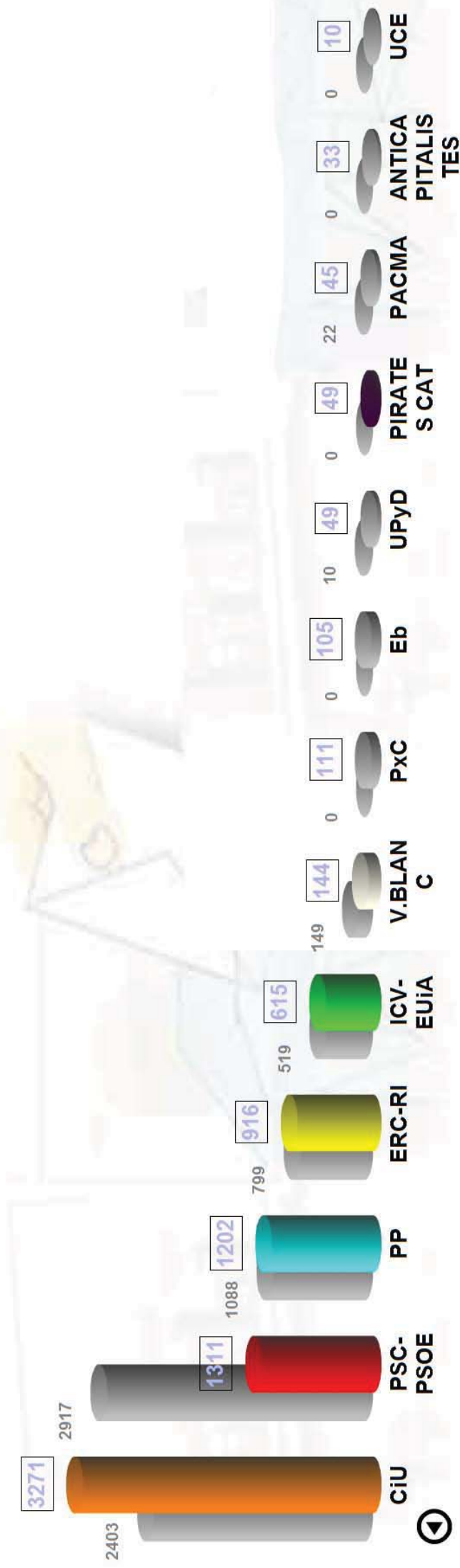
Participació: 71,28%

Nombre de vots

Vots nuls: 158

Vots vàlids: 7.861

Dades anteriors: 09/03/2008 (G)



Resum de vots

20/11/2011 Eleccions a Corts Generals

Electors censats	Vots emesos	Vots nuls	Vots vàlids	Abstenció (%)	Participació (%)	Escrutat (%)
11.250	8.019	158	7.861	28,72%	71,28%	100,00%

Dist./Secc.	Mesa	Electors	V. vàlids	V. nuls	V.BLANC	CIU	PSC-PSOE	PP	ERC-RI	ICV-EUIA	PxC	Eb	UPyD	PIRATES	CAT
01/001	A	ESCOLA MUNICIPAL D'ENSENYAMENT	785	543	11	7	242	69	78	43	13	5	1	1	4
01/001	B	ESCOLA MUNICIPAL D'ENSENYAMENT	879	634	17	10	267	83	94	42	9	17	8	2	2
01/002	A	ESCOLA ELS PINETONS	706	476	6	7	173	99	71	33	11	7	3	2	2
01/002	B	ESCOLA ELS PINETONS	671	443	17	7	171	82	80	47	12	4	1	3	3
01/003	A	ESCOLA ELS PINETONS	895	606	9	8	240	128	108	44	7	4	3	2	2
01/003	B	ESCOLA ELS PINETONS	993	673	15	16	248	118	114	74	19	12	11	4	4
01			4.929	3.375	75	55	1.341	579	545	412	71	49	27	17	17
02/001	A	ESCOLA MUNICIPAL DE MUSICA	712	497	9	3	243	54	55	80	4	1	0	4	4
02/001	B	ESCOLA MUNICIPAL DE MUSICA	591	429	12	9	213	48	52	57	8	8	0	5	5
02/001	C	ESCOLA MUNICIPAL DE MUSICA	655	460	10	6	227	47	53	77	2	9	3	3	3
02/002	A	SALA D'ART	898	623	9	14	282	115	86	65	2	6	2	5	5
02/002	B	SALA D'ART	990	671	13	11	265	120	99	66	10	7	2	4	4
02/003	A	ESCOLA GIROI	632	445	5	8	191	76	73	42	3	9	4	3	3
02/003	B	ESCOLA GIROI	631	458	9	14	159	104	86	44	3	5	0	1	1
02/003	C	ESCOLA GIROI	613	431	9	9	167	83	59	48	3	5	6	3	3
02/004	U	ESCOLA GIROI	599	472	7	15	183	85	94	25	5	6	5	4	4
02			6.321	4.486	83	89	1.930	732	657	504	40	56	22	32	32
Total			11.250	7.861	158	144	3.271	1.311	1.202	916	111	105	49	49	49

Resum de vots

20/11/2011 Eleccions a Corts Generals

Electors censats	Vots emesos	Vots nuls	Vots vàlids	Abstenció (%)	Participació (%)	Escrutat (%)
11.250	8.019	158	7.861	28,72%	71,28%	100,00%

Dist./Secc.	Mesa	Electors	V. vàlids	V. nuls	PACMA	ANTICAPI	TALISTES	UCE
01/001	A	ESCOLA MUNICIPAL D'ENSENYAMENT	785	543	11	2	3	0
01/001	B	ESCOLA MUNICIPAL D'ENSENYAMENT	879	634	17	4	4	0
01/002	A	ESCOLA ELS PINETONS	706	476	6	3	1	0
01/002	B	ESCOLA ELS PINETONS	671	443	17	2	0	2
01/003	A	ESCOLA ELS PINETONS	895	606	9	4	2	1
01/003	B	ESCOLA ELS PINETONS	993	673	15	2	2	1
01			4.929	3.375	75	17	12	4
02/001	A	ESCOLA MUNICIPAL DE MUSICA	712	497	9	3	4	0
02/001	B	ESCOLA MUNICIPAL DE MUSICA	591	429	12	2	1	0
02/001	C	ESCOLA MUNICIPAL DE MUSICA	655	460	10	5	1	1
02/002	A	SALA D'ART	898	623	9	2	6	0
02/002	B	SALA D'ART	990	671	13	3	2	1
02/003	A	ESCOLA GIROI	632	445	5	3	3	0
02/003	B	ESCOLA GIROI	631	458	9	1	1	1
02/003	C	ESCOLA GIROI	613	431	9	7	1	2
02/004	U	ESCOLA GIROI	599	472	7	2	2	1
02			6.321	4.486	83	28	21	6
Total			11.250	7.861	158	45	33	10

Resultats electorals

Eleccions a Corts Generals

20/11/2011

Electors censats	Participació (%)	Abstenció (%)		
11.250	71,28%	28,72%		
Vots emesos	Vots nuls	Vots vàlids	Escrutat (%)	
8.019	158	7.861	100,00%	

Opció política	Descripció	Vots	%
CiU	CONVERGÈNCIA I UNIÓ	3.271	41,61%
PSC-PSOE	PARTIT DELS SOCIALISTES DE CATALUNYA	1.311	16,68%
PP	PARTIT POPULAR-PARTIDO POPULAR	1.202	15,29%
ERC-RI	ESQUERRA REPUBLICANA DE CATALUNYA-CATALUNYA SÍ	916	11,65%
ICV-EUiA	INICIATIVA PER CATALUNYA VERDS-ESQUERRA UNIDA I AL	615	7,82%
BL	VOT EN BLANC	144	1,83%
PxC	PLATAFORMA PER CATALUNYA	111	1,41%
Eb	ESCONS EN BLANC	105	1,34%
PIRATES CAT	PIRATES DE CATALUNYA	49	0,62%
UPyD	UNIÓN PROGRESO Y DEMOCRACIA	49	0,62%
PACMA	PARTIT ANIMALISTA CONTRA EL MALTRACTAMENT ANIMA	45	0,57%
ANTICAPITALISTES	ANTICAPITALISTES	33	0,42%
UCE	UNIFICACIÓN COMUNISTA DE ESPAÑA	10	0,13%

Resultats electorals

Eleccions a Corts Generals

20/11/2011

Districte: 01

Electors censats	Participació (%)	Abstenció (%)		
4.929	69,99%	30,01%		
Vots emesos	Vots nuls	Vots vàlids	Escrutat (%)	
3.450	75	3.375	100,00%	

Opció política	Descripció	Vots	%
CiU	CONVERGÈNCIA I UNIÓ	1.341	39,73%
PSC-PSOE	PARTIT DELS SOCIALISTES DE CATALUNYA	579	17,16%
PP	PARTIT POPULAR-PARTIDO POPULAR	545	16,15%
ERC-RI	ESQUERRA REPUBLICANA DE CATALUNYA-CATALUNYA SÍ	412	12,21%
ICV-EUiA	INICIATIVA PER CATALUNYA VERDS-ESQUERRA UNIDA I AL	246	7,29%
PxC	PLATAFORMA PER CATALUNYA	71	2,10%
BL	VOT EN BLANC	55	1,63%
Eb	ESCONS EN BLANC	49	1,45%
UPyD	UNIÓN PROGRESO Y DEMOCRACIA	27	0,80%
PACMA	PARTIT ANIMALISTA CONTRA EL MALTRACTAMENT ANIMA	17	0,50%
PIRATES CAT	PIRATES DE CATALUNYA	17	0,50%
ANTICAPITALISTES	ANTICAPITALISTES	12	0,36%
UCE	UNIFICACIÓN COMUNISTA DE ESPAÑA	4	0,12%

Resultats electorals

Eleccions a Corts Generals

20/11/2011

Districte: 01 Secció: 001

Electors censats	Participació (%)	Abstenció (%)		
1.664	72,42%	27,58%		
Vots emesos	Vots nuls	Vots vàlids	Escrutat (%)	
1.205	28	1.177	100,00%	

Opció política	Descripció	Vots	%
CiU	CONVERGÈNCIA I UNIÓ	509	43,25%
PP	PARTIT POPULAR-PARTIDO POPULAR	172	14,61%
ERC-RI	ESQUERRA REPUBLICANA DE CATALUNYA-CATALUNYA SÍ	170	14,44%
PSC-PSOE	PARTIT DELS SOCIALISTES DE CATALUNYA	152	12,91%
ICV-EUiA	INICIATIVA PER CATALUNYA VERDS-ESQUERRA UNIDA I AL	85	7,22%
Eb	ESCONS EN BLANC	22	1,87%
PxC	PLATAFORMA PER CATALUNYA	22	1,87%
BL	VOT EN BLANC	17	1,44%
UPyD	UNIÓN PROGRESO Y DEMOCRACIA	9	0,76%
ANTICAPITALISTES	ANTICAPITALISTES	7	0,59%
PACMA	PARTIT ANIMALISTA CONTRA EL MALTRACTAMENT ANIMA	6	0,51%
PIRATES CAT	PIRATES DE CATALUNYA	6	0,51%
UCE	UNIFICACIÓN COMUNISTA DE ESPAÑA	0	0,00%

Resultats electorals

Eleccions a Corts Generals

20/11/2011

Districte: 01 Secció: 002

Electors censats	Participació (%)	Abstenció (%)		
1.377	68,41%	31,59%		
Vots emesos	Vots nuls	Vots vàlids	Escrutat (%)	
942	23	919	100,00%	

Opció política	Descripció	Vots	%
CiU	CONVERGÈNCIA I UNIÓ	344	37,43%
PSC-PSOE	PARTIT DELS SOCIALISTES DE CATALUNYA	181	19,70%
PP	PARTIT POPULAR-PARTIDO POPULAR	151	16,43%
ERC-RI	ESQUERRA REPUBLICANA DE CATALUNYA-CATALUNYA SÍ	113	12,30%
ICV-EUiA	INICIATIVA PER CATALUNYA VERDS-ESQUERRA UNIDA I AL	65	7,07%
PxC	PLATAFORMA PER CATALUNYA	23	2,50%
BL	VOT EN BLANC	14	1,52%
Eb	ESCONS EN BLANC	11	1,20%
PACMA	PARTIT ANIMALISTA CONTRA EL MALTRACTAMENT ANIMA	5	0,54%
PIRATES CAT	PIRATES DE CATALUNYA	5	0,54%
UPyD	UNIÓN PROGRESO Y DEMOCRACIA	4	0,44%
UCE	UNIFICACIÓN COMUNISTA DE ESPAÑA	2	0,22%
ANTICAPITALISTES	ANTICAPITALISTES	1	0,11%

Resultats electorals

Eleccions a Corts Generals

20/11/2011

Districte: 01 Secció: 003

Electors censats	Participació (%)	Abstenció (%)		
1.888	69,01%	30,99%		
Vots emesos	Vots nuls	Vots vàlids	Escrutat (%)	
1.303	24	1.279	100,00%	

Opció política	Descripció	Vots	%
CiU	CONVERGÈNCIA I UNIÓ	488	38,15%
PSC-PSOE	PARTIT DELS SOCIALISTES DE CATALUNYA	246	19,23%
PP	PARTIT POPULAR-PARTIDO POPULAR	222	17,36%
ERC-RI	ESQUERRA REPUBLICANA DE CATALUNYA-CATALUNYA SÍ	129	10,09%
ICV-EUiA	INICIATIVA PER CATALUNYA VERDS-ESQUERRA UNIDA I AL	96	7,51%
PxC	PLATAFORMA PER CATALUNYA	26	2,03%
BL	VOT EN BLANC	24	1,88%
Eb	ESCONS EN BLANC	16	1,25%
UPyD	UNIÓN PROGRESO Y DEMOCRACIA	14	1,09%
PACMA	PARTIT ANIMALISTA CONTRA EL MALTRACTAMENT ANIMA	6	0,47%
PIRATES CAT	PIRATES DE CATALUNYA	6	0,47%
ANTICAPITALISTES	ANTICAPITALISTES	4	0,31%
UCE	UNIFICACIÓN COMUNISTA DE ESPAÑA	2	0,16%

Resultats electorals

Eleccions a Corts Generals
20/11/2011

Districte: 02

Electors censats	Participació (%)	Abstenció (%)		
6.321	72,28%	27,72%		
Vots emesos	Vots nuls	Vots vàlids	Escrutat (%)	
4.569	83	4.486	100,00%	

Opció política	Descripció	Vots	%
CiU	CONVERGÈNCIA I UNIÓ	1.930	43,02%
PSC-PSOE	PARTIT DELS SOCIALISTES DE CATALUNYA	732	16,32%
PP	PARTIT POPULAR-PARTIDO POPULAR	657	14,65%
ERC-RI	ESQUERRA REPUBLICANA DE CATALUNYA-CATALUNYA SÍ	504	11,23%
ICV-EUiA	INICIATIVA PER CATALUNYA VERDS-ESQUERRA UNIDA I AL	369	8,23%
BL	VOT EN BLANC	89	1,98%
Eb	ESCONS EN BLANC	56	1,25%
PxC	PLATAFORMA PER CATALUNYA	40	0,89%
PIRATES CAT	PIRATES DE CATALUNYA	32	0,71%
PACMA	PARTIT ANIMALISTA CONTRA EL MALTRACTAMENT ANIMA	28	0,62%
UPyD	UNIÓN PROGRESO Y DEMOCRACIA	22	0,49%
ANTICAPITALISTES	ANTICAPITALISTES	21	0,47%
UCE	UNIFICACIÓN COMUNISTA DE ESPAÑA	6	0,13%

Resultats electorals

Eleccions a Corts Generals

20/11/2011

Districte: 02 Secció: 001

Electors censats	Participació (%)	Abstenció (%)		
1.958	72,37%	27,63%		
Vots emesos	Vots nuls	Vots vàlids	Escrutat (%)	
1.417	31	1.386	100,00%	

Opció política	Descripció	Vots	%
CiU	CONVERGÈNCIA I UNIÓ	683	49,28%
ERC-RI	ESQUERRA REPUBLICANA DE CATALUNYA-CATALUNYA SÍ	214	15,44%
PP	PARTIT POPULAR-PARTIDO POPULAR	160	11,54%
PSC-PSOE	PARTIT DELS SOCIALISTES DE CATALUNYA	149	10,75%
ICV-EUiA	INICIATIVA PER CATALUNYA VERDS-ESQUERRA UNIDA I AL	98	7,07%
BL	VOT EN BLANC	18	1,30%
Eb	ESCONS EN BLANC	18	1,30%
PxC	PLATAFORMA PER CATALUNYA	14	1,01%
PIRATES CAT	PIRATES DE CATALUNYA	12	0,87%
PACMA	PARTIT ANIMALISTA CONTRA EL MALTRACTAMENT ANIMA	10	0,72%
ANTICAPITALISTES	ANTICAPITALISTES	6	0,43%
UPyD	UNIÓN PROGRESO Y DEMOCRACIA	3	0,22%
UCE	UNIFICACIÓN COMUNISTA DE ESPAÑA	1	0,07%

Resultats electorals

Eleccions a Corts Generals

20/11/2011

Districte: 02 Secció: 002

Electors censats	Participació (%)	Abstenció (%)	
1.888	69,70%	30,30%	
Vots emesos	Vots nuls	Vots vàlids	Escrutat (%)
1.316	22	1.294	100,00%

Opció política	Descripció	Vots	%
CiU	CONVERGÈNCIA I UNIÓ	547	42,27%
PSC-PSOE	PARTIT DELS SOCIALISTES DE CATALUNYA	235	18,16%
PP	PARTIT POPULAR-PARTIDO POPULAR	185	14,30%
ERC-RI	ESQUERRA REPUBLICANA DE CATALUNYA-CATALUNYA SÍ	131	10,12%
ICV-EUiA	INICIATIVA PER CATALUNYA VERDS-ESQUERRA UNIDA I AL	119	9,20%
BL	VOT EN BLANC	25	1,93%
Eb	ESCONS EN BLANC	13	1,00%
PxC	PLATAFORMA PER CATALUNYA	12	0,93%
PIRATES CAT	PIRATES DE CATALUNYA	9	0,70%
ANTICAPITALISTES	ANTICAPITALISTES	8	0,62%
PACMA	PARTIT ANIMALISTA CONTRA EL MALTRACTAMENT ANIMA	5	0,39%
UPyD	UNIÓN PROGRESO Y DEMOCRACIA	4	0,31%
UCE	UNIFICACIÓN COMUNISTA DE ESPAÑA	1	0,08%

Resultats electorals

Eleccions a Corts Generals

20/11/2011

Districte: 02 Secció: 003

Electors censats	Participació (%)	Abstenció (%)		
1.876	72,33%	27,67%		
Vots emesos	Vots nuls	Vots vàlids	Escrutat (%)	
1.357	23	1.334	100,00%	

Opció política	Descripció	Vots	%
CiU	CONVERGÈNCIA I UNIÓ	517	38,76%
PSC-PSOE	PARTIT DELS SOCIALISTES DE CATALUNYA	263	19,72%
PP	PARTIT POPULAR-PARTIDO POPULAR	218	16,34%
ERC-RI	ESQUERRA REPUBLICANA DE CATALUNYA-CATALUNYA SÍ	134	10,04%
ICV-EUiA	INICIATIVA PER CATALUNYA VERDS-ESQUERRA UNIDA I AL	107	8,02%
BL	VOT EN BLANC	31	2,32%
Eb	ESCONS EN BLANC	19	1,42%
PACMA	PARTIT ANIMALISTA CONTRA EL MALTRACTAMENT ANIMA	11	0,82%
UPyD	UNIÓN PROGRESO Y DEMOCRACIA	10	0,75%
PxC	PLATAFORMA PER CATALUNYA	9	0,67%
PIRATES CAT	PIRATES DE CATALUNYA	7	0,52%
ANTICAPITALISTES	ANTICAPITALISTES	5	0,37%
UCE	UNIFICACIÓN COMUNISTA DE ESPAÑA	3	0,22%

Resultats electorals

Eleccions a Corts Generals

20/11/2011

Districte: 02 Secció: 004

Electors censats	Participació (%)	Abstenció (%)		
599	79,97%	20,03%		
Vots emesos	Vots nuls	Vots vàlids	Escrutat (%)	
479	7	472	100,00%	

Opció política	Descripció	Vots	%
CiU	CONVERGÈNCIA I UNIÓ	183	38,77%
PP	PARTIT POPULAR-PARTIDO POPULAR	94	19,92%
PSC-PSOE	PARTIT DELS SOCIALISTES DE CATALUNYA	85	18,01%
ICV-EUiA	INICIATIVA PER CATALUNYA VERDS-ESQUERRA UNIDA I AL	45	9,53%
ERC-RI	ESQUERRA REPUBLICANA DE CATALUNYA-CATALUNYA SÍ	25	5,30%
BL	VOT EN BLANC	15	3,18%
Eb	ESCONS EN BLANC	6	1,27%
PxC	PLATAFORMA PER CATALUNYA	5	1,06%
UPyD	UNIÓN PROGRESO Y DEMOCRACIA	5	1,06%
PIRATES CAT	PIRATES DE CATALUNYA	4	0,85%
ANTICAPITALISTES	ANTICAPITALISTES	2	0,42%
PACMA	PARTIT ANIMALISTA CONTRA EL MALTRACTAMENT ANIMA	2	0,42%
UCE	UNIFICACIÓN COMUNISTA DE ESPAÑA	1	0,21%

Resultats electorals comparats

Eleccions a Corts Generals
20/11/2011

Eleccions a Corts Generals
09/03/2008

Electors censats	Participació (%)	Abstenció (%)	Electors censats	Participació (%)	Abstenció (%)
11.250	71,28%	28,72%	10.735	75,58%	24,42%
Vots emesos	Vots nuls	Vots vàlids	Vots emesos	Vots nuls	Vots vàlids
8.019	158	7.861	8.113	64	8.049

Opció política	Descripció	Vots	%	Regidors	Vots	%	Regidors	Opció política	Descripció	Vots	%	Regidors
CIU	CONVERGÈNCIA I UNIÓ	3.271	41,61%		2.403	29,85%		CIU	CONVERGÈNCIA I UNIÓ	2.403	29,85%	
PSC-PSOE	PARTIT DELS SOCIALISTES DE CATALUNYA	1.311	16,68%		2.917	36,24%		PSC-PSOE	PARTIT DELS SOCIALISTES DE CATALUNYA	2.917	36,24%	
PP	PARTIT POPULAR-PARTIDO POPULAR	1.202	15,29%		1.088	13,52%		PP	PARTIT POPULAR/PARTIDO PO	1.088	13,52%	
ERC-RI	ESQUERRA REPUBLICANA DE CATALUNYA-C	916	11,65%		799	9,93%		ESQUERRA	ESQUERRA REPUBLICANA DE CATALUNYA	799	9,93%	
ICV-EUIA	INICIATIVA PER CATALUNYA VERDS-ESQUERR	615	7,82%		519	6,45%		ICV-EUIA	INICIATIVA PER CATALUNYA VERDS-ESQUERRA UNIDA I AL	519	6,45%	
BL	VOT EN BLANC	144	1,83%		149	1,85%		BL	VOT EN BLANC	149	1,85%	
PxC	PLATAFORMA PER CATALUNYA	111	1,41%		0	0,00%				0	0,00%	
EB	ESCONS EN BLANC	105	1,34%		0	0,00%				0	0,00%	
PIRATES CAT	PIRATES DE CATALUNYA	49	0,62%		0	0,00%				0	0,00%	
UPyD	UNIÓN PROGRESO Y DEMOCRACIA	49	0,62%		10	0,12%		UPyD	UNIÓN PROGRESO Y DEMOCRACIA	10	0,12%	
PACMA	PARTIT ANIMALISTA CONTRA EL MALTRACTAM	45	0,57%		22	0,27%		PACMA	PARTIDO ANITAUROINO CONTRA EL MALTRATO ANIMAL	22	0,27%	
ANTICAPITALISTES	ANTICAPITALISTES	33	0,42%		0	0,00%				0	0,00%	
UCE	UNIFICACIÓN COMUNISTA DE ESPAÑA	10	0,13%		0	0,00%				0	0,00%	
		0	0,00%		0	0,00%		AES	ALTERNATIVA ESPAÑOLA	0	0,00%	
		0	0,00%		0	0,00%		PxCat	PARTIT PER CATALUNYA	0	0,00%	
		0	0,00%		0	0,00%		ESPAÑA 2000	ESPAÑA 2000	0	0,00%	
		0	0,00%		0	0,00%		FALANGE AUTÉNT	FALANGE AUTÉNTICA	0	0,00%	
		0	0,00%		0	0,00%		PLCI	PARTIDO DE LAS LIBERTADES CIVILES CATALUNYA	0	0,00%	
		0	0,00%		0	0,00%		PARTIT CARLI DE C	PARTIT CARLI DE CATALUNYA	0	0,00%	
		0	0,00%		1	0,01%		AuN	ALIANZA NACIONAL	1	0,01%	
		0	0,00%		1	0,01%		SAIn	SOLIDARIDAD Y AUTOGESTIÓN INTERNACIONALISTA	1	0,01%	
		0	0,00%		1	0,01%		PUM+J	POR UN MUNDO MÁS JUSTO	1	0,01%	
		0	0,00%		2	0,02%		IR-PRE	IZQUIERDA REPUBLICANA-PARTIT REPUBLICÀ D'ESQUERRA	2	0,02%	
		0	0,00%		2	0,02%		LI (LIT-CI)	LLUITA INTERNACIONALISTA	2	0,02%	
		0	0,00%		2	0,02%		PFV	PARTIT FAMILIA I VIDA	2	0,02%	

Resultats electorals comparats

Eleccions a Corts Generals
20/11/2011Eleccions a Corts Generals
09/03/2008

Electors censats	Participació (%)	Abstenció (%)	Electors censats	Participació (%)	Abstenció (%)
11.250	71,28%	28,72%	10.735	75,58%	24,42%
Vots emesos	Vots nuls	Vots vàlids	Vots emesos	Vots nuls	Vots vàlids
8.019	158	7.861	8.113	64	8.049

Opció política	Descripció	Vots	%	Regidors	Vots	%	Regidors	Opció política	Descripció
		0	0,00%		2	0,02%		PCPC	PARTIDO COMUNISTA DEL PUEBLO CATALUNYA
		0	0,00%		3	0,04%		POSI	PARTIT OBRER SOCIALISTA INTERNACIONALISTA
		0	0,00%		3	0,04%		DN	DEMOCRACIA NACIONAL
		0	0,00%		3	0,04%		AMD	ALTERNATIVA MOTOR Y DEPORTES
		0	0,00%		4	0,05%		FE de las JONS	FALANGE ESPAÑOLA DE LAS JONS
		0	0,00%		5	0,06%		PH	PARTIT HUMANISTA DE CATALUNYA
		0	0,00%		6	0,07%		PDLPEA	PARTIDO DE LOS PENSIONISTAS EN ACCIÓN
		0	0,00%		8	0,10%		CENB	CIUDADANOS EN BLANCO
		0	0,00%		11	0,14%		EV-LV	ELS VERDS- LOS VERDES
		0	0,00%		11	0,14%		RC	PARTIT REPUBLICÀ CATALÀ
		0	0,00%		17	0,21%		ELS VERDS-L ALTE ECOLOGISTA	ELS VERDS-L'ALTERNATIVA ECOLOGISTA
		0	0,00%		18	0,22%		Ei	ELS ESCONS
		0	0,00%		42	0,52%		Cs	INSUBMISOS-ALTERNATIVA DELS DEMOCRATES
		0	0,00%						CIUDATANS-PARTIDO DE LA CIUDADANIA

Resultats electorals comparats

Eleccions a Corts Generals
20/11/2011

Districte: 01

Eleccions a Corts Generals
09/03/2008

Electors censats	Participació (%)	Abstenció (%)	Electors censats	Participació (%)	Abstenció (%)
4.929	69,99%	30,01%	4.656	73,82%	26,18%
Vots emesos	Vots nuls	Vots vàlids	Vots emesos	Vots nuls	Vots vàlids
3.450	75	3.375	3.437	21	3.416

Opció política	Descripció	Vots	%	Regidors	Vots	%	Regidors	Opció política	Descripció
CIU	CONVERGÈNCIA I UNIÓ	1.341	39,73%		965	28,25%		CIU	CONVERGÈNCIA I UNIÓ
PSC-PSOE	PARTIT DELS SOCIALISTES DE CATALUNYA	579	17,16%		1.287	37,68%		PSC-PSOE	PARTIT DELS SOCIALISTES DE CATALUNYA
PP	PARTIT POPULAR-PARTIDO POPULAR	545	16,15%		471	13,79%		PP	PARTIT POPULAR/PARTIDO PO
ERC-RI	ESQUERRA REPUBLICANA DE CATALUNYA-C	412	12,21%		346	10,13%		ESQUERRA	ESQUERRA REPUBLICANA DE CATALUNYA
ICV-EUIA	INICIATIVA PER CATALUNYA VERDS-ESQUERR	246	7,29%		210	6,15%		ICV-EUIA	INICIATIVA PER CATALUNYA VERDS-ESQUERRA UNIDA I AL
PXC	PLATAFORMA PER CATALUNYA	71	2,10%		0	0,00%			
BL	VOT EN BLANC	55	1,63%		51	1,49%		BL	VOT EN BLANC
Eb	ESCONS EN BLANC	49	1,45%		0	0,00%			
UPyD	UNIÓN PROGRESO Y DEMOCRACIA	27	0,80%		6	0,18%		UPyD	UNIÓN PROGRESO Y DEMOCRACIA
PACMA	PARTIT ANIMALISTA CONTRA EL MALTRACTAM	17	0,50%		11	0,32%		PACMA	PARTIDO ANITAUROINO CONTRA EL MALTRATO ANIMAL
PIRATES CAT	PIRATES DE CATALUNYA	17	0,50%		0	0,00%			
ANTICAPITALISTES	ANTICAPITALISTES	12	0,36%		0	0,00%			
UCE	UNIFICACIÓN COMUNISTA DE ESPAÑA	4	0,12%		0	0,00%			
		0	0,00%		0	0,00%		AES	ALTERNATIVA ESPAÑOLA
		0	0,00%		0	0,00%		PxCat	PARTIT PER CATALUNYA
		0	0,00%		0	0,00%		PUM+J	POR UN MUNDO MÁS JUSTO
		0	0,00%		0	0,00%		PLCI	PARTIDO DE LAS LIBERTADES CIVILES
		0	0,00%		0	0,00%		ESPAÑA 2000	ESPAÑA 2000
		0	0,00%		0	0,00%		FALANGE AUTÉNT	FALANGE AUTÉNTICA
		0	0,00%		0	0,00%		PARTIT CARLI DE C	PARTIT CARLI DE CATALUNYA
		0	0,00%		1	0,03%		AMD	ALTERNATIVA MOTOR Y DEPORTES
		0	0,00%		1	0,03%		AuN	ALIANZA NACIONAL
		0	0,00%		1	0,03%		DN	DEMOCRACIA NACIONAL
		0	0,00%		1	0,03%		IR-PRE	IZQUIERDA REPUBLICANA-PARTIT REPUBLICA D'ESQUERRA

Resultats electorals comparats

Eleccions a Corts Generals

20/11/2011

Districte: 01

Eleccions a Corts Generals

09/03/2008

Electors censats	Participació (%)	Abstenció (%)	Electors censats	Participació (%)	Abstenció (%)
4.929	69,99%	30,01%	4.656	73,82%	26,18%
Vots emesos	Vots nuls	Vots vàlids	Vots emesos	Vots nuls	Vots vàlids
3.450	75	3.375	3.437	21	3.416

Opció política	Descripció	Vots	%	Regidors	Vots	%	Regidors	Opció política	Descripció
		0	0,00%		1	0,03%		SAIn	SOLIDARIDAD Y AUTOGESTION INTERNACIONALISTA
		0	0,00%		2	0,06%		PCPC	PARTIDO COMUNISTA DEL PUEBLO CATALUNYA
		0	0,00%		2	0,06%		FE de las JONS	FALANGE ESPAÑOLA DE LAS JONS
		0	0,00%		2	0,06%		PFIV	PARTIT FAMILIA I VIDA
		0	0,00%		2	0,06%		CENB	CIUDADANOS EN BLANCO
		0	0,00%		2	0,06%		RC	PARTIT REPUBLICÀ CATALÀ
		0	0,00%		2	0,06%		LI (LIT-CI)	LLUITA INTERNACIONALISTA
		0	0,00%		3	0,09%		PDLPEA	PARTIDO DE LOS PENSIONISTAS EN ACCIÓN
		0	0,00%		3	0,09%		PH	PARTIT HUMANISTA DE CATALUNYA
		0	0,00%		3	0,09%		POSI	PARTIT OBRER SOCIALISTA INTERNACIONALISTA
		0	0,00%		5	0,15%		EV-LV	ELS VERDS- LOS VERDES
		0	0,00%		9	0,26%		Ei	ELS ESCONS INSUBMISOS-ALTERNATIVA DELS DEMOCRATES
		0	0,00%		11	0,32%		ELS VERDS-L ALTE	ELS VERDS-L'ALTERNATIVA ECOLOGISTA
		0	0,00%		18	0,53%		Cs	CIUDATANS-PARTIDO DE LA CIUDADANIA

Resultats electorals comparats

Eleccions a Corts Generals
20/11/2011

Districte: 01 Secció: 001

Eleccions a Corts Generals
09/03/2008

Electors censats	Participació (%)	Abstenció (%)	Electors censats	Participació (%)	Abstenció (%)
1.664	72,42%	27,58%	1.644	75,36%	24,64%
Vots emesos	Vots nuls	Vots vàlids	Vots emesos	Vots nuls	Vots vàlids
1.205	28	1.177	1.239	17	1.222

Opció política	Descripció	Vots	%	Regidors	Opció política	Vots	%	Regidors	Descripció
CIU	CONVERGÈNCIA I UNIÓ	509	43,25%		CIU	390	31,91%		CONVERGÈNCIA I UNIÓ
PP	PARTIT POPULAR-PARTIDO POPULAR	172	14,61%		PP	138	11,29%		PARTIT POPULAR/PARTIDO PO
ERC-RI	ESQUERRA REPUBLICANA DE CATALUNYA-C	170	14,44%		ESQUERRA	156	12,77%		ESQUERRA REPUBLICANA DE CATALUNYA
PSC-PSOE	PARTIT DELS SOCIALISTES DE CATALUNYA	152	12,91%		PSC-PSOE	401	32,82%		PARTIT DELS SOCIALISTES DE CATALUNYA
ICV-EUIA	INICIATIVA PER CATALUNYA VERDS-ESQUERR	85	7,22%		ICV-EUIA	95	7,77%		INICIATIVA PER CATALUNYA VERDS-ESQUERRA UNIDA I AL
Eb	ESCONS EN BLANC	22	1,87%			0	0,00%		
PxC	PLATAFORMA PER CATALUNYA	22	1,87%			0	0,00%		
BL	VOT EN BLANC	17	1,44%		BL	18	1,47%		VOT EN BLANC
UPyD	UNIÓN PROGRESO Y DEMOCRACIA	9	0,76%		UPyD	5	0,41%		UNIÓN PROGRESO Y DEMOCRACIA
ANTICAPITALISTES	ANTICAPITALISTES	7	0,59%			0	0,00%		
PACMA	PARTIT ANIMALISTA CONTRA EL MALTRACTAM	6	0,51%		PACMA	5	0,41%		PARTIDO ANITAUROINO CONTRA EL MALTRATO ANIMAL
PIRATES CAT	PIRATES DE CATALUNYA	6	0,51%			0	0,00%		
		0	0,00%		AMD	0	0,00%		ALTERNATIVA MOTOR Y DEPORTES
		0	0,00%		AuN	0	0,00%		ALIANZA NACIONAL
		0	0,00%		CENB	0	0,00%		CIUDADANOS EN BLANCO
		0	0,00%		DN	0	0,00%		DEMOCRACIA NACIONAL
		0	0,00%		ESPAÑA 2000	0	0,00%		ESPAÑA 2000
		0	0,00%		FALANGE AUTÉNT	0	0,00%		FALANGE AUTÉNTICA
		0	0,00%		FE de las JONS	0	0,00%		FALANGE ESPAÑOLA DE LAS JONS
		0	0,00%		IR-PRE	0	0,00%		IZQUIERDA REPUBLICANA-PARTIT REPUBLICÀ D'ESQUERRA CATALUNYA
		0	0,00%		PARTIT CARLÍ DE C	0	0,00%		PARTIT CARLÍ DE CATALUNYA
		0	0,00%		AES	0	0,00%		ALTERNATIVA ESPAÑOLA
		0	0,00%		PDLPEA	0	0,00%		PARTIDO DE LOS PENSIONISTAS EN ACCIÓN
		0	0,00%		PFIV	0	0,00%		PARTIT FAMILIA I VIDA

Resultats electorals comparats

Eleccions a Corts Generals
20/11/2011

Districte: 01 Secció: 001

Eleccions a Corts Generals
09/03/2008

Electors censats	Participació (%)	Abstenció (%)	Electors censats	Participació (%)	Abstenció (%)
1.664	72,42%	27,58%	1.644	75,36%	24,64%
Vots emesos		Vots vàlids	Vots emesos		Vots vàlids
1.205	28	1.177	1.239	17	1.222

Opció política	Descripció	Vots	%	Regidors	Vots	%	Regidors	Opció política	Descripció
		0	0,00%		0	0,00%		PH	PARTIT HUMANISTA DE CATALUNYA
		0	0,00%		0	0,00%		PLCI	PARTIDO DE LAS LIBERTADES CIVILES
		0	0,00%		0	0,00%		POSI	PARTIT OBRER SOCIALISTA INTERNACIONALISTA
		0	0,00%		0	0,00%		PUM+J	POR UN MUNDO MAS JUSTO
		0	0,00%		0	0,00%		PxCat	PARTIT PER CATALUNYA
		0	0,00%		0	0,00%		RC	PARTIT REPUBLICA CATALÀ
		0	0,00%		0	0,00%		SAIn	SOLIDARIDAD Y AUTOGESTION INTERNACIONALISTA
		0	0,00%		0	0,00%		PCPC	PARTIDO COMUNISTA DEL PUEBLO CATALUNYA
		0	0,00%		1	0,08%		LI (LIT-CI)	LLUITA INTERNACIONALISTA
		0	0,00%		1	0,08%		EV-LV	ELS VERDS- LOS VERDES
		0	0,00%		2	0,16%		Ei	ELS ESCONS
		0	0,00%		3	0,25%		ELS VERDS-L ALTE	INSUBMISOS-ALTERNATIVA DELS DEMOCRATES
		0	0,00%		7	0,57%		Cs	ELS VERDS-L'ALTERNATIVA ECOLOGISTA
UCE	UNIFICACIÓN COMUNISTA DE ESPAÑA	0	0,00%		0	0,00%			CIUDATANS-PARTIDO DE LA CIUDADANIA

Resultats electorals comparats

Eleccions a Corts Generals
20/11/2011

Districte: 01 Secció: 002

Eleccions a Corts Generals
09/03/2008

Electors censats	Participació (%)	Abstenció (%)	Electors censats	Participació (%)	Abstenció (%)
1.377	68,41%	31,59%	1.281	71,58%	28,42%
Vots emesos	Vots nuls	Vots vàlids	Vots emesos	Vots nuls	Vots vàlids
942	23	919	917	0	917
Escrutat (%)					
100,00%					

Opció política	Descripció	Vots	%	Regidors	Vots	%	Regidors	Opció política	Descripció	Vots	%	Regidors
CIU	CONVERGÈNCIA I UNIÓ	344	37,43%		234	25,52%		CIU	CONVERGÈNCIA I UNIÓ	234	25,52%	
PSC-PSOE	PARTIT DELS SOCIALISTES DE CATALUNYA	181	19,70%		391	42,64%		PSC-PSOE	PARTIT DELS SOCIALISTES DE CATALUNYA	391	42,64%	
PP	PARTIT POPULAR-PARTIDO POPULAR	151	16,43%		134	14,61%		PP	PARTIT POPULAR/PARTIDO PO	134	14,61%	
ERC-RI	ESQUERRA REPUBLICANA DE CATALUNYA-C	113	12,30%		70	7,63%		ESQUERRA	ESQUERRA REPUBLICANA DE CATALUNYA	70	7,63%	
ICV-EUIA	INICIATIVA PER CATALUNYA VERDS-ESQUERR	65	7,07%		46	5,02%		ICV-EUIA	INICIATIVA PER CATALUNYA VERDS-ESQUERRA UNIDA I AL	46	5,02%	
PxC	PLATAFORMA PER CATALUNYA	23	2,50%		0	0,00%				0	0,00%	
BL	VOT EN BLANC	14	1,52%		16	1,74%		BL	VOT EN BLANC	16	1,74%	
Eb	ESCONS EN BLANC	11	1,20%		0	0,00%				0	0,00%	
PACMA	PARTIT ANIMALISTA CONTRA EL MALTRACTAM	5	0,54%		2	0,22%		PACMA	PARTIDO ANTITAUROINO CONTRA EL MALTRATO ANIMAL	2	0,22%	
PIRATES CAT	PIRATES DE CATALUNYA	5	0,54%		0	0,00%				0	0,00%	
UPyD	UNIÓN PROGRESO Y DEMOCRACIA	4	0,44%		0	0,00%		UPyD	UNIÓN PROGRESO Y DEMOCRACIA	0	0,00%	
UCE	UNIFICACIÓN COMUNISTA DE ESPAÑA	2	0,22%		0	0,00%				0	0,00%	
ANTICAPITALISTES	ANTICAPITALISTES	1	0,11%		0	0,00%				0	0,00%	
		0	0,00%		0	0,00%		AMD	ALTERNATIVA MOTOR Y DEPORTES	0	0,00%	
		0	0,00%		0	0,00%		AuN	ALIANZA NACIONAL	0	0,00%	
		0	0,00%		0	0,00%		CENB	CIUDADANOS EN BLANCO	0	0,00%	
		0	0,00%		0	0,00%		ESPAÑA 2000	ESPAÑA 2000	0	0,00%	
		0	0,00%		0	0,00%		FALANGE AUTÉNT	FALANGE AUTÉNTICA	0	0,00%	
		0	0,00%		0	0,00%		IR-PRE	IZQUIERDA REPUBLICANA-PARTIT REPUBLICA D'ESQUERRA CATALUNYA	0	0,00%	
		0	0,00%		0	0,00%		PARTIT CARLI DE C	PARTIT CARLI DE CATALUNYA	0	0,00%	
		0	0,00%		0	0,00%		AES	ALTERNATIVA ESPAÑOLA	0	0,00%	
		0	0,00%		0	0,00%		SAIn	SOLIDARIDAD Y AUTOGESTIÓN INTERNACIONALISTA	0	0,00%	
		0	0,00%		0	0,00%		PxCat	PARTIT PER CATALUNYA	0	0,00%	
		0	0,00%		0	0,00%		PLCI	PARTIDO DE LAS LIBERTADES CIVILES	0	0,00%	

Resultats electorals comparats

Eleccions a Corts Generals
20/11/2011

Districte: 01 Secció: 002

Eleccions a Corts Generals
09/03/2008

Electors censats	Participació (%)	Abstenció (%)	Electors censats	Participació (%)	Abstenció (%)
1.377	68,41%	31,59%	1.281	71,58%	28,42%
Vots emesos	Vots nuls	Vots vàlids	Vots emesos	Vots nuls	Vots vàlids
942	23	919	917	0	917
Escrutat (%)					
100,00%					

Opció política	Descripció	Vots	%	Regidors	Vots	%	Regidors	Opció política	Descripció
		0	0,00%		0	0,00%		PUM+J	POR UN MUNDO MÁS JUSTO
		0	0,00%		0	0,00%		PFIV	PARTIT FAMILIA I VIDA
		0	0,00%		1	0,11%		EV-LV	ELS VERDS- LOS VERDES
		0	0,00%		1	0,11%		PDLPEA	PARTIDO DE LOS PENSIONISTAS EN ACCIÓN
		0	0,00%		1	0,11%		DN	DEMOCRACIA NACIONAL
		0	0,00%		1	0,11%		Cs	CIUDATANS-PARTIDO DE LA CIUDADANIA
		0	0,00%		1	0,11%		PCPC	PARTIDO COMUNISTA DEL PUEBLO CATALUNYA
		0	0,00%		1	0,11%		RC	PARTIT REPUBLICA CATALÀ
		0	0,00%		1	0,11%		LI (LIT-CI)	LLUITA INTERNACIONALISTA
		0	0,00%		2	0,22%		PH	PARTIT HUMANISTA DE CATALUNYA
		0	0,00%		2	0,22%		FE de las JONS	FALANGE ESPAÑOLA DE LAS JONS
		0	0,00%		2	0,22%		POSI	PARTIT OBRER SOCIALISTA INTERNACIONALISTA
		0	0,00%		5	0,55%		ELS VERDS-L ALTE	ELS VERDS-L'ALTERNATIVA ECOLOGISTA
		0	0,00%		6	0,65%		Ei	ELS ESCONS INSUBMISOS-ALTERNATIVA DELS DEMOCRATES

Resultats electorals comparats

Eleccions a Corts Generals
20/11/2011

Districte: 01 Secció: 003

Eleccions a Corts Generals
09/03/2008

Electors censats	Participació (%)	Abstenció (%)	Electors censats	Participació (%)	Abstenció (%)
1.888	69,01%	30,99%	1.731	74,00%	26,00%
Vots emesos	Vots nuls	Vots vàlids	Vots emesos	Vots nuls	Vots vàlids
1.303	24	1.279	1.281	4	1.277
Escrutat (%)					
100,00%					

Opció política	Descripció	Vots	%	Regidors	Vots	%	Regidors	Opció política	Descripció
CIU	CONVERGÈNCIA I UNIÓ	488	38,15%		341	26,70%		CIU	CONVERGÈNCIA I UNIÓ
PSC-PSOE	PARTIT DELS SOCIALISTES DE CATALUNYA	246	19,23%		495	38,76%		PSC-PSOE	PARTIT DELS SOCIALISTES DE CATALUNYA
PP	PARTIT POPULAR-PARTIDO POPULAR	222	17,36%		199	15,58%		PP	PARTIT POPULAR/PARTIDO PO
ERC-RI	ESQUERRA REPUBLICANA DE CATALUNYA-C	129	10,09%		120	9,40%		ESQUERRA	ESQUERRA REPUBLICANA DE CATALUNYA
ICV-EUIA	INICIATIVA PER CATALUNYA VERDS-ESQUERR	96	7,51%		69	5,40%		ICV-EUIA	INICIATIVA PER CATALUNYA VERDS-ESQUERRA UNIDA I AL
PXC	PLATAFORMA PER CATALUNYA	26	2,03%		0	0,00%			
BL	VOT EN BLANC	24	1,88%		17	1,33%		BL	VOT EN BLANC
Eb	ESCONS EN BLANC	16	1,25%		0	0,00%			
UPyD	UNIÓ PROGRESO Y DEMOCRACIA	14	1,09%		1	0,08%		UPyD	UNIÓ PROGRESO Y DEMOCRACIA
PACMA	PARTIT ANIMALISTA CONTRA EL MALTRACTAM	6	0,47%		4	0,31%		PACMA	PARTIDO ANITAUROINO CONTRA EL MALTRATO ANIMAL
PIRATES CAT	PIRATES DE CATALUNYA	6	0,47%		0	0,00%			
ANTICAPITALISTES	ANTICAPITALISTES	4	0,31%		0	0,00%			
UCE	UNIFICACION COMUNISTA DE ESPAÑA	2	0,16%		0	0,00%			
		0	0,00%		0	0,00%		AES	ALTERNATIVA ESPAÑOLA
		0	0,00%		0	0,00%		PxCat	PARTIT PER CATALUNYA
		0	0,00%		0	0,00%		PUM+J	POR UN MUNDO MÁS JUSTO
		0	0,00%		0	0,00%		PLCI	PARTIDO DE LAS LIBERTADES CIVILES
		0	0,00%		0	0,00%		DN	DEMOCRACIA NACIONAL
		0	0,00%		0	0,00%		ESPAÑA 2000	ESPAÑA 2000
		0	0,00%		0	0,00%		FALANGE AUTÉNT	FALANGE AUTÉNTICA
		0	0,00%		0	0,00%		PARTIT CARLI DE C	PARTIT CARLI DE CATALUNYA
		0	0,00%		0	0,00%		LI (LIT-CI)	LLUITA INTERNACIONALISTA
		0	0,00%		0	0,00%		FE de las JONS	FALANGE ESPAÑOLA DE LAS JONS
		0	0,00%		1	0,08%		AMD	ALTERNATIVA MOTOR Y DEPORTES
		0	0,00%		0	0,00%		AuN	ALIANZA NACIONAL

Resultats electorals comparats

Eleccions a Corts Generals
20/11/2011

Districte: 01 Secció: 003

Eleccions a Corts Generals
09/03/2008

Electors censats	Participació (%)	Abstenció (%)	Electors censats	Participació (%)	Abstenció (%)
1.888	69,01%	30,99%	1.731	74,00%	26,00%
Vots emesos		Vots vàlids	Vots emesos		Vots vàlids
1.303	24	1.279	1.281	4	1.277

Opció política	Descripció	Vots	%	Regidors	Vots	%	Regidors	Opció política	Descripció
		0	0,00%		1	0,08%		Ei	ELS ESCONS INSUBMISOS-ALTERNATIVA DELS DEMOCRATES
		0	0,00%		1	0,08%		SAIn	SOLIDARIDAD Y AUTOGESTION INTERNACIONALISTA
		0	0,00%		1	0,08%		PCPC	PARTIDO COMUNISTA DEL PUEBLO CATALUNYA
		0	0,00%		1	0,08%		PH	PARTIT HUMANISTA DE CATALUNYA
		0	0,00%		1	0,08%		POSI	PARTIT OBRER SOCIALISTA INTERNACIONALISTA
		0	0,00%		1	0,08%		RC	PARTIT REPUBLICÀ CATALÀ
		0	0,00%		1	0,08%		IR-PRE	IZQUIERDA REPUBLICANA-PARTIT REPUBLICÀ D'ESQUERRA
		0	0,00%		2	0,16%		PDLPEA	PARTIDO DE LOS PENSIONISTAS EN ACCIÓN
		0	0,00%		2	0,16%		PFIV	PARTIT FAMILIA I VIDA
		0	0,00%		2	0,16%		CENB	CIUDADANOS EN BLANCO
		0	0,00%		3	0,23%		EV-LV	ELS VERDS- LOS VERDES
		0	0,00%		3	0,23%			ELS VERDS-L ALTE ECOLOGISTA
		0	0,00%		10	0,78%		Cs	CIUDATANS-PARTIDO DE LA CIUDADANIA

Resultats electorals comparats

Eleccions a Corts Generals
20/11/2011

Districte: 02

Eleccions a Corts Generals
09/03/2008

Eleccions a Corts Generals 20/11/2011		Eleccions a Corts Generals 09/03/2008							
Electors censats	Participació (%)	Electors censats	Participació (%)						
6.321	72,28%	6.079	76,92%						
Vots vàlids		Vots vàlids							
4.569	83	4.676	43						
Abstenció (%)		Abstenció (%)							
27,72%		23,08%							
Escrutat (%)		Escrutat (%)							
100,00%		100,00%							
Opció política	Descripció	Vots	%	Regidors	Opció política	Vots	%	Regidors	Descripció
CIU	CONVERGÈNCIA I UNIÓ	1.930	43,02%		CIU	1.438	31,04%		CONVERGÈNCIA I UNIÓ
PSC-PSOE	PARTIT DELS SOCIALISTES DE CATALUNYA	732	16,32%		PSC-PSOE	1.630	35,18%		PARTIT DELS SOCIALISTES DE CATALUNYA
PP	PARTIT POPULAR-PARTIDO POPULAR	657	14,65%		PP	617	13,32%		PARTIT POPULAR/PARTIDO PO
ERC-RI	ESQUERRA REPUBLICANA DE CATALUNYA-C	504	11,23%		ESQUERRA	453	9,78%		ESQUERRA REPUBLICANA DE CATALUNYA
ICV-EUIA	INICIATIVA PER CATALUNYA VERDS-ESQUERR	369	8,23%		ICV-EUIA	309	6,67%		INICIATIVA PER CATALUNYA VERDS-ESQUERRA UNIDA I AL
BL	VOT EN BLANC	89	1,98%		BL	98	2,12%		VOT EN BLANC
Eb	ESCONS EN BLANC	56	1,25%			0	0,00%		
PXC	PLATAFORMA PER CATALUNYA	40	0,89%			0	0,00%		
PIRATES CAT	PIRATES DE CATALUNYA	32	0,71%			0	0,00%		
PACMA	PARTIT ANIMALISTA CONTRA EL MALTRACTAM	28	0,62%		PACMA	11	0,24%		PARTIDO ANTITAUROINO CONTRA EL MALTRATO ANIMAL
UPyD	UNIÓN PROGRESO Y DEMOCRACIA	22	0,49%		UPyD	4	0,09%		UNIÓN PROGRESO Y DEMOCRACIA
ANTICAPITALISTES	ANTICAPITALISTES	21	0,47%			0	0,00%		
UCE	UNIFICACIÓN COMUNISTA DE ESPAÑA	6	0,13%			0	0,00%		
		0	0,00%		AuN	0	0,00%		ALIANZA NACIONAL
		0	0,00%		ESPAÑA 2000	0	0,00%		ESPAÑA 2000
		0	0,00%		FALANGE AUTÉNT	0	0,00%		FALANGE AUTÉNTICA
		0	0,00%		LI (LIT-CI)	0	0,00%		LLUITA INTERNACIONALISTA
		0	0,00%		PARTIT CARLÍ DE C	0	0,00%		PARTIT CARLÍ DE C CATALUNYA
		0	0,00%		PCPC	0	0,00%		PARTIDO COMUNISTA DEL PUEBLO CATALUNYA
		0	0,00%		PFIV	0	0,00%		PARTIT FAMILIA I VIDA
		0	0,00%		AES	0	0,00%		ALTERNATIVA ESPAÑOLA
		0	0,00%		PLCI	0	0,00%		PARTIDO DE LAS LIBERTADES CIVILES
		0	0,00%		POSI	0	0,00%		PARTIT OBRER SOCIALISTA INTERNACIONALISTA
		0	0,00%		PxCat	0	0,00%		PARTIT PER CATALUNYA
		0	0,00%		SAIn	0	0,00%		SOLIDARIDAD Y AUTOGESTION INTERNACIONALISTA

Resultats electorals comparats

Eleccions a Corts Generals

20/11/2011

Districte: 02

Eleccions a Corts Generals

09/03/2008

Eleccions a Corts Generals 20/11/2011		Eleccions a Corts Generals 09/03/2008							
Electors censats	Participació (%)	Electors censats	Participació (%)						
6.321	72,28%	6.079	76,92%						
Abstenció (%)		Abstenció (%)							
27,72%		23,08%							
Vots vàlids		Vots vàlids							
4.486		4.633							
Vots nuls		Vots nuls							
83		43							
Escrutat (%)		Escrutat (%)							
100,00%		100,00%							
Vots emesos		Vots emesos							
4.569		4.676							
Opció política	Descripció	Vots	%	Regidors	Opció política	Vots	%	Regidors	Descripció
		0	0,00%	0	PUM+J	1	0,02%	1	POR UN MUNDO MÁS JUSTO
		0	0,00%	0	IR-PRE	1	0,02%	1	IZQUIERDA REPUBLICANA-PARTIT REPUBLICÀ D'ESQUERRA
		0	0,00%	0	PH	2	0,04%	2	PARTIT HUMANISTA DE CATALUNYA
		0	0,00%	0	FE de las JONS	2	0,04%	2	FALANGE ESPAÑOLA DE LAS JONS
		0	0,00%	0	AMD	2	0,04%	2	ALTERNATIVA MOTOR Y DEPORTES
		0	0,00%	0	DN	2	0,04%	2	DEMOCRACIA NACIONAL
		0	0,00%	0	PDLPEA	3	0,06%	3	PARTIDO DE LOS PENSIONISTAS EN ACCIÓN
		0	0,00%	0	ELS VERDS-L ALTE	6	0,13%	6	ELS VERDS-L'ALTERNATIVA ECOLOGISTA
		0	0,00%	0	CENB	6	0,13%	6	CIUDADANOS EN BLANCO
		0	0,00%	0	EV-LV	6	0,13%	6	ELS VERDS- LOS VERDES
		0	0,00%	0	RC	9	0,19%	9	PARTIT REPUBLICÀ CATALÀ
		0	0,00%	0	Ei	9	0,19%	9	ELS ESCONS INSUBMISOS-ALTERNATIVA DELS DEMOCRATES
		0	0,00%	0	Cs	24	0,52%	24	CIUDATANS-PARTIDO DE LA CIUDADANIA

Resultats electorals comparats

Eleccions a Corts Generals
20/11/2011

Districte: 02 Secció: 001

Eleccions a Corts Generals
09/03/2008

Electors censats	Participació (%)	Abstenció (%)	Electors censats	Participació (%)	Abstenció (%)
1.958	72,37%	27,63%	1.834	80,75%	19,25%
Vots emesos		Vots vàlids	Vots emesos		Vots vàlids
1.417	31	1.386	1.481	14	1.467

Opció política	Descripció	Vots	%	Regidors	Vots	%	Regidors	Opció política	Descripció
		0	0,00%		0	0,00%		PFIV	PARTIT FAMILIA I VIDA
		0	0,00%		0	0,00%		PLCI	PARTIDO DE LAS LIBERTADES CIVILES
		0	0,00%		1	0,07%		IR-PRE	IZQUIERDA REPUBLICANA-PARTIT REPUBLICA D'ESQUERRA
		0	0,00%		1	0,07%		PH	PARTIT HUMANISTA DE CATALUNYA
		0	0,00%		1	0,07%		EV-LV	ELS VERDS- LOS VERDES
		0	0,00%		1	0,07%		PDLPEA	PARTIDO DE LOS PENSIONISTAS EN ACCIÓN
		0	0,00%		2	0,14%		FE de las JONS	FALANGE ESPAÑOLA DE LAS JONS
		0	0,00%		2	0,14%		Ei	ELS ESCONS INSUBMISOS-ALTERNATIVA DELS DEMOCRATES
		0	0,00%		2	0,14%		DN	DEMOCRACIA NACIONAL
		0	0,00%		2	0,14%		CENB	CIUDADANOS EN BLANCO
		0	0,00%		2	0,14%		AMD	ALTERNATIVA MOTOR Y DEPORTES
		0	0,00%		3	0,20%		RC	PARTIT REPUBLICA CATALÀ
		0	0,00%		6	0,41%		Cs	CIUDATANS-PARTIDO DE LA CIUDADANIA

Resultats electorals comparats

Eleccions a Corts Generals
20/11/2011

Districte: 02 Secció: 002

Eleccions a Corts Generals
09/03/2008

Electors censats	Participació (%)	Abstenció (%)	Electors censats	Participació (%)	Abstenció (%)
1.888	69,70%	30,30%	1.726	74,62%	25,38%
Vots emesos	Vots nuls	Vots vàlids	Vots emesos	Vots nuls	Vots vàlids
1.316	22	1.294	1.288	13	1.275

Opció política	Descripció	Vots	%	Regidors	Vots	%	Regidors	Opció política	Descripció	Vots	%	Regidors
CIU	CONVERGÈNCIA I UNIÓ	547	42,27%		400	31,37%		CIU	CONVERGÈNCIA I UNIÓ	400	31,37%	
PSC-PSOE	PARTIT DELS SOCIALISTES DE CATALUNYA	235	18,16%		487	38,20%		PSC-PSOE	PARTIT DELS SOCIALISTES DE CATALUNYA	487	38,20%	
PP	PARTIT POPULAR-PARTIDO POPULAR	185	14,30%		125	9,80%		PP	PARTIT POPULAR/PARTIDO PO	125	9,80%	
ERC-RI	ESQUERRA REPUBLICANA DE CATALUNYA-C	131	10,12%		134	10,51%		ESQUERRA	ESQUERRA REPUBLICANA DE CATALUNYA	134	10,51%	
ICV-EUIA	INICIATIVA PER CATALUNYA VERDS-ESQUERR	119	9,20%		79	6,20%		ICV-EUIA	INICIATIVA PER CATALUNYA VERDS-ESQUERRA UNIDA I AL	79	6,20%	
BL	VOT EN BLANC	25	1,93%		23	1,80%		BL	VOT EN BLANC	23	1,80%	
Eb	ESCONS EN BLANC	13	1,00%		0	0,00%				0	0,00%	
PXC	PLATAFORMA PER CATALUNYA	12	0,93%		0	0,00%				0	0,00%	
PIRATES CAT	PIRATES DE CATALUNYA	9	0,70%		0	0,00%				0	0,00%	
ANTICAPITALISTES	ANTICAPITALISTES	8	0,62%		0	0,00%				0	0,00%	
PACMA	PARTIT ANIMALISTA CONTRA EL MALTRACTAM	5	0,39%		3	0,24%		PACMA	PARTIDO ANTITAUROINO CONTRA EL MALTRATO ANIMAL	3	0,24%	
UPyD	UNIÓN PROGRESO Y DEMOCRACIA	4	0,31%		1	0,08%		UPyD	UNION PROGRESO Y DEMOCRACIA	1	0,08%	
UCE	UNIFICACIÓN COMUNISTA DE ESPAÑA	1	0,08%		0	0,00%				0	0,00%	
		0	0,00%		0	0,00%		AMD	ALTERNATIVA MOTOR Y DEPORTES	0	0,00%	
		0	0,00%		0	0,00%		AuN	ALIANZA NACIONAL	0	0,00%	
		0	0,00%		0	0,00%		CENB	CIUDADANOS EN BLANCO	0	0,00%	
		0	0,00%		0	0,00%		DN	DEMOCRACIA NACIONAL	0	0,00%	
		0	0,00%		0	0,00%		ESPAÑA 2000	ESPAÑA 2000	0	0,00%	
		0	0,00%		0	0,00%		EV-LV	ELS VERDS- LOS VERDES	0	0,00%	
		0	0,00%		0	0,00%		FALANGE AUTÉNTICA	FALANGE AUTÉNTICA	0	0,00%	
		0	0,00%		0	0,00%		FE de las JONS	FALANGE ESPAÑOLA DE LAS JONS	0	0,00%	
		0	0,00%		0	0,00%		IR-PRE	IZQUIERDA REPUBLICANA-PARTIT REPUBLICA D'ESQUERRA	0	0,00%	
		0	0,00%		0	0,00%		LI (LIT-CI)	LLUITA INTERNACIONALISTA	0	0,00%	
		0	0,00%		0	0,00%		AES	ALTERNATIVA ESPAÑOLA	0	0,00%	
		0	0,00%		0	0,00%		PGPC	PARTIDO COMUNISTA DEL PUEBLO CATALUNYA	0	0,00%	

Resultats electorals comparats

Eleccions a Corts Generals
20/11/2011

Districte: 02 Secció: 002

Eleccions a Corts Generals
09/03/2008

Electors censats	Participació (%)	Abstenció (%)	Electors censats	Participació (%)	Abstenció (%)
1.888	69,70%	30,30%	1.726	74,62%	25,38%
Vots emesos		Vots vàlids	Vots emesos		Vots vàlids
1.316	22	1.294	1.288	13	1.275

Opció política	Descripció	Vots	%	Regidors	Vots	%	Regidors	Opció política	Descripció
		0	0,00%		0	0,00%		PFIV	PARTIT FAMILIA I VIDA
		0	0,00%		0	0,00%		PLCI	PARTIDO DE LAS LIBERTADES CIVILES
		0	0,00%		0	0,00%		POSI	PARTIT OBRER SOCIALISTA INTERNACIONALISTA
		0	0,00%		0	0,00%		PUM+J	POR UN MUNDO MAS JUSTO
		0	0,00%		0	0,00%		PxCat	PARTIT PER CATALUNYA
		0	0,00%		0	0,00%		SAIn	SOLIDARIDAD Y AUTOGESTION INTERNACIONALISTA
		0	0,00%		0	0,00%		PARTIT CARLÍ DE C CATALUNYA	PARTIT CARLÍ DE C CATALUNYA
		0	0,00%	1	0	0,08%		PDLPEA	PARTIDO DE LOS PENSIONISTAS EN ACCIÓN
		0	0,00%	1	0	0,08%		PH	PARTIT HUMANISTA DE CATALUNYA
		0	0,00%	3	0	0,24%		ELS VERDS-L ALTE ECOLOGISTA	ELS VERDS-L'ALTERNATIVA ECOLOGISTA
		0	0,00%	4	0	0,31%		Ei	ELS ESCONS INSUBMISOS-ALTERNATIVA DELS DEMOCRATES
		0	0,00%	4	0	0,31%		RC	PARTIT REPUBLICÀ CATALÀ
		0	0,00%	10	0	0,78%		Cs	CIUDATANS-PARTIDO DE LA CIUDADANIA

Resultats electorals comparats

Eleccions a Corts Generals
20/11/2011

Districte: 02 Secció: 003

Eleccions a Corts Generals
09/03/2008

Electors censats	Participació (%)	Abstenció (%)	Electors censats	Participació (%)	Abstenció (%)
1.876	72,33%	27,67%	1.928	74,59%	25,41%
Vots emesos	Vots nuls	Vots vàlids	Vots emesos	Vots nuls	Vots vàlids
1.357	23	1.334	1.438	16	1.422

Opció política	Descripció	Vots	%	Regidors	Vots	%	Regidors	Opció política	Descripció	Vots	%	Regidors
CIU	CONVERGÈNCIA I UNIÓ	517	38,76%		374	26,30%		CIU	CONVERGÈNCIA I UNIÓ	374	26,30%	
PSC-PSOE	PARTIT DELS SOCIALISTES DE CATALUNYA	263	19,72%		627	44,09%		PSC-PSOE	PARTIT DELS SOCIALISTES DE CATALUNYA	627	44,09%	
PP	PARTIT POPULAR-PARTIDO POPULAR	218	16,34%		167	11,74%		PP	PARTIT POPULAR/PARTIDO PO	167	11,74%	
ERC-RI	ESQUERRA REPUBLICANA DE CATALUNYA-C	134	10,04%		105	7,38%		ESQUERRA	ESQUERRA REPUBLICANA DE CATALUNYA	105	7,38%	
ICV-EUIA	INICIATIVA PER CATALUNYA VERDS-ESQUERR	107	8,02%		94	6,61%		ICV-EUIA	INICIATIVA PER CATALUNYA VERDS-ESQUERRA UNIDA I AL	94	6,61%	
BL	VOT EN BLANC	31	2,32%		28	1,97%		BL	VOT EN BLANC	28	1,97%	
Eb	ESCONS EN BLANC	19	1,42%		0	0,00%				0	0,00%	
PACMA	PARTIT ANIMALISTA CONTRA EL MALTRACTAM	11	0,82%		6	0,42%		PACMA	PARTIDO ANTITAUROINO CONTRA EL MALTRATO ANIMAL	6	0,42%	
UPyD	UNIÓN PROGRESO Y DEMOCRACIA	10	0,75%		0	0,00%		UPyD	UNIÓN PROGRESO Y DEMOCRACIA	0	0,00%	
PxC	PLATAFORMA PER CATALUNYA	9	0,67%		0	0,00%				0	0,00%	
PIRATES CAT	PIRATES DE CATALUNYA	7	0,52%		0	0,00%				0	0,00%	
ANTICAPITALISTES	ANTICAPITALISTES	5	0,37%		0	0,00%				0	0,00%	
UCE	UNIFICACIÓN COMUNISTA DE ESPAÑA	3	0,22%		0	0,00%		AMD	ALTERNATIVA MOTOR Y DEPORTES	0	0,00%	
		0	0,00%		0	0,00%		AuN	ALIANZA NACIONAL	0	0,00%	
		0	0,00%		0	0,00%		DN	DEMOCRACIA NACIONAL	0	0,00%	
		0	0,00%		0	0,00%		ESPAÑA 2000	ESPAÑA 2000	0	0,00%	
		0	0,00%		0	0,00%		FALANGE AUTÉNT	FALANGE AUTÉNTICA	0	0,00%	
		0	0,00%		0	0,00%		FE de las JONS	FALANGE ESPAÑOLA DE LAS JONS	0	0,00%	
		0	0,00%		0	0,00%		IR-PRE	IZQUIERDA REPUBLICANA-PARTIT REPUBLICÀ D'ESQUERRA	0	0,00%	
		0	0,00%		0	0,00%		LI (LIT-CI)	LLUITA INTERNACIONALISTA	0	0,00%	
		0	0,00%		0	0,00%		PARTIT CARLÍ DE C CATALUNYA	PARTIT CARLÍ DE C CATALUNYA	0	0,00%	
		0	0,00%		0	0,00%		AES	ALTERNATIVA ESPAÑOLA	0	0,00%	
		0	0,00%		0	0,00%		PFIV	PARTIT FAMILIA I VIDA	0	0,00%	
		0	0,00%		0	0,00%		PH	PARTIT HUMANISTA DE CATALUNYA	0	0,00%	

Resultats electorals comparats

Eleccions a Corts Generals
20/11/2011

Districte: 02 Secció: 003

Eleccions a Corts Generals
09/03/2008

Electors censats	Participació (%)	Abstenció (%)	Electors censats	Participació (%)	Abstenció (%)
1.876	72,33%	27,67%	1.928	74,59%	25,41%
Vots emesos	Vots nuls	Vots vàlids	Vots emesos	Vots nuls	Vots vàlids
1.357	23	1.334	1.438	16	1.422

Opció política	Descripció	Vots	%	Regidors	Vots	%	Regidors	Opció política	Descripció
		0	0,00%		0	0,00%		PLCI	PARTIDO DE LAS LIBERTADES CIVILES
		0	0,00%		0	0,00%		POSI	PARTIT OBRER SOCIALISTA INTERNACIONALISTA
		0	0,00%		0	0,00%		PxCat	PARTIT PER CATALUNYA
		0	0,00%		0	0,00%		SAIn	SOLIDARIDAD Y AUTOGESTION INTERNACIONALISTA
		0	0,00%		0	0,00%		PCPC	PARTIDO COMUNISTA DEL PUEBLO CATALUNYA
		0	0,00%		1	0,07%		PDLPEA	PARTIDO DE LOS PENSIONISTAS EN ACCIÓN
		0	0,00%		1	0,07%		PUM+J	POR UN MUNDO MAS JUSTO
		0	0,00%		1	0,07%		Ei	ELS ESCONS
		0	0,00%		2	0,14%		RC	INSUBMISOS-ALTERNATIVA DELS DEMOCRATES
		0	0,00%		3	0,21%		ELS VERDS-L ALTE ECOLOGISTA	ELS VERDS-L'ALTERNATIVA ECOLOGISTA
		0	0,00%		4	0,28%		EV-LV	ELS VERDS- LOS VERDES
		0	0,00%		4	0,28%		CENB	CIUDATANOS EN BLANCO
		0	0,00%		5	0,35%		Cs	CIUDATANS-PARTIDO DE LA CIUDADANIA

Resultats electorals comparats

Eleccions a Corts Generals
20/11/2011

Districte: 02 Secció: 004

Eleccions a Corts Generals
09/03/2008

Electors censats	Participació (%)	Abstenció (%)	Electors censats	Participació (%)	Abstenció (%)
599	79,97%	20,03%	591	79,36%	20,64%
479	7	472	469	0	469
Vots emesos		Vots vàlids	Vots emesos		Vots vàlids
Vots nuls			Vots nuls		

Opció política	Descripció	Vots	%	Regidors	Vots	%	Regidors	Opció política	Descripció
CIU	CONVERGÈNCIA I UNIÓ	183	38,77%		116	24,73%		CIU	CONVERGÈNCIA I UNIÓ
PP	PARTIT POPULAR-PARTIDO POPULAR	94	19,92%		81	17,27%		PP	PARTIT POPULAR/PARTIDO PO
PSC-PSOE	PARTIT DELS SOCIALISTES DE CATALUNYA	85	18,01%		190	40,51%		PSC-PSOE	PARTIT DELS SOCIALISTES DE CATALUNYA
ICV-EUIA	INICIATIVA PER CATALUNYA VERDS-ESQUERR	45	9,53%		36	7,68%		ICV-EUIA	INICIATIVA PER CATALUNYA VERDS-ESQUERRA UNIDA I AL
ERC-RI	ESQUERRA REPUBLICANA DE CATALUNYA-C	25	5,30%		29	6,18%		ESQUERRA	ESQUERRA REPUBLICANA DE CATALUNYA
BL	VOT EN BLANC	15	3,18%		11	2,35%		BL	VOT EN BLANC
Eb	ESCONS EN BLANC	6	1,27%		0	0,00%			
PXC	PLATAFORMA PER CATALUNYA	5	1,06%		0	0,00%			
UPyD	UNIÓ PROGRESO Y DEMOCRACIA	5	1,06%		0	0,00%		UPyD	UNIÓ PROGRESO Y DEMOCRACIA
PIRATES CAT	PIRATES DE CATALUNYA	4	0,85%		0	0,00%			
ANTICAPITALISTES	ANTICAPITALISTES	2	0,42%		0	0,00%			
PACMA	PARTIT ANIMALISTA CONTRA EL MALTRACTAM	2	0,42%		0	0,00%		PACMA	PARTIDO ANTITAUROINO CONTRA EL MALTRATO ANIMAL
UCE	UNIFICACIÓN COMUNISTA DE ESPAÑA	1	0,21%		0	0,00%			
		0	0,00%		0	0,00%		AMD	ALTERNATIVA MOTOR Y DEPORTES
		0	0,00%		0	0,00%		AuN	ALIANZA NACIONAL
		0	0,00%		0	0,00%		CENB	CIUDADANOS EN BLANCO
		0	0,00%		0	0,00%		DN	DEMOCRACIA NACIONAL
		0	0,00%		0	0,00%		ELS VERDS-L ALTE	ELS VERDS-L'ALTERNATIVA ECOLOGISTA
		0	0,00%		0	0,00%		ESPAÑA 2000	ESPAÑA 2000
		0	0,00%		0	0,00%		FALANGE AUTÉNT	FALANGE AUTÉNTICA
		0	0,00%		0	0,00%		FE de las JONS	FALANGE ESPAÑOLA DE LAS JONS
		0	0,00%		0	0,00%		IR-PRE	IZQUIERDA REPUBLICANA-PARTIT REPUBLICÀ D'ESQUERRA
		0	0,00%		0	0,00%		LI (LIT-CI)	LLUITA INTERNACIONALISTA
		0	0,00%		0	0,00%		AES	ALTERNATIVA ESPAÑOLA
		0	0,00%		0	0,00%		PCPC	PARTIDO COMUNISTA DEL PUEBLO CATALUNYA

Resultats electorals comparats

Eleccions a Corts Generals
20/11/2011

Districte: 02 Secció: 004

Eleccions a Corts Generals
09/03/2008

Electors censats	Participació (%)	Abstenció (%)	Electors censats	Participació (%)	Abstenció (%)
599	79,97%	20,03%	591	79,36%	20,64%
479	7	472	469	0	469
	Vots nuls	Vots vàlids	Vots emesos	Vots nuls	Vots vàlids

Opció política	Descripció	Vots	%	Regidors	Vots	%	Regidors	Opció política	Descripció
		0	0,00%	0	0,00%	0	0,00%	PDLPEA	PARTIDO DE LOS PENSIONISTAS EN ACCIÓN
		0	0,00%	0	0,00%	0	0,00%	PFV	PARTIT FAMILIA I VIDA
		0	0,00%	0	0,00%	0	0,00%	PH	PARTIT HUMANISTA DE CATALUNYA
		0	0,00%	0	0,00%	0	0,00%	PLCI	PARTIDO DE LAS LIBERTADES CIVILES
		0	0,00%	0	0,00%	0	0,00%	POSI	PARTIT OBRER SOCIALISTA INTERNACIONALISTA
		0	0,00%	0	0,00%	0	0,00%	PUM+J	POR UN MUNDO MÁS JUSTO
		0	0,00%	0	0,00%	0	0,00%	PxCat	PARTIT PER CATALUNYA
		0	0,00%	0	0,00%	0	0,00%	RC	PARTIT REPUBLICA CATALÀ
		0	0,00%	0	0,00%	0	0,00%	SAln	SOLIDARIDAD Y AUTOGESTION INTERNACIONALISTA
		0	0,00%	0	0,00%	0	0,00%	PARTIT CARLÍ DE C CATALUNYA	PARTIT CARLÍ DE C CATALUNYA
		0	0,00%	1	0,21%	1	0,21%	EV-LV	ELS VERDS- LOS VERDES
		0	0,00%	2	0,43%	2	0,43%	Ei	ELS ESCONS INSUBMISOS-ALTERNATIVA DELS DEMOCRATES
		0	0,00%	3	0,64%	3	0,64%	Cs	CIUDATANS-PARTIDO DE LA CIUDADANIA